

Wstępny szacunek produktu krajowego brutto w 1 kwartale 2025 r.

02.06.2025 r.

 **103,2**

Dynamika realnego PKB w 1 kwartale 2025 r.

Produkt krajowy brutto (PKB) niewyrównany sezonowo w 1 kwartale 2025 r. zwiększył się realnie o 3,2% rok do roku, wobec wzrostu o 2,2% w analogicznym kwartale 2024 r. (w cenach stałych średniorocznych roku poprzedniego).

W 1 kwartale 2025 r. realny PKB wyrównany sezonowo (w cenach stałych przy roku odniesienia 2020) zwiększył się 0,7% w porównaniu z poprzednim kwartałem i był wyższy niż przed rokiem o 3,7%.

Realny PKB niewyrównany sezonowo (w cenach stałych średniorocznych roku poprzedniego) zwiększył się o 3,2% w porównaniu z 1 kwartałem roku poprzedniego.

W stosunku do opublikowanego w dniu 15.05.2025 r. szybkiego szacunku wzrost PKB niewyrównanego sezonowo w 1 kwartale 2025 r. pozostał na tym samym poziomie i wyniósł 3,2%

Tablica 1. PKB wyrównany sezonowo, ceny stałe przy roku odniesienia 2020

Wyszczególnienie	2023				2024				2025
	1 kw.	2 kw.	3 kw.	4 kw.	1 kw.	2 kw.	3 kw.	4 kw.	1 kw.
	poprzedni kwartał = 100								
Dynamika realnego PKB, dane z 15.05.2025	101,0	99,4	101,9	99,7	100,8	101,5	100,1	101,4	100,7
Dynamika realnego PKB, dane z 02.06.2025	101,0	99,4	101,9	99,7	100,8	101,5	100,1	101,4	100,7
Różnica	0,0	0,0	0,0	0,0	0,0	0,0	0,0	0,0	0,0
	analogiczny kwartał roku poprzedniego = 100								
Dynamika realnego PKB, dane z 15.05.2025	98,8	99,3	100,6	101,9	101,7	103,9	102,1	103,9	103,8
Dynamika realnego PKB, dane z 02.06.2025	98,8	99,3	100,6	101,9	101,7	103,9	102,1	103,9	103,7
Różnica	0,0	0,0	0,0	0,0	0,0	0,0	0,0	0,0	-0,1

Tablica 2. PKB niewyrównany sezonowo, ceny stałe średnioroczne roku poprzedniego

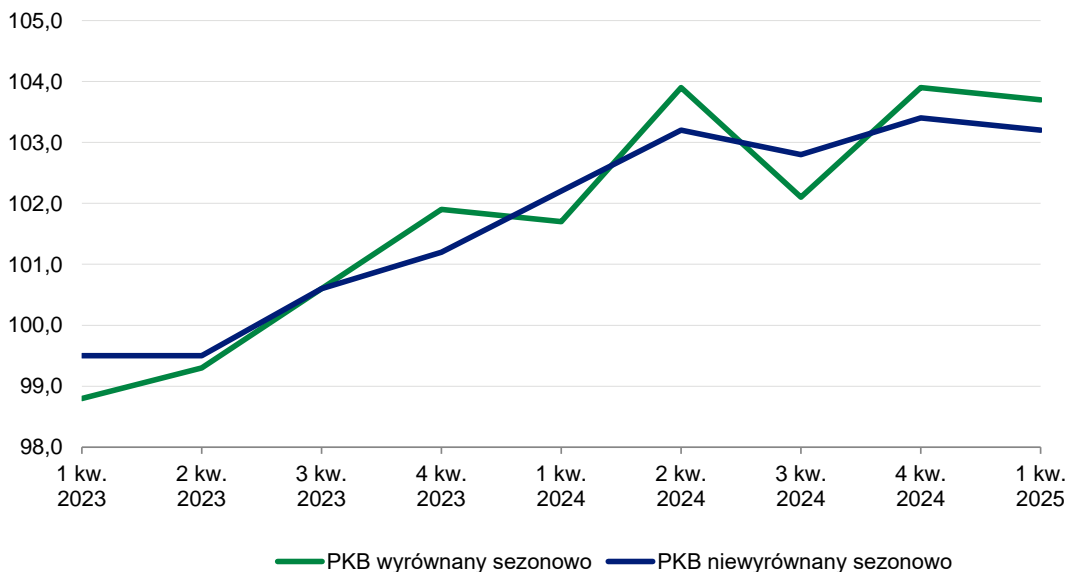
Wyszczególnienie	2023				2024				2025
	1 kw.	2 kw.	3 kw.	4 kw.	1 kw.	2 kw.	3 kw.	4 kw.	1 kw.
	analogiczny kwartał roku poprzedniego = 100								
Dynamika realnego PKB, dane z 15.05.2025	99,5	99,5	100,6	101,2	102,2	103,2	102,8	103,4	103,2
Dynamika realnego PKB, dane z 02.06.2025	99,5	99,5	100,6	101,2	102,2	103,2	102,8	103,4	103,2
Różnica	0,0	0,0	0,0	0,0	0,0	0,0	0,0	0,0	0,0

Na wzrost PKB w 1 kwartale 2025 r. złożyło się zwiększenie popytu krajowego o 4,6% (w 4 kwartale 2024 r. wzrost popytu krajowego wyniósł 5,3%) i ujemne saldo obrotów handlu zagranicznego. Wzrost popytu krajowego był wynikiem wzrostu akumulacji brutto o 19,9% (wobec wzrostu w 4 kwartale 2024 r. o 7,3%) oraz wzrostu spożycia ogółem o 2,4% (wobec wzrostu w 4 kwartale 2024 r. o 4,6%). Spożycie w sektorze gospodarstw domowych zwiększyło się o 2,5% (w 4 kwartale 2024 r. wzrost wyniósł 3,5%). Nakłady brutto na środki trwałe zwiększyły się o 6,3% (wobec spadku w 4 kwartale 2024 r. o 6,9%). Stopa inwestycji (relacja nakładów brutto na środki trwałe do produktu krajowego brutto w cenach bieżących) wyniosła 13,2% wobec 12,9% rok wcześniej.

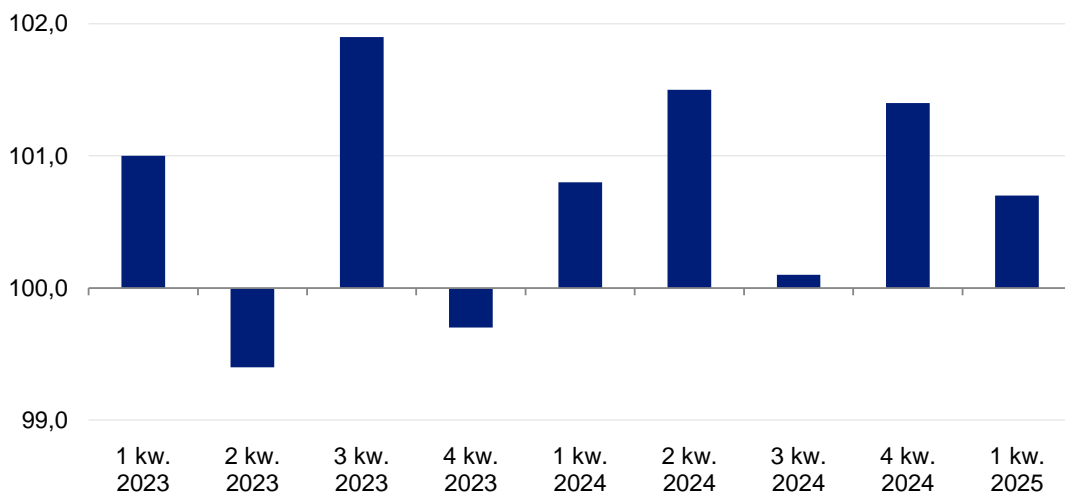
Wpływ popytu krajowego na gospodarkę był pozytywny i wyniósł +4,3 p. proc. (w 4 kwartale 2024 r. +5,0 p. proc.). Złożyły się na to pozytywne wpływy spożycia ogółem i akumulacji brutto. Wpływ spożycia ogółem wyniósł +2,0 p. proc. (wobec +3,3 p. proc. w 4 kwartale 2024 r.), z tego wpływ spożycia w sektorze gospodarstw domowych wyniósł +1,6 p. proc., a wpływ spożycia publicznego +0,4 p. proc. (w 4 kwartale 2024 r. odpowiednio +1,7 p. proc. i +1,6 p. proc.). Wpływ popytu inwestycyjnego na PKB wyniósł +0,8 p. proc. (wobec -1,7 p. proc. w 4 kwartale 2024 r.), a wpływ przyrostu rzeczowych środków obrotowych wyniósł +1,5 p. proc. (wobec +3,4 p. proc. w 4 kwartale 2024 r.). W konsekwencji wpływ akumulacji brutto na wzrost PKB był pozytywny i wyniósł +2,3 p. proc. (wobec +1,7 p. proc. w 4 kwartale 2024 r.). W 1 kwartale 2025 r. notowano ujemny wpływ eksportu netto na tempo wzrostu gospodarczego, który wyniósł -1,1 p. proc. (wobec -1,6 p. proc. w 4 kwartale 2024 r.).

W 1 kw. 2025 r. czynnikiem wzrostu gospodarczego był popyt krajowy. Popyt konsumpcyjny wzrósł w skali roku o 2,4%, a inwestycyjny o 6,3%

Wykres 1. Dynamika realnego produktu krajowego brutto wyrównanego i niewyrównanego sezonowo (analogiczny okres roku poprzedniego = 100)



Wykres 2. Dynamika realnego produktu krajowego brutto wyrównanego sezonowo (kwartał poprzedni = 100)



Produkt krajowy brutto wyrównany sezonowo (kwartał poprzedni = 100, ceny stałe przy roku odniesienia 2020)

W porównaniu z poprzednim kwartałem, w 1 kwartale 2025 r. PKB wyrównany sezonowo zwiększył się realnie o 0,7%.

Wartość dodana brutto w gospodarce narodowej w 1 kwartale 2025 r. w porównaniu z poprzednim kwartałem zwiększyła się realnie o 0,4%, w tym:

- w budownictwie o 1,7%,
- w transporcie i gospodarce magazynowej o 0,4%,

- w administracji publicznej i obronie narodowej, obowiązkowych zabezpieczeniach społecznych, edukacji, opiece zdrowotnej i pomocy społecznej łącznie o 0,7%.

Wartość dodana brutto zmniejszyła się:

- w przemyśle o 1,7%,
- w handlu i naprawach o 0,1%,
- w działalności finansowej i ubezpieczeniowej o 1,5%.

Popyt krajowy w 1 kwartale 2025 r. w porównaniu z poprzednim kwartałem zwiększył się realnie o 0,7%.

Spożycie ogółem w 1 kwartale 2025 r. zwiększyło się o 0,1% w porównaniu z 4 kwartałem 2024 r., w tym wzrost spożycia w sektorze gospodarstw domowych wyniósł realnie 0,7%, a spożycia publicznego 0,5%.

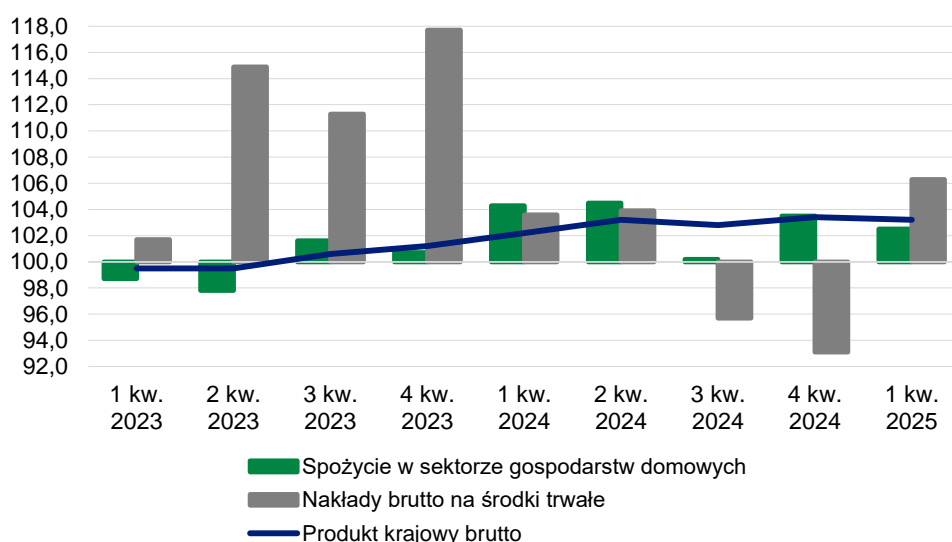
Akumulacja w 1 kwartale 2025 r. zwiększyła się realnie o 4,5%, w tym nakłady brutto na środki trwałe zwiększyły się o 4,0%.

W załączonych tablicach 1 i 2 przedstawiono wskaźniki dynamiki realnego PKB i wybranych zmiennych, dla danych surowych, wyrównanych sezonowo i trendu, w cenach stałych przy roku odniesienia 2020, przy podstawach odpowiednio: kwartał poprzedni = 100 oraz analogiczny kwartał roku poprzedniego = 100.

Produkt krajowy brutto niewyrównany sezonowo (ceny stałe średnioroczne roku poprzedniego)

Według wstępnego szacunku PKB w 1 kwartale 2025 r. był realnie wyższy o 3,2% w porównaniu z analogicznym okresem roku poprzedniego.

Wykres 3. Dynamika realnego produktu krajowego brutto (analogiczny okres roku poprzedniego = 100)



Wartość dodana brutto w gospodarce narodowej w 1 kwartale 2025 r., w porównaniu z analogicznym okresem 2024 r., była wyższa o 2,2% w tym:

- w przemyśle o 1,0%,
- w budownictwie o 0,8%
- w handlu i naprawach o 1,7%,
- w transporcie i gospodarce magazynowej o 4,1%,
- w administracji publicznej i obronie narodowej, obowiązkowych zabezpieczeniach społecznych, edukacji, opiece zdrowotnej i pomocy społecznej łącznie o 3,8%,

Większą niż przeciętnie w gospodarce narodowej wartość dodaną zanotowano m. in. w transporcie i gospodarce magazynowej oraz w administracji publicznej i obronie narodowej, obowiązkowych zabezpieczeniach społecznych, edukacji, opiece zdrowotnej i pomocy społecznej łącznie

W działalności finansowej i ubezpieczeniowej wartość dodana brutto zmniejszyła się o 0,1%.

W pozostałych sekcjach sektora usług rynkowych wartość dodana brutto zwiększyła się łącznie o 2,7%.

Szczegółowe dane liczbowe dla szeregów czasowych PKB i jego zmiennych w cenach bieżących oraz dynamiki wolumenu (w cenach stałych średniorocznych roku poprzedniego przy podstawie: analogiczny okres roku poprzedniego = 100) zawierają tablice 3 i 4. Tablica 5 zawiera wskaźniki skali wpływu poszczególnych kategorii na wzrost realny PKB.

Procedura wyrównań sezonowych może powodować zmiany dynamiki PKB i składowych PKB w okresach historycznych, jako skutek przeliczenia szeregów czasowych, po dodaniu kolejnych obserwacji kwartalnych lub rewizji danych opublikowanych.

W przypadku cytowania danych Głównego Urzędu Statystycznego prosimy o zamieszczenie informacji: „Źródło danych GUS”, a w przypadku publikowania obliczeń dokonanych na danych opublikowanych przez GUS prosimy o zamieszczenie informacji: „Opracowanie własne na podstawie danych GUS”.

Opracowanie merytoryczne:
Departament Rachunków Narodowych

Dyrektor Anita Perzyna

Tel: 22 608 31 17

Rozpowszechnianie:
Wydział Współpracy z Mediami

Tel. komórkowy: +48 695 255 032

Tel. stacjonarne: +48 22 608 38 04,
+48 22 449 41 45,
+48 22 608 30 09

e-mail: obslugaprasowa@stat.gov.pl



stat.gov.pl



@GUS_STAT



@GlownyUrzadStatystyczny



gus_stat



glownyurządstatystycznygus



glownyurządstatystyczny

Powiązane opracowania

[Szybki szacunek produktu krajowego brutto za 1 kwartał 2025 r.](#)

Temat dostępny w bazach danych

[Dziedzinowa bazy wiedzy Rachunki Narodowe](#)

Ważniejsze pojęcia dostępne w słowniku

[Produkt krajowy brutto](#)

[Wartość dodana brutto](#)

[Akumulacja brutto](#)