

Rozkład wynagrodzeń w gospodarce narodowej we wrześniu 2025 r.

04.03.2026 r.

7145,33 zł

Mediana wynagrodzeń miesięcznych brutto

8649,13 zł

Przeciętne miesięczne wynagrodzenie brutto

We wrześniu 2025 r. mediana wynagrodzeń miesięcznych brutto zmalała nominalnie w stosunku do sierpnia 2025 r. o 1,8%, natomiast w stosunku do analogicznego miesiąca ubiegłego roku wzrosła nominalnie o 6,9%. W tym samym okresie przeciętne miesięczne wynagrodzenie brutto zmalało nominalnie o 2,0% w stosunku do sierpnia 2025 r., a w stosunku do września 2024 r. wzrosło nominalnie o 7,1%.

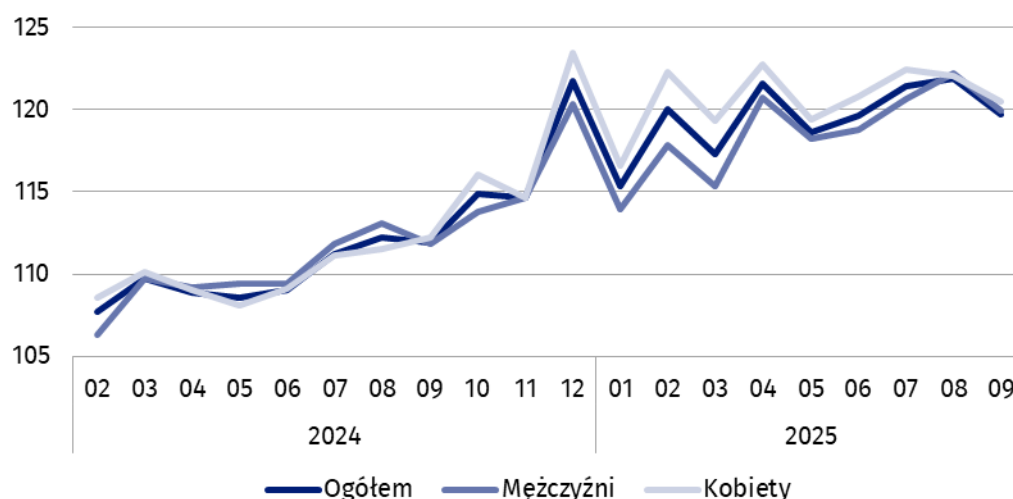
We wrześniu 2025 r. mediana wynagrodzeń miesięcznych brutto była niższa o 17,4% od przeciętnego miesięcznego wynagrodzenia brutto w tym miesiącu

Mediana wynagrodzeń miesięcznych brutto w gospodarce narodowej

Mediana wynagrodzeń w gospodarce narodowej we wrześniu 2025 r. wyniosła 7145,33 zł, co oznacza, że połowie zatrudnionych zostało wypłacone wynagrodzenie nie wyższe niż ta kwota, a drugiej połowie nie niższe. Wartość mediany wynagrodzeń różniła się w zależności od płci – w przypadku mężczyzn wyniosła 7400,00 zł (103,6% wartości ogółem), natomiast wśród kobiet – 6956,10 zł (97,4% wartości ogółem). W sektorze publicznym mediana wynagrodzeń wyniosła 8053,20 zł, co stanowiło 112,7% wartości ogółem, natomiast w sektorze prywatnym była równa 6587,50 zł – 92,2% wartości ogółem. Biorąc pod uwagę wiek zatrudnionych, najwyższą wartość mediany wynagrodzeń odnotowano w grupie wieku 45-54 lata – wyniosła ona 7440,00 zł (104,1% wartości ogółem), natomiast najniższą w grupie wieku 24 lata i mniej, gdzie wyniosła 5816,90 zł (81,4% wartości ogółem). Z kolei według wielkości podmiotu, najwyższą wartość mediany wynagrodzeń notowano w podmiotach o liczbie pracujących 1000 i więcej osób – 8423,40 zł (117,9% wartości ogółem), a najniższą w podmiotach o liczbie pracujących 9 i mniej osób – 4666,00 zł (65,3% wartości ogółem).

We wrześniu 2025 r. w podmiotach o liczbie pracujących 9 i mniej osób mediana wynagrodzeń brutto była równa płacy minimalnej obowiązującej w tym okresie

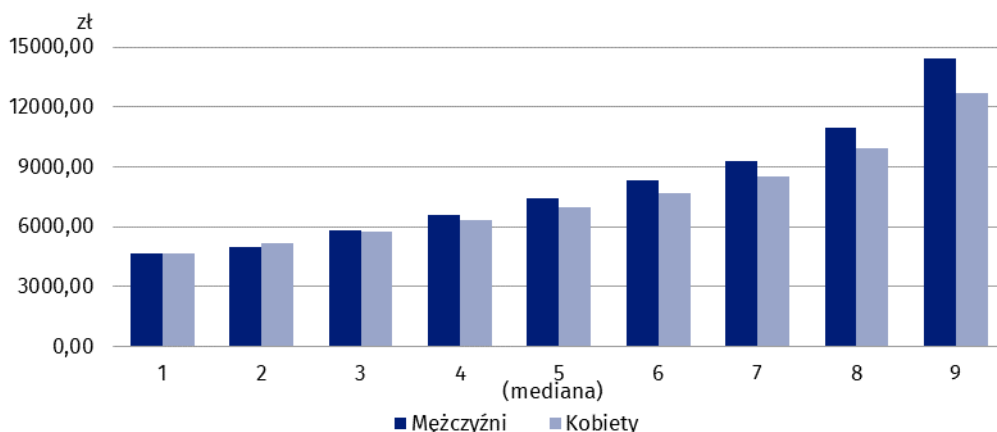
Wykres 1. Dynamika mediany wynagrodzeń miesięcznych nominalnych brutto w gospodarce narodowej
01 2024 = 100



Decyle wynagrodzeń miesięcznych brutto w gospodarce narodowej

We wrześniu 2025 r. 10% najmniej zarabiających osób otrzymało wynagrodzenie co najwyżej w wysokości 4666,00 zł (decyl pierwszy). Z kolei 10% najwięcej zarabiających otrzymało wynagrodzenie co najmniej w wysokości 13565,16 zł (decyl dziewiąty). 8 z 9 decyli wynagrodzeń było zróżnicowanych ze względu na płeć zatrudnionych. Największa nominalna różnica w wynagrodzeniach według płci wystąpiła w decylnym dziewiątym i wyniosła 1694,90 zł na korzyść mężczyzn.

Wykres 2. Decyle wynagrodzeń miesięcznych brutto w gospodarce narodowej według płci we wrześniu 2025 r.



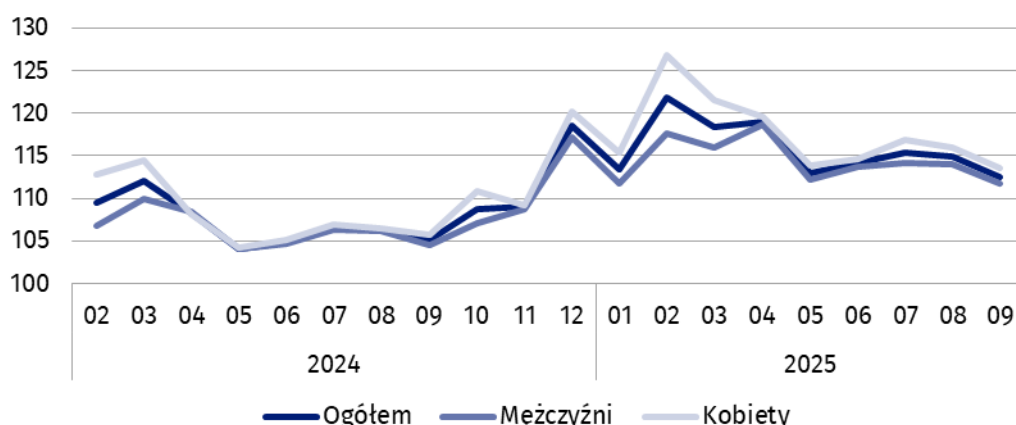
We wrześniu 2025 r. 10% najlepiej zarabiających mężczyzn otrzymało wynagrodzenie w wysokości co najmniej 14414,40 zł. W tym samym okresie 10% najlepiej zarabiających kobiet otrzymało wynagrodzenie w wysokości co najmniej 12719,50 zł

Przeciętne miesięczne wynagrodzenie brutto w gospodarce narodowej

Przeciętne wynagrodzenie w gospodarce narodowej we wrześniu 2025 r. wyniosło 8649,13 zł, wśród mężczyzn – 9032,91 zł, co stanowiło 104,4% przeciętnego wynagrodzenia ogółem, natomiast wśród kobiet – 8255,75 zł, czyli 95,5% przeciętnego wynagrodzenia ogółem. Pod względem wieku zatrudnionych, najwyższe przeciętne wynagrodzenie notowano w grupie wieku 65 lat i więcej – 9139,72 zł (105,7% wartości ogółem), a najniższe w grupie wieku 24 lata i mniej – 6397,65 zł (74,0% wartości ogółem). Biorąc pod uwagę wielkość podmiotu najwyższą wartość przeciętnego wynagrodzenia odnotowano w podmiotach o liczbie pracujących 1000 i więcej osób – 10055,01 zł (116,3% wartości ogółem), a najniższą w podmiotach o liczbie pracujących 5 i mniej osób – 5818,43 zł (67,3% wartości ogółem). Przeciętne wynagrodzenie było również zróżnicowane ze względu na sektor własności. W sektorze publicznym wyniosło 9241,14 zł, co stanowiło 106,8% wartości ogółem, natomiast w sektorze prywatnym było równe 8378,60 zł – 96,9% wartości ogółem.

We wrześniu 2025 r. przeciętne miesięczne wynagrodzenie brutto w podmiotach o liczbie pracujących 9 i mniej osób wyniosło 6008,18 zł

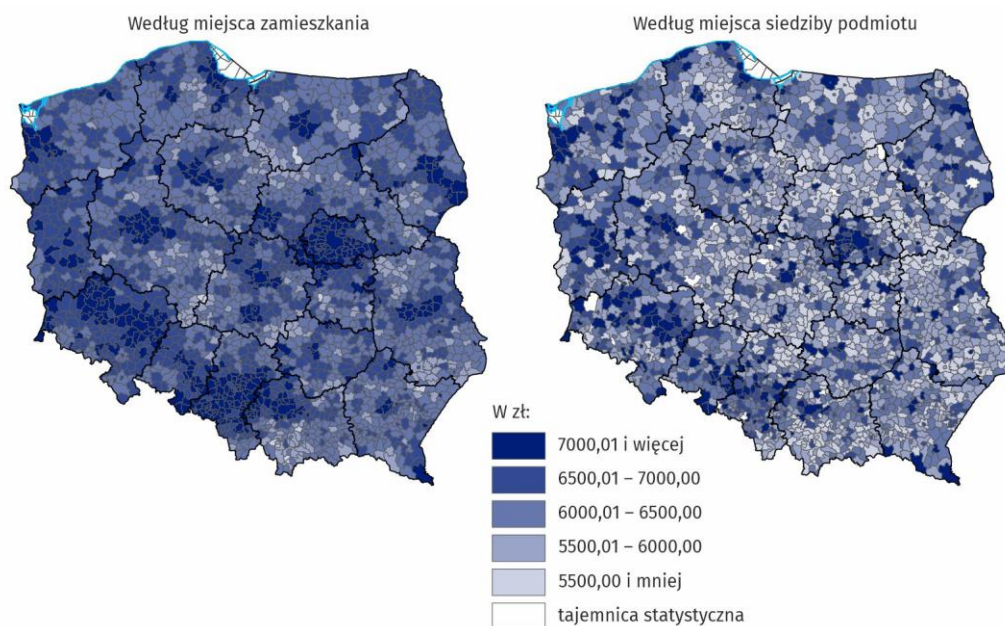
Wykres 3. Dynamika przeciętnego miesięcznego wynagrodzenia nominalnego brutto w gospodarce narodowej
01 2024 = 100



Wynagrodzenia w układzie terytorialnym

Wynagrodzenia w gospodarce narodowej we wrześniu 2025 r. były zróżnicowane terytorialnie ze względu na miejsce zamieszkania zatrudnionych, jak i według miejsca siedziby podmiotu.

Mapa 1. Mediana wynagrodzeń miesięcznych brutto w gospodarce narodowej we wrześniu 2025 r.



Rozkład przestrzenny mediany wynagrodzeń według miejsca zamieszkania zatrudnionych jest bardziej równomierny niż według miejsca siedziby podmiotu. Różnica między najwyższą i najniższą wartością mediany według miejsca siedziby podmiotu wyniosła 5195,65 zł, przy czym w ok. 19% gmin mediana wynagrodzeń była równa bądź niższa niż 5,5 tys. zł. Natomiast według miejsca zamieszkania zatrudnionych tylko w ok. 0,4% gmin mediana wynagrodzeń była równa lub niższa niż 5,5 tys. zł, a różnica między najwyższą i najniższą wartością mediany wynagrodzeń wyniosła 4313,74 zł.

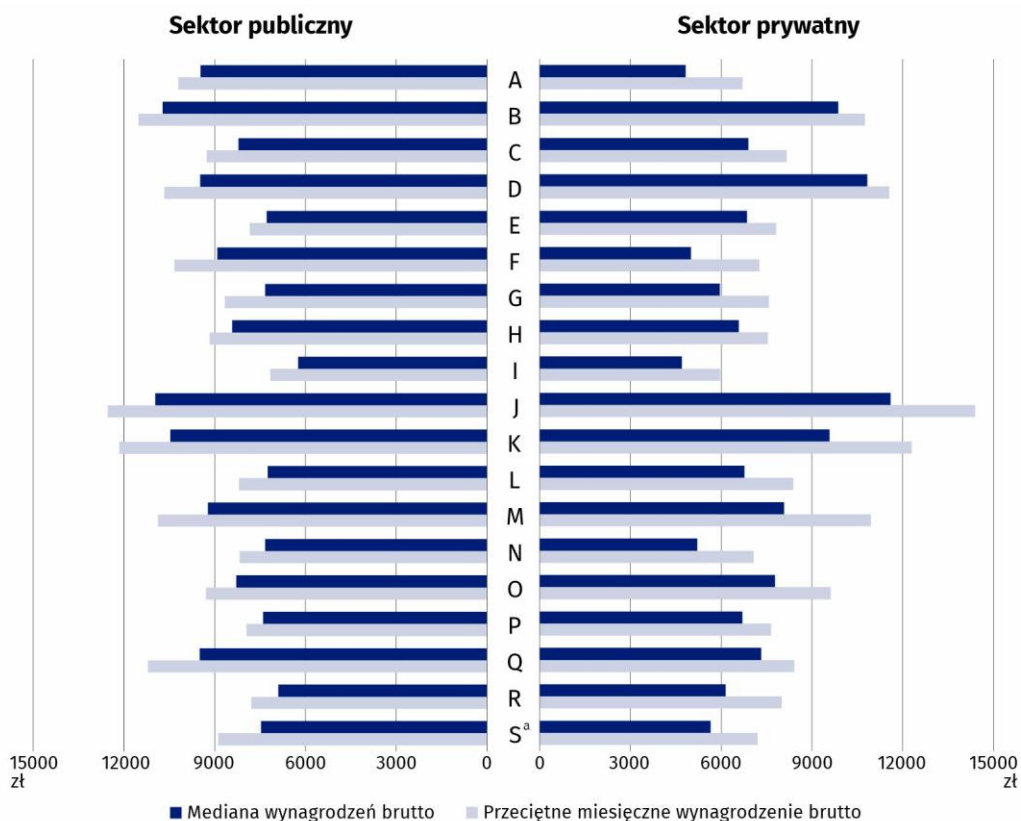
Wynagrodzenia według sekcji PKD 2007

Wynagrodzenia były zróżnicowane także ze względu na rodzaj działalności. We wrześniu 2025 r. najwyższą medianę, wynoszącą 11550,00 zł, odnotowano w sekcji Informacja i komunikacja. Zarówno w sektorze publicznym, jak i prywatnym najwyższa mediana wynagrodzeń była również w sekcji Informacja i komunikacja (10970,07 zł w sektorze publicznym, 11601,96 zł w sektorze prywatnym). W 16 z 19 analizowanych sekcji PKD 2007 mediana wynagrodzeń mężczyzn była wyższa niż mediana wynagrodzeń kobiet, największa różnica procentowa wystąpiła w sekcji Działalność finansowa i ubezpieczeniowa – wyniosła 36,3%. W 3 sekcjach mediana wynagrodzeń kobiet była wyższa od mediany wynagrodzeń mężczyzn, największa różnica procentowa wystąpiła w sekcji Budownictwo – wyniosła 40,9%.

Według miejsca siedziby podmiotu, w ok. 26% gmin mediana wynagrodzeń brutto we wrześniu 2025 r. była równa bądź wyższa niż 6,5 tys. zł

We wrześniu 2025 r. największa różnica w medianie wynagrodzeń brutto między sektorem publicznym a prywatnym wystąpiła w sekcji Rolnictwo, leśnictwo, łowiectwo i rybactwo i wyniosła 4644,12 zł

Wykres 4. Przeciętne miesięczne wynagrodzenie brutto i mediana wynagrodzeń miesięcznych brutto w gospodarce narodowej według sekcji PKD 2007 i sektorów własności we wrześniu 2025 r.



a Dane dla sekcji Pozostała działalność usługowa (S) obejmują również zatrudnionych w sekcjach Gospodarstwa domowe zatrudniające pracowników; gospodarstwa domowe produkujące wyroby i świadczące usługi na własne potrzeby (T) oraz Organizacje i zespoły eksterytorialne (U).

Najwyższe przeciętne wynagrodzenie we wrześniu 2025 r. odnotowano w sekcji Informacja i komunikacja, gdzie wyniosło 14314,88 zł. Zarówno w sektorze publicznym, jak i prywatnym najwyższe przeciętne wynagrodzenie było również w sekcji Informacja i komunikacja (12537,41 zł w sektorze publicznym, 14396,65 zł w sektorze prywatnym). Największa różnica procentowa pomiędzy przeciętnym wynagrodzeniem mężczyzn i kobiet była w sekcji Działalność finansowa i ubezpieczeniowa – wyniosła 42,2% na korzyść mężczyzn. W 2 sekcjach przeciętne wynagrodzenie kobiet było wyższe niż mężczyzn, największa różnica procentowa wystąpiła w sekcji Budownictwo – wyniosła 16,8% na korzyść kobiet.

Źródło danych: wyniki badania Rozkład wynagrodzeń w gospodarce narodowej.

Prezentowane dane o wynagrodzeniach obejmują wypłaty pieniężne z tytułu stosunku pracy lub stosunku służbowego dla zatrudnionych, a także wypłaty z tytułu umów zleceń, umów o dzieło oraz umów agencyjnych w przypadku, gdy umowy te zostały zawarte z tym samym pracodawcą bądź na rzecz tego samego pracodawcy, u którego dana osoba jest zatrudniona na podstawie stosunku pracy.

W tablicach publikacyjnych znajduje się szerszy zakres danych o rozkładzie wynagrodzeń.

W opracowaniu zastosowano symbole literowe oraz skrócone nazwy sekcji PKD 2007, oznaczając skróty znakiem „Δ”. Pełne nazwy znajdują się na zamieszczonej poniżej liście sekcji PKD 2007.

We wrześniu 2025 r. w 17 sekcjach przeciętne miesięczne wynagrodzenie brutto mężczyzn było wyższe od przeciętnego miesięcznego wynagrodzenia brutto kobiet

Symbole sekcji PKD 2007:

- A – Rolnictwo, leśnictwo, łowiectwo i rybactwo;
- B – Górnictwo i wydobywanie;
- C – Przetwórstwo przemysłowe;
- D – Wytwarzanie i zaopatrywanie w energię elektryczną, gaz, parę wodną, gorącą wodę i powietrze do układów klimatyzacyjnych;
- E – Dostawa wody; gospodarowanie ściekami i odpadami oraz działalność związana z rekultywacją;
- F – Budownictwo;
- G – Handel hurtowy i detaliczny; naprawa pojazdów samochodowych, włączając motocykle;
- H – Transport i gospodarka magazynowa;
- I – Działalność związana z zakwaterowaniem i usługami gastronomicznymi;
- J – Informacja i komunikacja;
- K – Działalność finansowa i ubezpieczeniowa;
- L – Działalność związana z obsługą rynku nieruchomości;
- M – Działalność profesjonalna, naukowa i techniczna;
- N – Działalność w zakresie usług administrowania i działalność wspierająca;
- O – Administracja publiczna i obrona narodowa; obowiązkowe zabezpieczenia społeczne;
- P – Edukacja;
- Q – Opieka zdrowotna i pomoc społeczna;
- R – Działalność związana z kulturą, rozrywką i rekreacją;
- S – Pozostała działalność usługowa

Dane dla sekcji Pozostała działalność usługowa (S) obejmują również zatrudnionych w sekcjach Gospodarstwa domowe zatrudniające pracowników; gospodarstwa domowe produkujące wyroby i świadczące usługi na własne potrzeby (T) oraz Organizacje i zespoły eksterytorialne (U).

W przypadku cytowania danych Głównego Urzędu Statystycznego prosimy o zamieszczenie informacji: „Źródło danych GUS”, a w przypadku publikowania obliczeń dokonanych na danych opublikowanych przez GUS prosimy o zamieszczenie informacji: „Opracowanie własne na podstawie danych GUS”.

Opracowanie merytoryczne:
Urząd Statystyczny w Bydgoszczy

p.o. Dyrektora Katarzyna Klamrowska

Tel: 52 366 93 90

Rozpowszechnianie:

Wydział Prasowy

Tel. komórkowy: +48 695 255 032

Tel. stacjonarne: +48 22 608 38 04, +48 22 449 41 45,
+48 22 608 30 09

e-mail: obslugaprasowa@stat.gov.pl



stat.gov.pl



@GUS_STAT



@GłównyUrządStatystyczny



gus_stat



glownyurządstatystycznygus



glownyurządstatystyczny

Powiązane opracowania

[Zeszyt metodologiczny Rozkład wynagrodzeń w gospodarce narodowej](#)