

# Wyniki finansowe przedsiębiorstw<sup>1</sup> w 2025 r.

02.04.2026 r.

**253,4 mld zł**

Wynik finansowy netto

W 2025 r. przychody ogółem badanych przedsiębiorstw wyniosły 6 210,8 mld zł, a koszty ich uzyskania 5 899,8 mld zł. Wynik finansowy brutto ukształtował się na poziomie 311,0 mld zł.

## Podstawowe dane o badanych przedsiębiorstwach prowadzących księgi rachunkowe o liczbie pracujących 10 i więcej osób w 2025 r.

W badanej w 2025 r. populacji 51 866 przedsiębiorstw prowadzących księgi rachunkowe, największą liczebną grupę (64,7%) stanowiły jednostki małe, tj. o liczbie pracujących 10–49 osób, a najmniejszą (7,6%) jednostki duże (250 i więcej pracujących). Przedsiębiorstwa średnie (o liczbie pracujących 50–249 osób) stanowiły 27,7% badanej zbiorowości. Według stanu na 31 grudnia 2025 r. w przedsiębiorstwach objętych badaniem pracowało 5 678,7 tys. osób. Podmioty duże były miejscem pracy dla 59,6% ogółu pracujących, średnie – 27,0%, a podmioty małe – 13,4%. W badanym podmiocie prowadzącym księgi rachunkowe według stanu na koniec 2025 r. pracowało przeciętnie 110 osób, w podmiocie dużym – 855 osób, średnim – 108 osób, małym – 23 osoby.

Przychody ogółem badanych podmiotów wyniosły 6 210,8 mld zł. W ich strukturze przychody ze sprzedaży produktów (wyrobów i usług) stanowiły 58,1%, a przychody ze sprzedaży towarów i materiałów – 38,5%. Udział pozostałych przychodów operacyjnych w przychodach ogółem wyniósł 1,8%, a przychodów finansowych – 1,7%. Przychody ogółem uzyskane przez przedsiębiorstwa duże stanowiły 61,1% przychodów wszystkich badanych przedsiębiorstw, jednostki średnie uzyskały 25,4% przychodów ogółem, a małe – 13,5%.

Koszty ogółem w 2025 r. wyniosły 5 899,8 mld zł. W ich strukturze 96,6% stanowiły koszty sprzedanych produktów, towarów i materiałów (63,7% kosztów ogółem to koszt własny sprzedanych produktów, a 32,9% – wartość sprzedanych towarów i materiałów). Udział kosztów finansowych w kosztach ogółem wyniósł 1,9%, a pozostałych kosztów operacyjnych – 1,5%. Koszty ogółem poniesione przez przedsiębiorstwa duże stanowiły 61,4% kosztów wszystkich badanych przedsiębiorstw, jednostki średnie poniosły 25,3% kosztów ogółem, a małe – 13,3%.

Wynik finansowy brutto wyniósł 311,0 mld zł, natomiast obowiązkowe obciążenia wyniku finansowego brutto – 57,5 mld zł. Wynik finansowy netto ukształtował się na poziomie 253,4 mld zł.

W 2025 r. nakłady inwestycyjne ogółem badanych przedsiębiorstw o liczbie pracujących 10 i więcej osób prowadzących księgi rachunkowe wyniosły 248,1 mld zł. Przedsiębiorstwa duże zrealizowały 71,5% ogółu nakładów inwestycyjnych poniesionych przez badane przedsiębiorstwa o liczbie pracujących 10 osób i więcej, jednostki średnie – 19,3% nakładów, a jednostki małe – 9,2%.

55,3% wyniku finansowego netto wygenerowały przedsiębiorstwa duże

<sup>1</sup> Dotyczy wszystkich sekcji PKD 2007 objętych badaniem według zestawu danych F-01/I-01 (opis metodologii na str. 3).

**Tablica 1. Podstawowe dane o badanych przedsiębiorstwach w 2025 r.**

Wyszczególnienie	Ogółem	Liczba pracujących		
		10–49	50–249	250 i więcej
Liczba przedsiębiorstw	51 866	33 569	14 337	3 960
Liczba pracujących w osobach	5 678 709	760 915	1 534 979	3 382 815
	w mln zł			
Przychody ogółem	6 210 786,9	837 824,8	1 575 037,7	3 797 924,4
w tym przychody netto ze sprzedaży produktów, towarów i materiałów	5 995 556,0	810 871,9	1 521 779,9	3 662 904,2
Koszty ogółem	5 899 812,1	783 096,6	1 494 331,6	3 622 384,0
w tym koszt własny sprzedanych produktów, towarów i materiałów	5 696 290,2	762 340,8	1 444 176,9	3 489 772,5
Wynik finansowy brutto	310 974,7	54 728,3	80 706,1	175 540,4
Wynik finansowy netto	253 437,4	47 082,0	66 249,9	140 105,5
Nakłady inwestycyjne	248 139,2	22 950,6	47 799,8	177 388,8

#### **Przedsiębiorstwa prowadzące księgi rachunkowe z przeważającym udziałem kapitału zagranicznego<sup>2</sup>**

W badanej zbiorowości przedsiębiorstw o liczbie pracujących 10 i więcej osób prowadzących księgi rachunkowe 8 506 jednostek posiadało przeważający udział kapitału zagranicznego (16,4% przedsiębiorstw objętych badaniem). Wśród tych jednostek 44,3% stanowiły podmioty małe, udział jednostek średnich wyniósł 36,0%, a jednostek dużych – 19,7%. Według stanu na 31 grudnia 2025 r. w przedsiębiorstwach z przeważającym udziałem kapitału zagranicznego objętych badaniem pracowało 2 069,3 tys. osób. W jednostkach małych pracowało 4,5% osób, w średnich – 17,9%, a w dużych – 77,6%. Przeciętnie w przedsiębiorstwie z przeważającym udziałem kapitału zagranicznego według stanu na koniec 2025 r. pracowały 244 osoby, w podmiocie dużym – 957 osób, w średnim – 121 osób, małym – 25 osób.

Przychody ogółem tych podmiotów wyniosły 2 551,4 mld zł, a koszty ich uzyskania 2 426,5 mld zł. Wynik finansowy brutto podmiotów z przeważającym udziałem kapitału zagranicznego w 2025 r. wyniósł 124,9 mld zł. Obowiązkowe obciążenia wyniku finansowego brutto ukształtowały się na poziomie 21,9 mld zł. Wynik finansowy netto podmiotów z przeważającym udziałem kapitału zagranicznego osiągnął poziom 103,0 mld zł i stanowił 40,6% wyniku finansowego netto wszystkich badanych podmiotów prowadzących księgi rachunkowe o liczbie pracujących 10 i więcej osób.

Nakłady inwestycyjne ogółem badanych przedsiębiorstw z przeważającym udziałem kapitału zagranicznego w 2025 r. wyniosły 90,8 mld zł i stanowiły 36,6% nakładów inwestycyjnych ogółem badanych podmiotów prowadzących księgi rachunkowe o liczbie pracujących 10 i więcej osób. Udział w nakładach jednostek dużych wyniósł 76,4%, jednostek średnich – 17,8%, a jednostek małych – 5,8%.

Przychody ogółem przedsiębiorstw z przeważającym kapitałem zagranicznym stanowiły 41,1% przychodów ogółu podmiotów objętych badaniem (odpowiedni udział kosztów wyniósł również 41,1%)

<sup>2</sup> Dane dotyczą przedsiębiorstw z kapitałem zagranicznym stanowiącym w kapitale podstawowym powyżej 50%. Udział kapitału zagranicznego w kapitale podstawowym określono na podstawie rocznego badania podmiotów z kapitałem zagranicznym za 2024 r.

**Tablica 2. Podstawowe dane o badanych przedsiębiorstwach z przeważającym udziałem kapitału zagranicznego w 2025 r.**

Wyszczególnienie	Ogółem	Liczba pracujących		
		10–49	50–249	250 i więcej
Liczba przedsiębiorstw	8 506	3 764	3 064	1 678
Liczba pracujących w osobach	2 069 272	93 140	370 703	1 605 429
	w mln zł			
Przychody ogółem	2 551 423,9	169 658,7	579 100,3	1 802 664,8
w tym przychody netto ze sprzedaży produktów, towarów i materiałów	2 475 025,1	161 734,4	558 715,5	1 754 575,2
Koszty ogółem	2 426 530,6	158 279,3	551 329,0	1 716 922,4
w tym koszt własny sprzedanych produktów, towarów i materiałów	2 347 603,0	152 258,2	531 304,5	1 664 040,2
Wynik finansowy brutto	124 893,2	11 379,4	27 771,4	85 742,4
Wynik finansowy netto	103 001,7	9 274,7	22 145,0	71 582,0
Nakłady inwestycyjne	90 833,1	5 285,8	16 190,2	69 357,1

W niniejszym opracowaniu przedstawiono dane o przychodach, kosztach i wynikach finansowych oraz o nakładach inwestycyjnych przedsiębiorstw (jednostek prawnych). Źródłem informacji jest kwartalne badanie przychodów, kosztów i wyniku finansowego oraz nakładów inwestycyjnych, realizowane w oparciu o zestaw danych F-01/I-01.

Badanie obejmuje podmioty gospodarki narodowej:

- spółki osobowe, spółki kapitałowe, spółki cywilne prowadzące działalność na podstawie umowy zawartej zgodnie z ustawą z dnia 23 kwietnia 1964 r. – Kodeks cywilny (Dz. U. z 2024 r. poz. 1071), spółki przewidziane w przepisach innych ustaw niż ustawa z dnia 15 września 2000 r. – Kodeks spółek handlowych (Dz. U. z 2024 r. poz. 18) i ustawa z dnia 23 kwietnia 1964 r. – Kodeks cywilny lub formy prawne, do których stosuje się przepisy o spółkach, oddziały zagranicznych przedsiębiorców, przedsiębiorstwa państwowe, spółdzielnie, państwowe jednostki organizacyjne oraz osoby fizyczne prowadzące działalność gospodarczą,
- prowadzące księgi rachunkowe,
- o liczbie pracujących 10 osób i więcej,
- prowadzące przeważającą działalność zaklasyfikowaną według PKD 2007 do sekcji A (z wyłączeniem osób fizycznych prowadzących indywidualne gospodarstwa rolne), B, C, D, E, F, G, H, I, J (z wyłączeniem instytucji kultury mających osobowość prawną), K (z wyłączeniem banków, spółdzielczych kas oszczędnościowo-kredytowych, instytucji ubezpieczeniowych, biur i domów maklerskich, towarzystw i funduszy inwestycyjnych oraz towarzystw i funduszy emerytalnych), L, M, N, P (z wyłączeniem szkolnictwa wyższego), Q (z wyłączeniem samodzielnych publicznych zakładów opieki zdrowotnej), R (z wyłączeniem instytucji kultury mających osobowość prawną), S (z wyłączeniem związków zawodowych, organizacji religijnych i politycznych).

Zakres podmiotowy i przedmiotowy prezentowanych danych jest szerszy w stosunku do informacji o przedsiębiorstwach niefinansowych publikowanych m.in. w Biuletynie Statystycznym, informacji o sytuacji społeczno-gospodarczej kraju, informacji sygnałnej „Wyniki finansowe przedsiębiorstw niefinansowych” i bazach danych. Prezentowane w niniejszej informacji sygnałnej dane dotyczą wszystkich podmiotów sporządzających formularz F-01/I-01, niezależnie od podstawowego rodzaju działalności według PKD 2007 i klasy wielkości według liczby pracujących oraz obejmują pełny zakres danych zbieranych na formularzu F-01/I-01.

Prezentowane badane przedsiębiorstwa są podzielone na dwie grupy ze względu na liczbę pracujących, według której określone są obowiązki sprawozdawcze na dany okres:

- przedsiębiorstwa o liczbie pracujących 50 osób i więcej – grupę tę zaprezentowano w opracowaniu w podziale na dwie podgrupy: jednostki o liczbie pracujących od 50 do 249 osób oraz jednostki o liczbie pracujących 250 osób i więcej; jednostki te są zobowiązane do przekazywania sprawozdań statystycznych w okresach kwartalnych.
- przedsiębiorstwa o liczbie pracujących 10–49 osób – jednostki te są zobowiązane do przekazywania sprawozdań w okresach półrocznych.

W informacji sygnalnej obejmującej 1-2 i 1-4 kwartał prezentowane są dane obejmujące podmioty o liczbie pracujących 10 i więcej osób, natomiast w informacji sygnalnej obejmującej 1 oraz 1-3 kwartał – o liczbie pracujących 50 i więcej osób.

**Pozostałe** wyjaśnienia metodologiczne i definicje pojęć znajdują się w objaśnieniach do zestawu danych o przychodach, kosztach i wyniku finansowym oraz nakładach na środki trwałe na formularzu [F-01/I-01](#) oraz w [„Zeszytach metodologicznym. Badanie przedsiębiorstw niefinansowych 2019”](#).

**Integralną część niniejszego opracowania stanowią tablice w formacie XLSX oraz CSV (pliki do pobrania) z zestawem wszystkich danych zbieranych na formularzu F-01/I-01.**

Ze względu na zaokrąglenia danych, w niektórych przypadkach sumy składników mogą się nieznacznie różnić od podanych wielkości „ogółem”.

Liczby względne (wskaźniki, odsetki) obliczono z reguły na podstawie danych bezwzględnych wyrażonych z większą dokładnością, niż podano w niniejszym opracowaniu.

Dane opracowane z zachowaniem tajemnicy statystycznej zgodnie z art. 10 i art. 38 ustawy z dnia 29 czerwca 1995 r. o statystyce publicznej.

W przypadku cytowania danych Głównego Urzędu Statystycznego prosimy o zamieszczenie informacji: „Źródło danych GUS”, a w przypadku publikowania obliczeń dokonanych na danych opublikowanych przez GUS prosimy o zamieszczenie informacji: „Opracowanie własne na podstawie danych GUS”.







Opracowanie merytoryczne:  
**Departament Przedsiębiorstw**

**Dyrektor Katarzyna Walkowska-Macias**  
Tel: 22 608 31 25

Rozpowszechnianie:  
**Wydział Prasowy**

Tel. komórkowy: +48 695 255 032  
Tel. stacjonarne: +48 22 608 38 04, +48 22 449 41 45,  
+48 22 608 30 09

**e-mail: [obslugaprasowa@stat.gov.pl](mailto:obslugaprasowa@stat.gov.pl)**

-  [stat.gov.pl](http://stat.gov.pl)
-  [@GUS\\_STAT](#)
-  [@GlownyUrzadStatystyczny](#)
-  [gus\\_stat](#)
-  [glownyurządstatystycznygus](#)
-  [glownyurządstatystyczny](#)

#### **Powiązane opracowania**

[Informacje sygnałne. Wyniki finansowe przedsiębiorstw](#)

[Zeszyt metodologiczny. Badania przedsiębiorstw niefinansowych 2019](#)

#### **Ważniejsze pojęcia dostępne w słowniku**

[Przychody ogółem \(przychody z całokształtu działalności\)](#)

[Koszty ogółem \(koszty uzyskania przychodów z całokształtu działalności\)](#)

[Wynik finansowy brutto](#)

[Wynik finansowy netto](#)

[Wskaźnik poziomu kosztów](#)

[Wskaźnik rentowności obrotu brutto](#)

[Wskaźnik rentowności obrotu netto](#)

[Wskaźnik płynności finansowej I stopnia](#)

[Wskaźnik płynności finansowej II stopnia](#)

[Nakłady inwestycyjne](#)