

Ceny produktów rolnych w maju 2025 r.

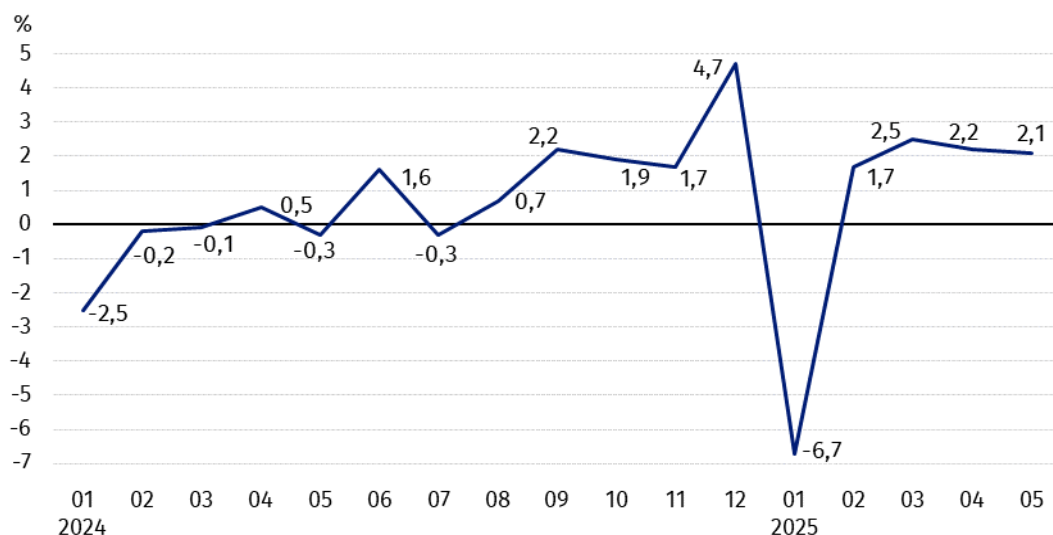
23.06.2025 r.


15,0%

wzrost cen skupu podstawowych produktów rolnych w porównaniu z majem 2024 r.

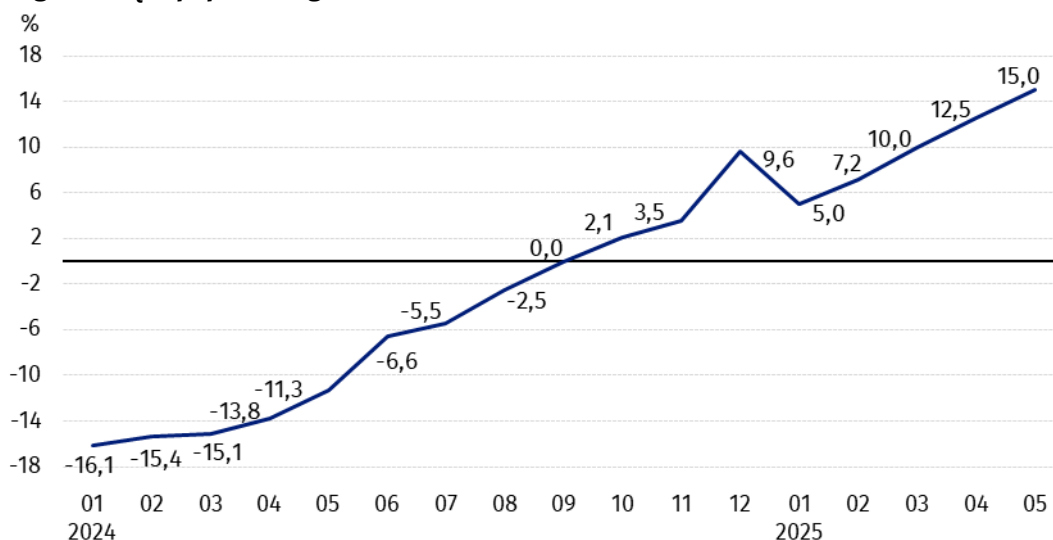
Ceny skupu podstawowych produktów rolnych¹ wzrosły w maju 2025 r. zarówno w stosunku do miesiąca poprzedniego (o 2,1%), jak i w porównaniu z analogicznym okresem ubiegłego roku (o 15,0%).

Wykres 1. Zmiany cen skupu podstawowych produktów rolnych w stosunku do miesiąca poprzedniego



W maju 2025 r. w stosunku do kwietnia 2025 r. wzrosły jedynie ceny skupu żywca rzeźnego

Wykres 2. Zmiany cen skupu podstawowych produktów rolnych w stosunku do analogicznego miesiąca poprzedniego roku



Ceny skupu podstawowych produktów rolnych, poza cenami żywca wieprzowego w maju 2025 r. były wyższe od notowanych w maju 2024 r.

¹ Pszenica, żyto, żywiec wołowy, żywiec wieprzowy, drób, mleko krowie

Ceny skupu i ceny uzyskiwane przez rolników na targowiskach

W maju 2025 r. po cenach wyższych niż w poprzednim miesiącu skupowano jęczmień, pszenżyto i żywiec rzeźny, przy spadku cen pszenicy, żyta i mleka. Na targowiskach taniej niż w kwietniu br. sprzedawano jęczmień i pszenżyto. Na obu rynkach wzrosły ceny kukurydzy, natomiast obniżyły się ceny owsa i ziemniaków.

W stosunku do analogicznego miesiąca poprzedniego roku, zarówno w skupie, jak i na targowiskach odnotowano wzrost cen większości produktów rolnych, z wyjątkiem owsa i żywca wieprzowego w skupie oraz ziemniaków na obu rynkach.

Tablica 1. Ceny produktów rolnych (bez VAT) w maju 2025 r.

Wyszczególnienie	Ceny skupu			Ceny targowiskowe		
	05 2025					
	w złotych	04 2025=100	05 2024=100	w złotych	04 2025=100	05 2024=100
Ziarno zbóż² – za 1 dt						
Pszenica	89,76	98,9	111,9	114,68	100,0	109,0
Żyto	73,29	99,8	129,9	89,50	102,5	112,4
Jęczmień	83,49	101,5	118,3	109,62	99,6	107,8
Pszenżyto	83,54	100,5	124,4	98,72	99,8	110,8
Owies	72,00	98,0	86,7	101,03	97,7	101,2
Kukurydza	88,96	101,7	118,9	124,57	100,6	105,0
Ziemniaki³ – za 1 dt	129,11	88,5	85,9	209,90	98,8	85,7
Żywiec rzeźny – za 1 kg						
Bydło (bez cieląt) ⁴	15,09	111,9	142,9	12,36	100,6	104,5
w tym młode bydło	15,40	112,0	141,1	.	.	.
Trzoda chlewna	7,18	102,2	93,4	.	.	.
Drób	6,45	103,9	124,9	.	.	.
Mleko – za 1 hl	225,65	99,4	114,6	.	.	.

Dane z zakresu skupu obliczono na podstawie informacji o wartości i ilości skupu realizowanego przez osoby prawne i samodzielne jednostki organizacyjne niemające osobowości prawnej (bez osób fizycznych).

Wskaźniki cen skupu oraz cen uzyskiwanych przez rolników na targowiskach obliczono na podstawie danych bezwzględnych wyrażonych z większą dokładnością niż podano w tablicach.

² Ceny skupu – bez ziarna siewnego.

³ Ceny skupu – ogółem (w tym: jadalne wczesne, sadzeniaki, jadalne późne, przemysłowe, w tym skrobiowe). Ceny targowiskowe – jadalne bez wczesnych.

⁴ Ceny targowiskowe – średnia ważona cena bydła rzeźnego obliczona przy przyjęciu struktury ilości skupu młodego bydła i krów rzeźnych.

Ceny ważniejszych produktów rolnych w maju 2025 r.

W maju 2025 r. za **pszenicę** w skupie płacono 89,76 zł za dt, tj. o 1,1% mniej niż w poprzednim miesiącu, ale o 11,9% więcej niż przed rokiem. Na targowiskach cena pszenicy (114,68 zł za dt) nie zmieniła się w stosunku do kwietnia br., ale wzrosła w porównaniu z majem ub. roku (o 9,0%).

Cena **żyta** w skupie (73,29 zł za dt) spadła o 0,2% w stosunku do kwietnia br., natomiast w porównaniu z majem 2024 r. była wyższa o 29,9%. W obrocie targowiskowym cena żyta (89,50 zł za dt) wzrosła zarówno w skali miesiąca (o 2,5%), jak i w skali roku (o 12,4%).

W maju 2025 r. za **ziemniaki** w skupie płacono 129,11 zł za dt, tj. o 11,5% mniej niż w poprzednim miesiącu i o 14,1% – niż w analogicznym okresie ub. roku. Na targowiskach cena ziemniaków (209,90 zł za dt) spadła o 1,2% w stosunku do kwietnia br. i o 14,3% w porównaniu z majem 2024 roku.

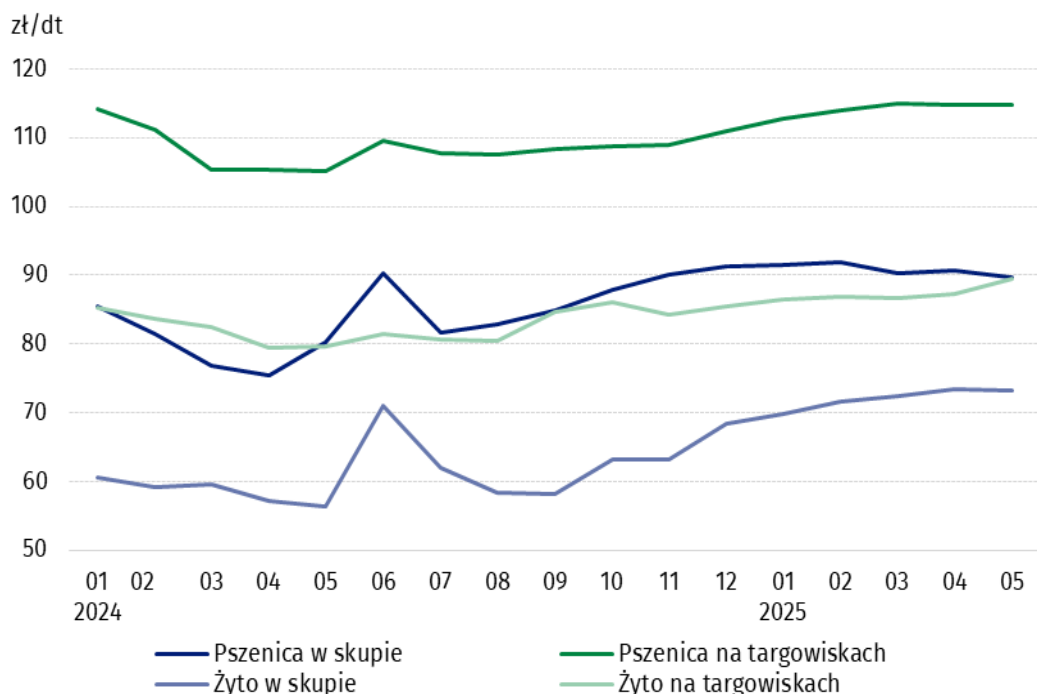
Cena **żywca wołowego** w skupie (15,09 zł za kg) była wyższa zarówno w skali miesiąca (o 11,9%), jak i w skali roku (o 42,9%). Na targowiskach żywiec wołowy (12,36 zł za kg) sprzedawano drożej w porównaniu z kwietniem br. (o 0,6%), jak i z majem ub. roku (o 4,5%).

W maju 2025 r. za **żywiec wieprzowy** w skupie płacono 7,18 zł za kg, tj. o 2,2% więcej niż przed miesiącem, ale o 6,6% mniej niż przed rokiem.

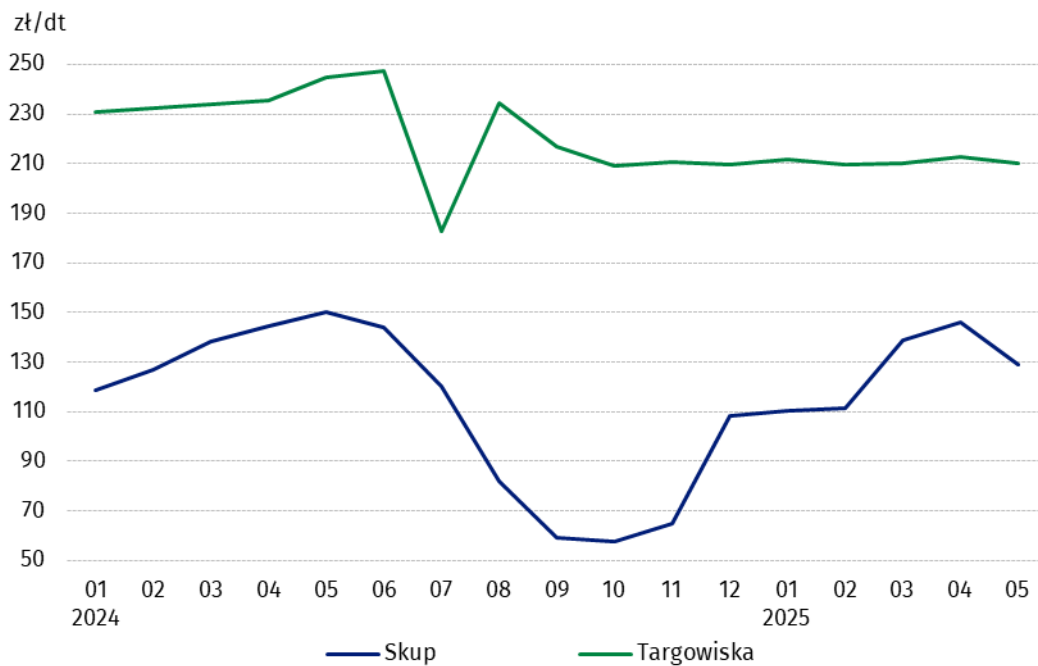
Cena skupu **drobiu rzeźnego** (6,45 zł za kg) wzrosła o 3,9% w stosunku do kwietnia br. i o 24,9% w porównaniu z majem 2024 r.

Za hl **mleka** płacono w skupie 225,65 zł, tj. o 0,6% mniej niż w poprzednim miesiącu, ale o 14,6% więcej niż przed rokiem.

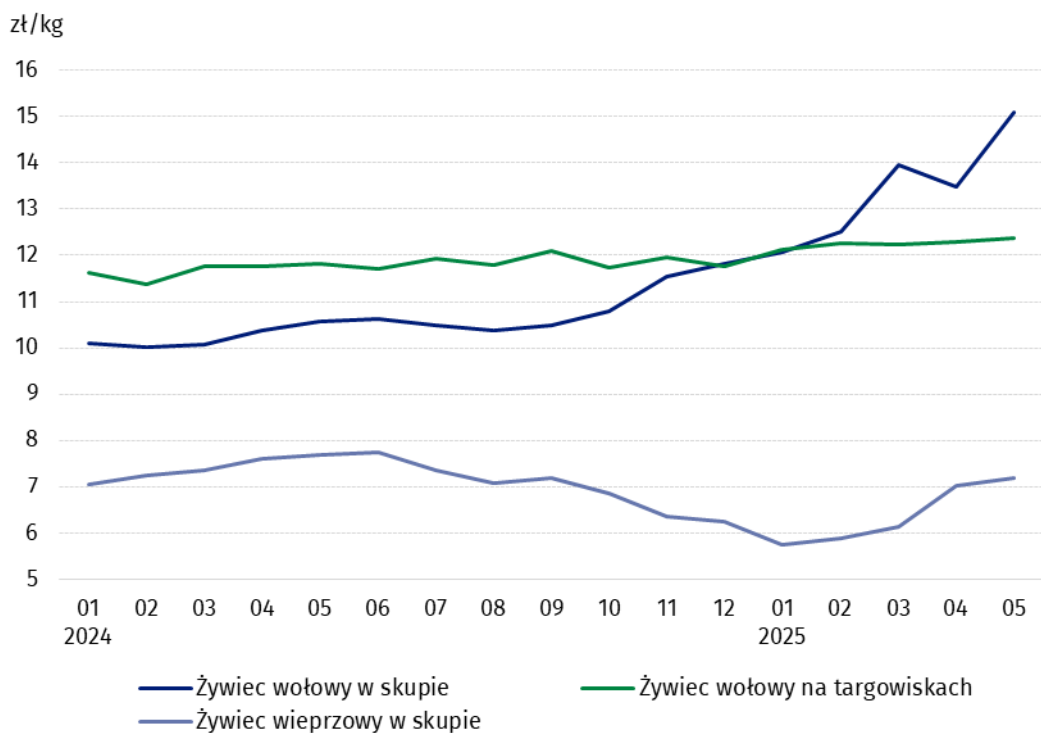
Wykres 3. Ceny pszenicy i żyta w skupie i na targowiskach



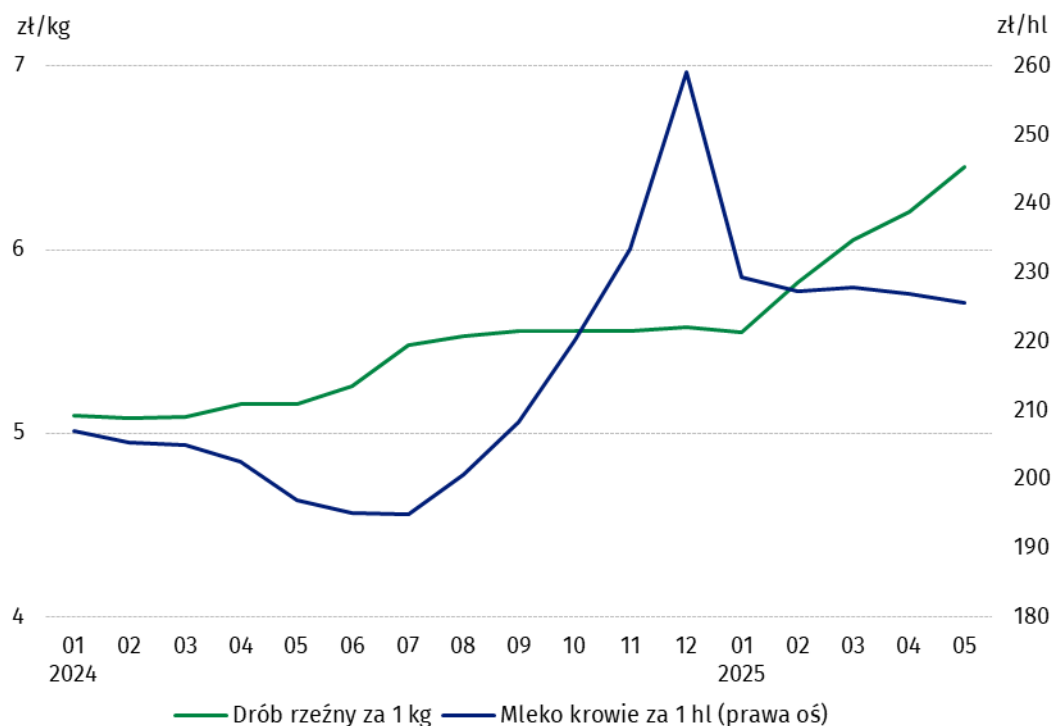
Wykres 4. Ceny ziemniaków w skupie i na targowiskach



Wykres 5. Ceny żywca wołowego w skupie i na targowiskach oraz ceny żywca wieprzowego w skupie



Wykres 6. Ceny skupu drobiu rzeźnego i mleka



Zróżnicowanie poziomu cen wybranych produktów rolnych w poszczególnych województwach przedstawiono w tabelicy 2 dla cen skupu i w tabelicy 3 dla cen uzyskiwanych przez rolników na targowiskach (arkusz Excel).

W przypadku cytowania danych Głównego Urzędu Statystycznego prosimy o zamieszczenie informacji: „Źródło danych GUS”, a w przypadku publikowania obliczeń dokonanych na danych opublikowanych przez GUS prosimy o zamieszczenie informacji: „Opracowanie własne na podstawie danych GUS”.

Opracowanie merytoryczne:

Departament Handlu i Usług

Dyrektor Ewa Adach-Stankiewicz

Tel: 22 608 31 24

Rozpowszechnianie:

Wydział Współpracy z Mediami

Tel. komórkowy: +48 695 255 032

Tel. stacjonarne: +48 22 608 38 04, +48 22 449 41 45,
+48 22 608 30 09

e-mail: obslugaprasowa@stat.gov.pl



stat.gov.pl



@GUS_STAT



@GlownyUrzadStatystyczny



gus_stat



glownyurządstatystycznygus



glownyurządstatystyczny

Powiązane opracowania

[Sytuacja społeczno-gospodarcza kraju w 2025 r.](#)

[Skup i ceny produktów rolnych w 2024 roku](#)

Temat dostępny w bazach danych

[BDL – Ceny - Ceny w rolnictwie](#)

[DBW – Baza danych – Ceny - Ceny producentów - Ceny w rolnictwie](#)

Ważniejsze pojęcia dostępne w słowniku

[Skup produktów rolnych](#)

[Ceny skupu](#)

[Targowisko](#)

[Ceny targowiskowe](#)