

## Pomoc doraźna i ratownictwo medyczne w województwie śląskim w 2025 r.

14.04.2026 r.

↑ 3,4%

Wzrost liczby osób, którym udzielono pomocy medycznej w miejscu zdarzenia w porównaniu z 2024 r.

W 2025 r. w ramach medycznych czynności ratunkowych zespoły ratownictwa medycznego wyjeżdżały/wylatywały na miejsce zdarzenia 424,6 tys. razy i udzieliły pomocy 426,2 tys. osób. W 2025 r. z pomocy medycznej w szpitalnych oddziałach ratunkowych lub izbach przyjęć skorzystało 500,1 tys. osób.

### Jednostki Systemu Państwowe Ratownictwo Medyczne (PRM)

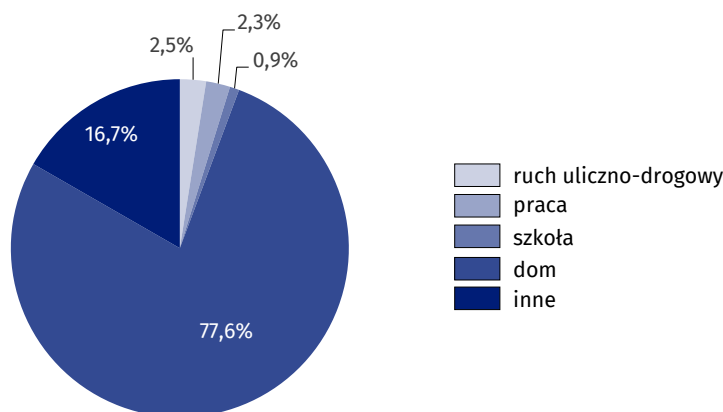
W ramach Systemu Państwowe Ratownictwo Medyczne w końcu 2025 r. świadczeń medycznych udzielały 174 zespoły ratownictwa medycznego (16 specjalistycznych i 158 podstawowych), 1 lotniczy zespół ratownictwa medycznego oraz 16 szpitalnych oddziałów ratunkowych. Ponadto z systemem współpracowało 8 izb przyjęć, 2 centra urazowe oraz 1 centrum urazowe dla dzieci. W 2025 r. województwo śląskie pod względem liczby zespołów ratownictwa medycznego zajmowało 2. lokatę w kraju.

W 2025 r. największą liczbę zespołów ratownictwa medycznego odnotowano w Katowicach – 18, następnie w Gliwicach – 12 oraz w Częstochowie – 10. Jedyne śmigłowce lotniczego zespołu ratownictwa medycznego był stacjonowany w Katowicach.

### Zespoły ratownictwa medycznego

W ramach medycznych czynności ratunkowych w 2025 r. wykonano 424,6 tys. wyjazdów/wylotów. Liczba interwencji zespołów ratownictwa medycznego zwiększyła się o 3,3% w porównaniu z poprzednim rokiem. Największy odsetek interwencji zespołów ratownictwa medycznego stanowiły wyjazdy/wyloty do domu pacjenta – 77,6% (wobec 78,8% w 2024 r.).

Wykres 1. Wyjazdy/wyloty zespołów ratownictwa medycznego według miejsca zdarzenia w 2025 r.

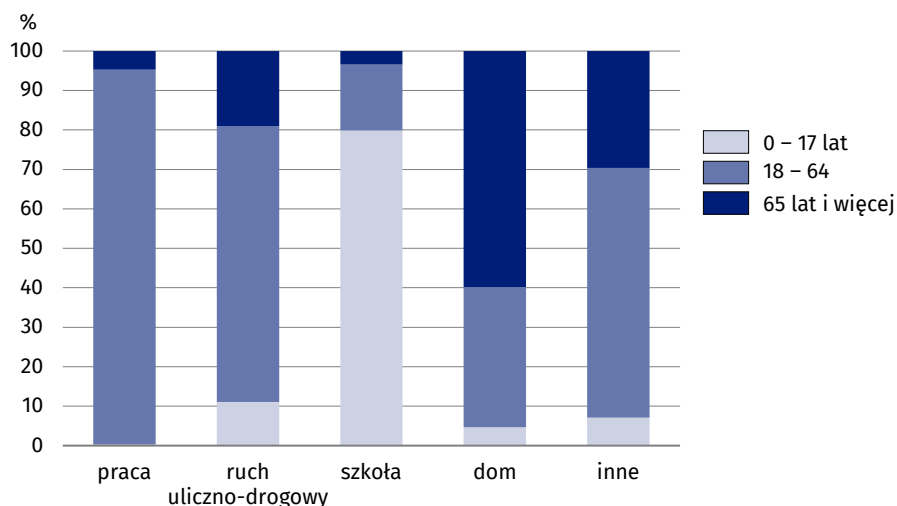


W Systemie PRM działały 174 zespoły ratownictwa medycznego, 1 lotniczy zespół ratownictwa medycznego i 16 szpitalnych oddziałów ratunkowych

Zespoły ratownictwa medycznego zrealizowały 424,6 tys. wyjazdów/wylotów na miejsce zdarzenia, w tym 77,6% stanowiły interwencje w domu pacjenta

Liczba osób, którym zespoły ratownictwa medycznego udzieliły świadczeń zdrowotnych w miejscu zdarzenia w 2025 r., wyniosła 426,2 tys. (o 3,4% więcej niż w roku poprzednim). Wśród nich 5,8% stanowiły dzieci i młodzież w wieku poniżej 18 lat, natomiast 52,0% – osoby w wieku 65 lat i więcej (w 2024 r. odpowiednio 6,1% i 50,8%). U 6,9 tys. osób stwierdzono zgon przed podjęciem lub w trakcie medycznych czynności ratunkowych (o 0,3% więcej niż w poprzednim roku).

**Wykres 2. Miejsca, w których zespoły ratownictwa medycznego udzieliły świadczeń zdrowotnych według wieku pacjentów w 2025 r.**



Na 1 000 mieszkańców województwa śląskiego przypadało 100 osób, którym udzielono świadczeń zdrowotnych z zakresu ratownictwa medycznego w miejscu zdarzenia (w roku poprzednim – 96 osób). Wskaźnik ten dla Polski wyniósł – 87 (wobec 84 w 2024 r.).

Według stanu w dniu 31 grudnia 2025 r. w skład zespołów ratownictwa medycznego i lotniczych zespołów ratownictwa medycznego wchodziło 1,4 tys. pracowników<sup>1</sup> (spadek o 1,5% w porównaniu z 2024 r.). Najliczniejszą grupę stanowili ratownicy medyczni, których liczba wyniosła 1,2 tys. (o 1,4% mniej niż w poprzednim roku). W zespołach zatrudniano także 165 pielęgniarek systemu, 19 lekarzy systemu oraz 9 innych osób<sup>2</sup>.

### Szpitalne oddziały ratunkowe, izby przyjęć

W szpitalnych oddziałach ratunkowych (SOR) i izbach przyjęć są udzielane świadczenia opieki zdrowotnej osobom znajdującym się w stanie nagłego zagrożenia zdrowotnego.

W 2025 r. z pomocy medycznej w szpitalnych oddziałach ratunkowych lub izbach przyjęć skorzystało 501,0 tys. osób (o 4,9% więcej niż w roku poprzednim), z czego 353,6 tys. po udzieleniu świadczenia zdrowotnego wypisano do domu, a 147,4 tys. objęto leczeniem szpitalnym. Dzieci stanowiły 21,5% ogólnej liczby pacjentów szpitalnych oddziałów ratunkowych lub izb przyjęć, a osoby w wieku 65 lat i więcej – 26,9% (w 2024 r. odsetki te wynosiły odpowiednio 20,6% i 26,1%).

Na 1 000 ludności przypadało 117 osób, którym udzielono świadczeń zdrowotnych w szpitalnych oddziałach ratunkowych lub izbach przyjęć (w 2024 r. – 111 osób). Wskaźnik ten dla Polski wyniósł – 177 (wobec 171 w 2024 r.).

Pacjenci wypisani ze szpitalnych oddziałów ratunkowych lub izb przyjęć najczęściej korzystali ze świadczeń z zakresu ogólnego (31,4% leczonych), następnie chirurgii urazowo-ortopedycznej (30,4%) oraz chirurgii (10,8%).

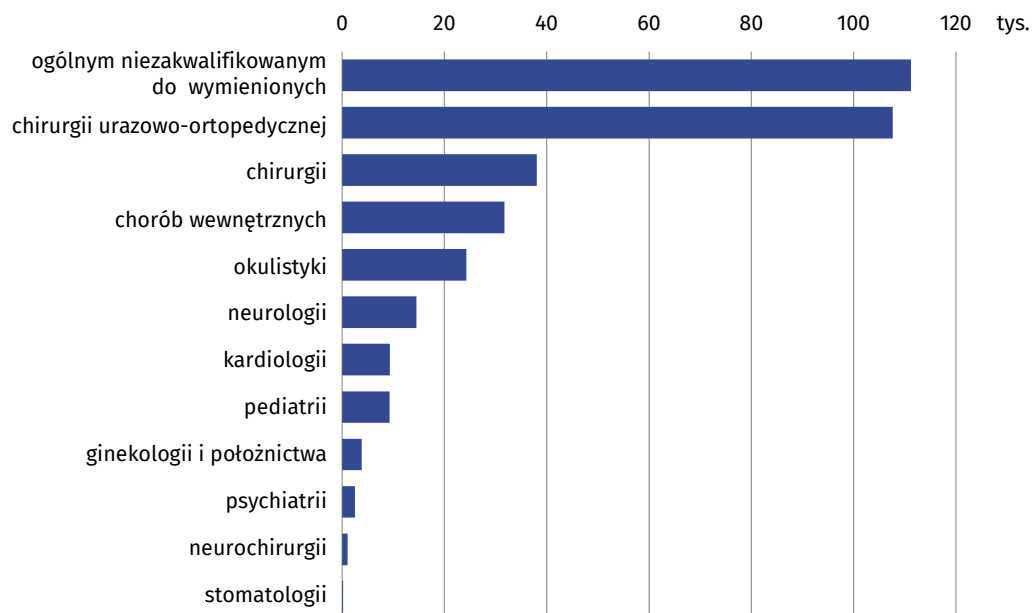
Na 1 000 mieszkańców województwa świadczeń zdrowotnych z zakresu ratownictwa medycznego w miejscu zdarzenia udzielono 100 osobom

W 2025 r. z pomocy medycznej w szpitalnych oddziałach ratunkowych lub izbach przyjęć skorzystało o 4,9% więcej niż w roku poprzednim

<sup>1</sup> Dotyczy liczby osób pracujących bez względu na formę zatrudnienia, dla których było to główne miejsce pracy.

<sup>2</sup> Kierowcy i piloci.

**Wykres 3. Osoby, którym udzielono świadczeń zdrowotnych w szpitalnych oddziałach ratunkowych lub izbach przyjęć zakończone wypisem według zakresu świadczeń w 2025 r.**



Opracowanie:

**Urząd Statystyczny w Katowicach**

**Dyrektor Grażyna Witkowska**

tel: 32 779 12 48

Rzeczoznawstwo:

**Śląski Ośrodek Badań Regionalnych**

**Informatorium Statystyczne**

tel: 32 779 12 33, 32 779 12 34



[katowice.stat.gov.pl](http://katowice.stat.gov.pl)



[@Katowice\\_STAT](https://twitter.com/Katowice_STAT)



[@StatKatowice](https://www.facebook.com/StatKatowice)

#### **Powiązane opracowania**

[Pomoc doraźna i ratownictwo medyczne w 2025 r.](#)

[Rocznik Statystyczny Województwa Śląskiego 2025](#)

[Pomoc doraźna i ratownictwo medyczne w województwie śląskim w 2024 r.](#)

#### **Temat dostępny w bazach danych**

[Bank Danych Lokalnych](#)

[Dziedziczne Bazy Wiedzy](#)

#### **Ważniejsze pojęcia dostępne w słowniku**

[Centrum urazowe](#)

[Jednostka systemu ratownictwa medycznego](#)

[Ratownictwo medyczne](#)

[Szpitalny oddział ratunkowy](#)

W przypadku cytowania danych Głównego Urzędu Statystycznego prosimy o zamieszczenie informacji: „Źródło danych GUS”, a w przypadku publikowania obliczeń dokonanych na danych opublikowanych przez GUS prosimy zamieszczenie informacji: „Opracowanie własne na podstawie danych GUS”.