

Popyt na pracę w województwie śląskim w 2025 r.

21.04.2026 r.

↓ **17,7%**

Spadek liczby wolnych miejsc pracy w porównaniu z końcem 2024 r.

W końcu 2025 r. w województwie śląskim zanotowano 8,6 tys. wolnych miejsc pracy, tj. o 17,7% mniej niż przed rokiem. W skali roku zmniejszyła się liczba nowo utworzonych miejsc pracy (o 14,7%), natomiast wzrosła liczba zlikwidowanych miejsc pracy (o 4,2%).

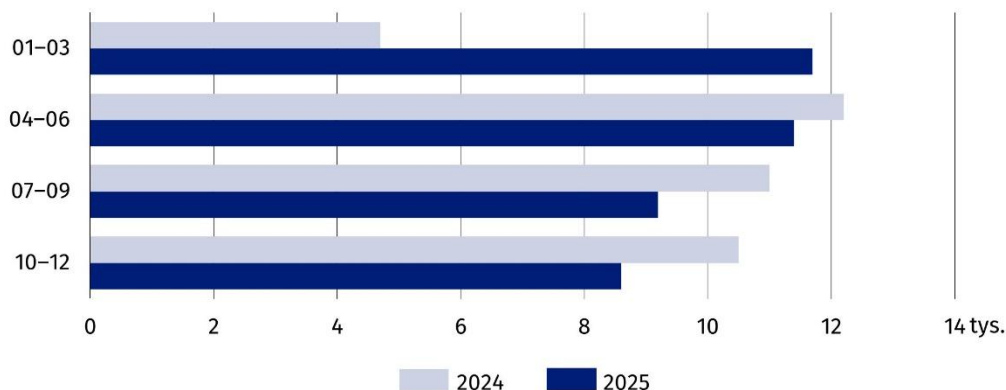
Wolne i obsadzone miejsca pracy

W końcu 2025 r. zanotowano 8,6 tys. wolnych miejsc pracy, tj. o 17,7% mniej niż przed rokiem. Większość z nich (80,2%) znajdowała się w podmiotach należących do sektora prywatnego. Jednostki prowadzące działalność w zakresie budownictwa dysponowały 0,6 tys. wolnych miejsc pracy.

W końcu 2025 r. wolne miejsca pracy w województwie stanowiły 10,1% wolnych miejsc pracy w kraju

Wykres 1. Wolne miejsca pracy

Stan na koniec kwartału



W skali roku spadek wolnych miejsc pracy odnotowano m.in. w sekcjach budownictwo (o 55,8%), wytwarzanie i zaopatrywanie w energię elektryczną, gaz, parę wodną, gorącą wodę (o 50,7%) oraz dostawa wody; gospodarowanie ściekami i odpadami; rekultywacja (o 49,8%). Natomiast sekcje, w których zanotowano wzrost to m.in. administrowanie i działalność wspierająca (o 31,7%), edukacja (o 17,3%) oraz administracja publiczna i obrona narodowa; obowiązkowe zabezpieczenia społeczne (o 10,7%).

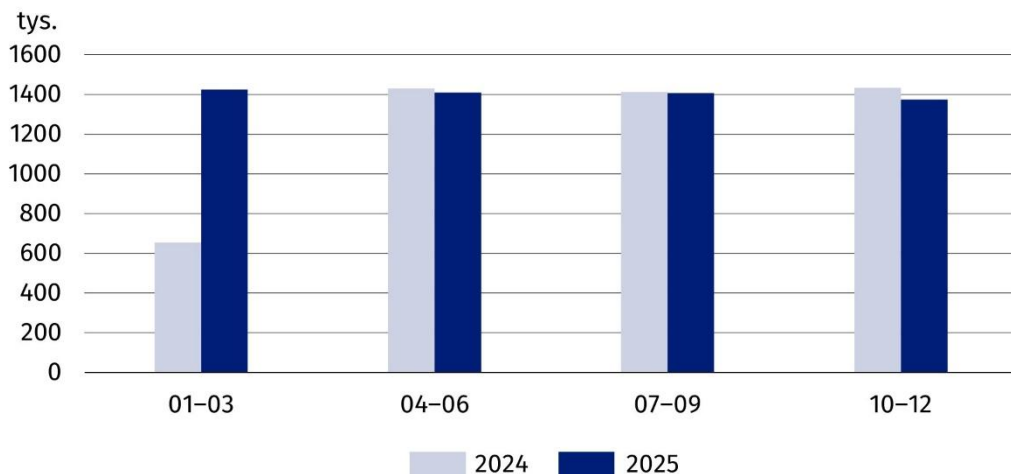
W końcu 2025 r. odnotowano 1 375,3 tys. obsadzonych miejsc pracy, tj. o 4,0% mniej niż przed rokiem. Ponad 70% z nich znajdowała się w podmiotach należących do sektora prywatnego. Największa liczba obsadzonych miejsc pracy wystąpiła w podmiotach prowadzących działalność w zakresie przetwórstwa przemysłowego (345,1 tys.), handlu; naprawy pojazdów samochodowych (196,3 tys.) oraz edukacji (176,6 tys.).

W skali roku największy spadek obsadzonych miejsc pracy zanotowano w sekcjach: transport i gospodarka magazynowa (o 15,6%), pozostała działalność usługowa (o 11,9%), budownictwo (o 11,6%). Natomiast największy wzrost wystąpił w jednostkach związanych z działalnością finansową i ubezpieczeniową (o 6,9%), administracją publiczną i obroną narodową; obowiązkowymi zabezpieczeniami społecznymi oraz edukacją (po 2,8%).

W końcu 2025 r. obsadzone miejsca pracy w województwie stanowiły 11,5% obsadzonych miejsc pracy w kraju

Wykres 2. Obsadzone miejsca pracy

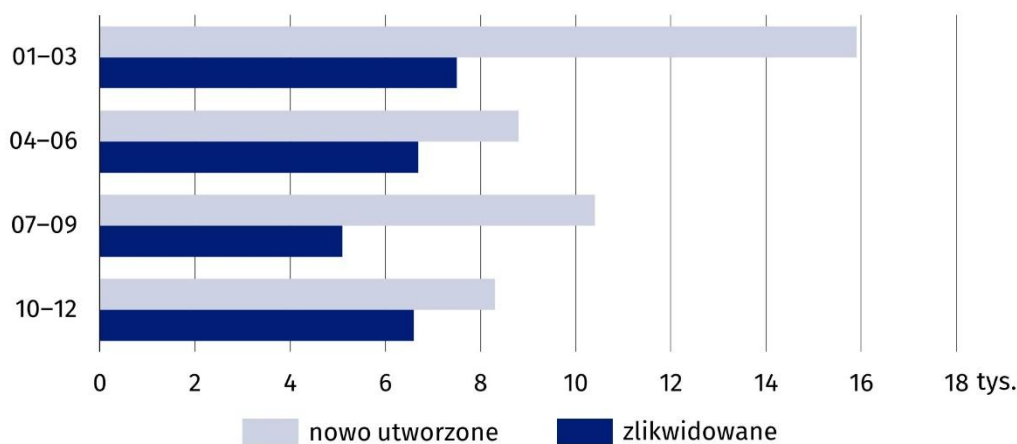
Stan na koniec kwartału



Nowo utworzone i zlikwidowane miejsca pracy

W 2025 r. powstało 43,5 tys. nowych miejsc pracy, tj. o 14,7% mniej niż przed rokiem. Najwięcej nowych miejsc pracy zanotowano w 1. kwartale 2025 r. (15,9 tys.), a najmniej w 4. kwartale 2025 r. (8,3 tys.). Zdecydowana większość z nich (91,2%) powstała w sektorze prywatnym. Biorąc pod uwagę rodzaj działalności, najwięcej nowych miejsc pracy odnotowano w podmiotach prowadzących działalność zaliczaną do sekcji handel; naprawa pojazdów samochodowych (24,2% ogółu), przetwórstwo przemysłowe (15,2%) oraz budownictwo (13,2%).

Wykres 3. Nowo utworzone i zlikwidowane miejsca pracy w 2025 r.




W skali roku spadek liczby nowych miejsc pracy zanotowano m.in. w sekcjach: działalność związana z kulturą, rozrywką i rekreacją (o 50,1%), wytwarzanie i zaopatrywanie w energię elektryczną, gaz, parę wodną, gorącą wodę (o 40,0%), rolnictwo, leśnictwo, łowiectwo i rybactwo (o 38,8%) oraz budownictwo (o 33,4%).

Wzrost liczby nowych miejsc pracy miał miejsce w jednostkach związanych m.in. z administracją publiczną i obroną narodową; obowiązkowymi zabezpieczeniami społecznymi (o 91,0%), dostawą wody; gospodarowaniem ściekami i odpadami; rekultywacją (o 40,2%) oraz informacją i komunikacją (o 36,6%).

W 2025 r. nowo utworzone miejsca pracy w województwie stanowiły 10,8% nowo utworzonych miejsc pracy w kraju

Wykres 4. Struktura nowo utworzonych i zlikwidowanych miejsc pracy według wielkości jednostek w 2025 r.

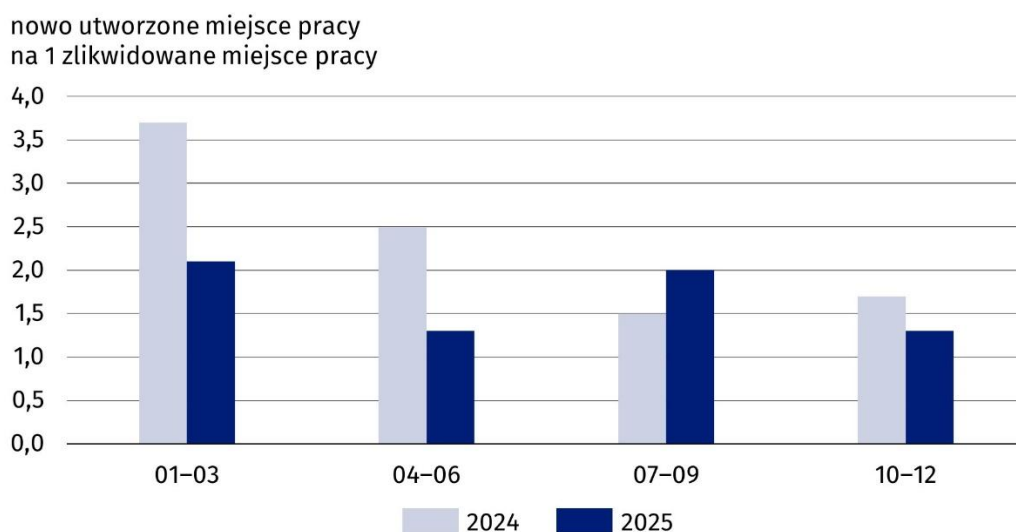


W 2025 r. zostało zlikwidowanych 26,0 tys. miejsc pracy, tj. o 4,2% więcej niż w 2024 r. Najwięcej miejsc pracy zlikwidowano w 1. kwartale 2025 r. (7,5 tys.), a najmniej w 3. kwartale 2025 r. (5,1 tys.). Redukcji etatów dokonywały głównie podmioty sektora prywatnego (92,8% ogółu). Najwięcej zlikwidowanych miejsc pracy odnotowano w podmiotach prowadzących działalność zaliczaną do sekcji przetwórstwo przemysłowe (6,7 tys.), handel; naprawa pojazdów samochodowych (5,6 tys.) oraz budownictwo (3,4 tys.).

W skali roku wzrost zlikwidowanych stanowisk pracy wystąpił m.in. w sekcjach: wytwarzanie i zaopatrywanie w energię elektryczną, gaz, parę wodną, gorącą wodę (o 184,2%), obsługa rynku nieruchomości (o 53,5%), administrowanie i działalność wspierająca (o 46,7%) oraz edukacja (o 39,1%). Największy spadek zredukowanych miejsc pracy zanotowano m.in. w sekcjach transport i gospodarka magazynowa (o 60,2%), pozostała działalność usługowa (o 48,2%), opieka zdrowotna i pomoc społeczna (o 46,1%).

W 2025 r. relacja nowo utworzonych miejsc pracy do zlikwidowanych miejsc pracy wyniosła 1,7 (przed rokiem – 2,0). W większości sekcji liczba utworzonych miejsc pracy była wyższa niż zlikwidowanych miejsc pracy, przy czym największa różnica wystąpiła w podmiotach gospodarki narodowej z sekcji handel; naprawa pojazdów samochodowych. Nowo utworzonych miejsc pracy w tej sekcji było o 4,9 tys. więcej niż zlikwidowanych. Na jedno zlikwidowane miejsce pracy przypadało tam 1,9 nowo utworzonych miejsc pracy.


Wykres 5. Relacja liczby nowo utworzonych miejsc pracy do liczby zlikwidowanych miejsc pracy




W 2025 r. zlikwidowane miejsca pracy w województwie stanowiły 11,0% zlikwidowanych miejsc pracy w kraju

Opracowanie:
Urząd Statystyczny w Katowicach
Dyrektor Grażyna Witkowska
tel: 32 779 12 48

Rzeczoznawstwo:
Śląski Ośrodek Badań Regionalnych
Informatorium Statystyczne
tel: 32 779 12 33, 32 779 12 34

 katowice.stat.gov.pl

 @Katowice_STAT

 @StatKatowice

Powiązane opracowania

[Popyt na pracę w 4 kwartale 2025 r.](#)

[Popyt na pracę w województwie śląskim w 2024 r.](#)

[Zeszyt metodologiczny. Popyt na pracę](#)

Temat dostępny w bazach danych

[Strateg → Rynek pracy](#)

[Bank Danych Lokalnych → Rynek pracy](#)

Ważniejsze pojęcia dostępne w słowniku

[Popyt na pracę](#)

[Obsadzone miejsca pracy](#)

[Nowo utworzone miejsca pracy](#)

[Zlikwidowane miejsca pracy](#)

Badanie popytu na pracę realizowane jest metodą reprezentacyjną z częstotliwością kwartalną na formularzu Z-05. Obejmuje ono podmioty gospodarki narodowej zatrudniające przynajmniej jedną osobę. Wyniki uzyskane z próby są uogólniane na populację generalną podmiotów gospodarki narodowej zatrudniających 1 i więcej osób.

W przypadku cytowania danych Głównego Urzędu Statystycznego prosimy o zamieszczenie informacji: „Źródło danych GUS”, a w przypadku publikowania obliczeń dokonanych na danych opublikowanych przez GUS prosimy o zamieszczenie informacji: „Opracowanie własne na podstawie danych GUS”.