

12 maja Międzynarodowy Dzień Pielęgniarek i Położnych

województwo kujawsko-pomorskie

Pielęgniarki


Stan na 31 grudnia 2024 r.



Personel^a
11443
Wzrost o 4,0%
w stosunku do 2023 r.

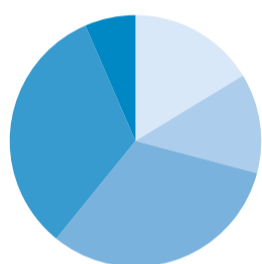
Położne

Stan na 31 grudnia 2024 r.



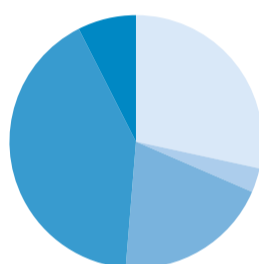
Personel^a
1419
Wzrost o 0,6%
w stosunku do 2023 r.

Struktura personelu^a według wieku




Wiek:
■ 65 lat i więcej
■ 55-64
■ 45-54
■ 35-44
■ 34 lata i mniej

Struktura personelu^a według wieku




Wiek:
■ 65 lat i więcej
■ 55-64
■ 45-54
■ 35-44
■ 34 lata i mniej

Mężczyźni stanowili
4,5% tego
personelu^a medycznego

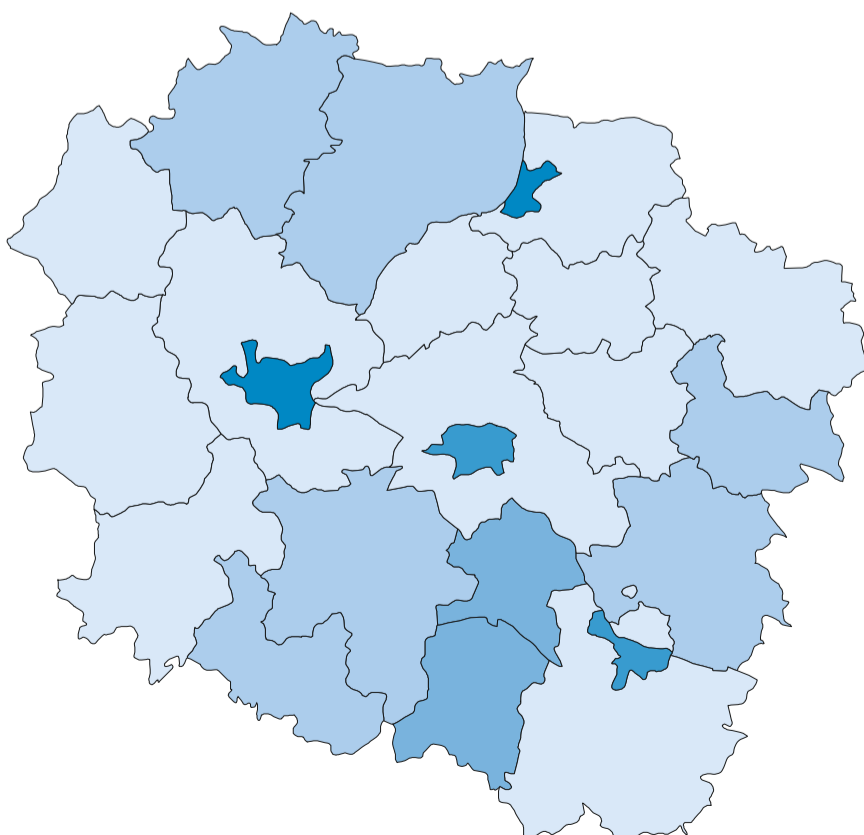


Mężczyźni stanowili
0,4% tego
personelu^a medycznego



Pielęgniarki^a i położne^a w 2024 r.

Stan na 31 grudnia



KUJAWSKO-POMORSKIE
64,8

Na 10 tys. ludności:

■ 100,1 - 140,9
■ 80,1 - 100,0
■ 60,1 - 80,0
■ 40,1 - 60,0
■ 17,5 - 40,0

^a Personel pracujący według podstawowego miejsca pracy.