

Koniunktura gospodarcza, opinie formułowane przez jednostki z siedzibą w województwie WARMIŃSKO-MAZURSKIM – lipiec 2025 r.

Pogłębione pytania o aktualne zagadnienia gospodarcze – oceny i oczekiwania

30.07.2025 r.

-12,0

Wskaźnik ogólnego klimatu koniunktury gospodarczej w przetwórstwie przemysłowym

W lipcu br. wskaźnik ogólnego klimatu koniunktury jedynie w informacji i komunikacji sygnalizuje stabilizację koniunktury gospodarczej. W porównaniu z czerwcem br. największy wzrost wskaźnika (o 9,8) odnotowano w handlu hurtowym. Natomiast największe pogorszenie koniunktury wystąpiło w handlu detalicznym, spadek wskaźnika o 9,4 w skali miesiąca. Jednostki prowadzące handel hurtowy (plus 5,8) oceniają koniunkturę najbardziej

korzystnie, a wartość wskaźnika jest powyżej średniej długookresowej (minus 6,1). Najbardziej pesymistyczne oceny formułują podmioty zajmujące się budownictwem (minus 13,1), a wartość wskaźnika jest poniżej średniej długookresowej (minus 7,8).

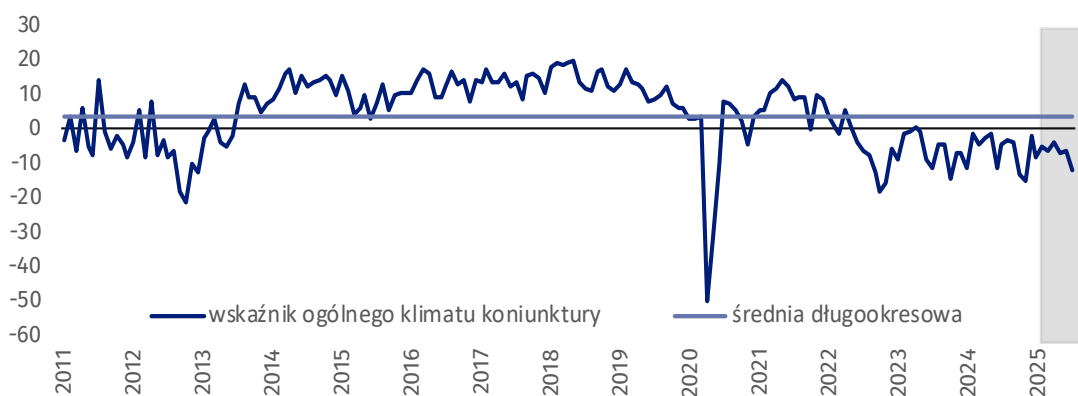
Do badania za bieżący miesiąc – odpowiedzi udzielane w okresie od 1 do 10 dnia bm. – dołączono moduł pytań diagnozujących wpływ wojny w Ukrainie na koniunkturę gospodarczą oraz dotyczących procesów cenowych (wyniki w tablicy 2).

Wskaźnik ogólnego klimatu koniunktury i jego składowe w ostatnich sześciu miesiącach

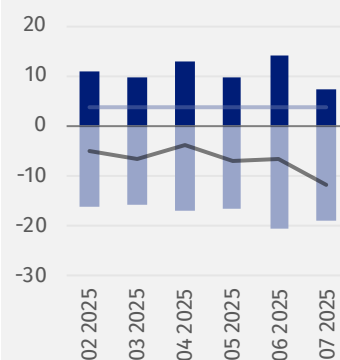


Przetwórstwo przemysłowe (wykres 1)

Wskaźnik ogólnego klimatu koniunktury kształtuje się na poziomie minus 12,0 (przed miesiącem minus 6,6).



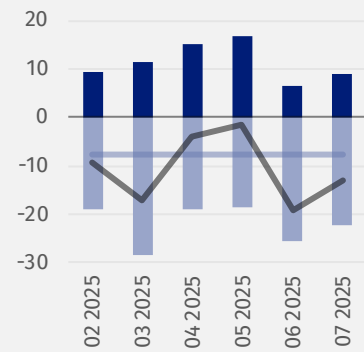
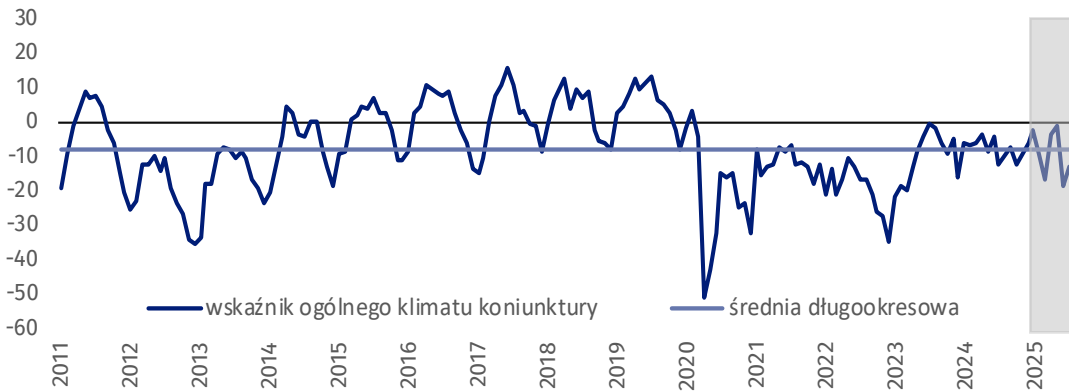
■ Pogorszenie
■ Poprawa
— średnia długookresowa
— wskaźnik ogólnego klimatu koniunktury





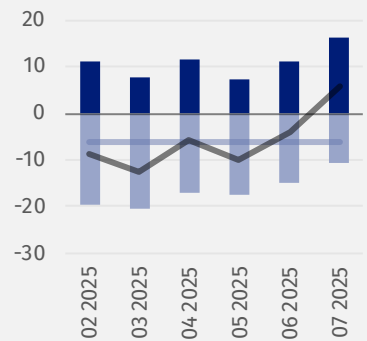
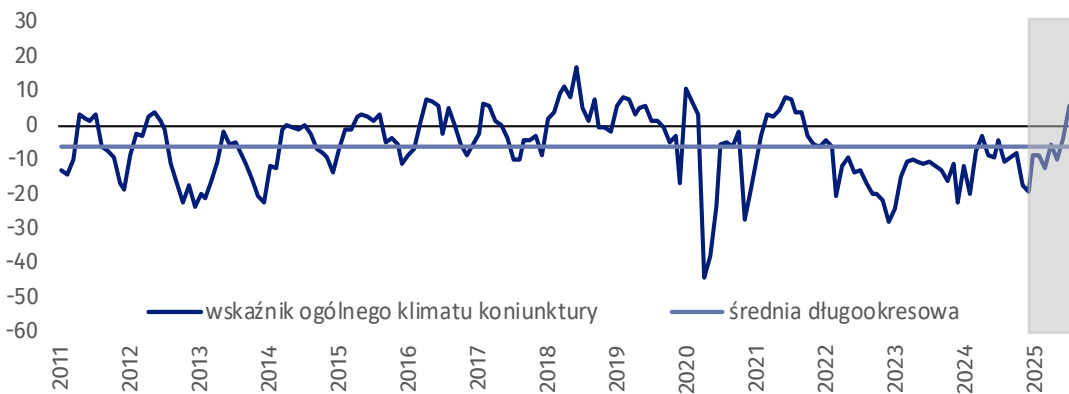
Budownictwo (wykres 2)

W lipcu br. wskaźnik ogólnego klimatu koniunktury kształtuje się na poziomie minus 13,1 (w czerwcu minus 19,0).



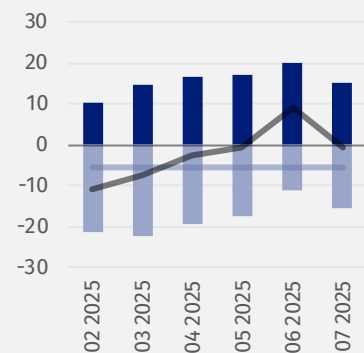
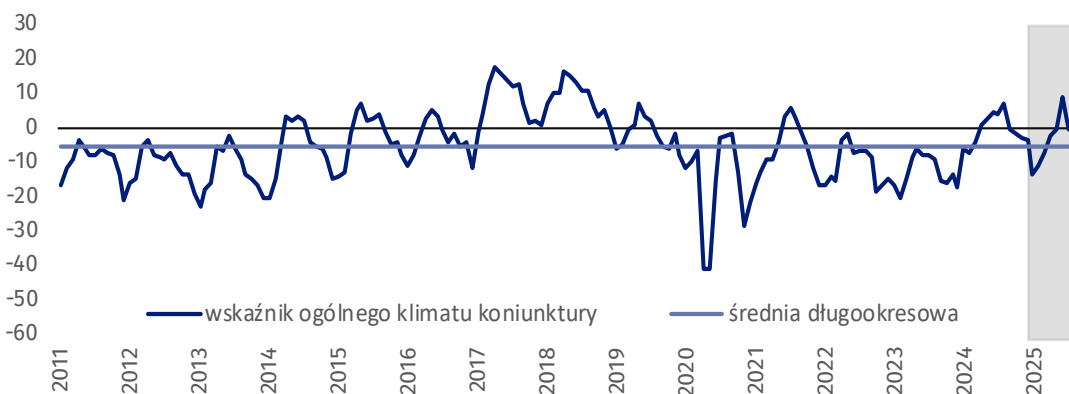
Handel hurtowy (wykres 3)

W lipcu br. wskaźnik ogólnego klimatu koniunktury kształtuje się na poziomie plus 5,8 (przed miesiącem minus 4,0).



Handel detaliczny (wykres 4)

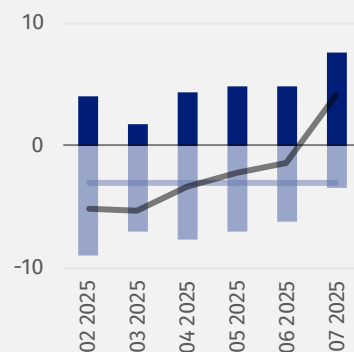
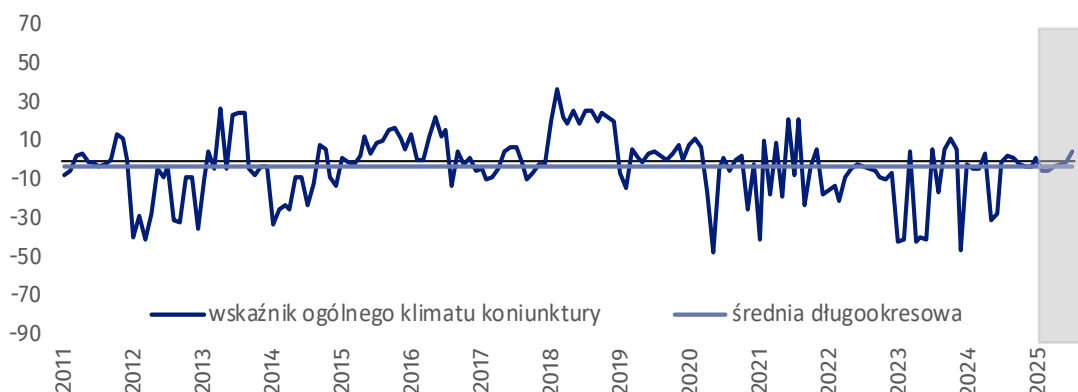
W bieżącym miesiącu wskaźnik ogólnego klimatu koniunktury kształtuje się na poziomie minus 0,4 (w czerwcu plus 9,0).





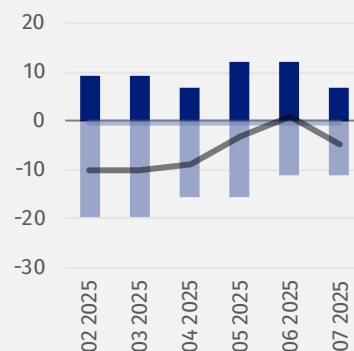
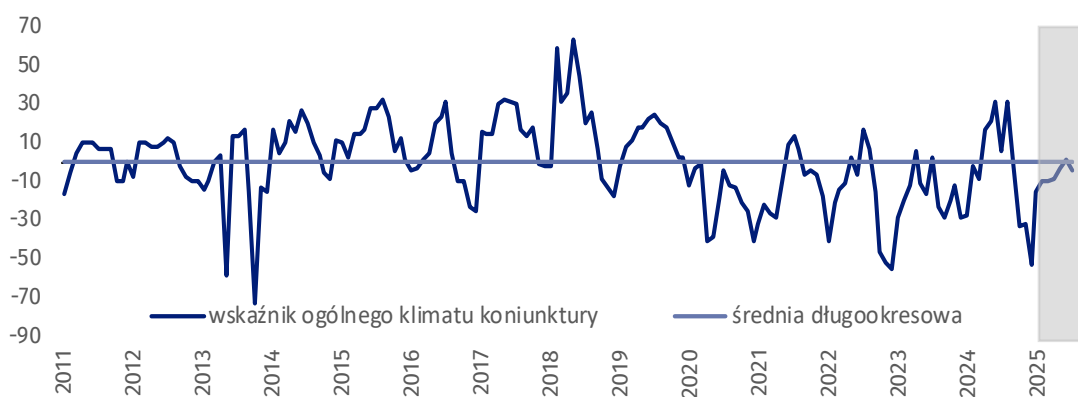
Transport i gospodarka magazynowa (wykres 5)

W lipcu br. wskaźnik ogólnego klimatu koniunktury kształtuje się na poziomie plus 4,2 (przed miesiącem minus 1,4).



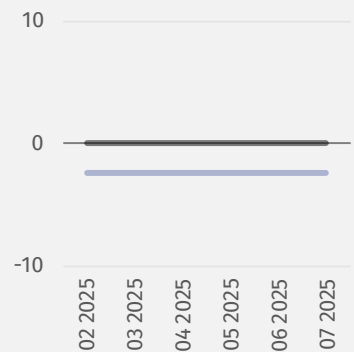
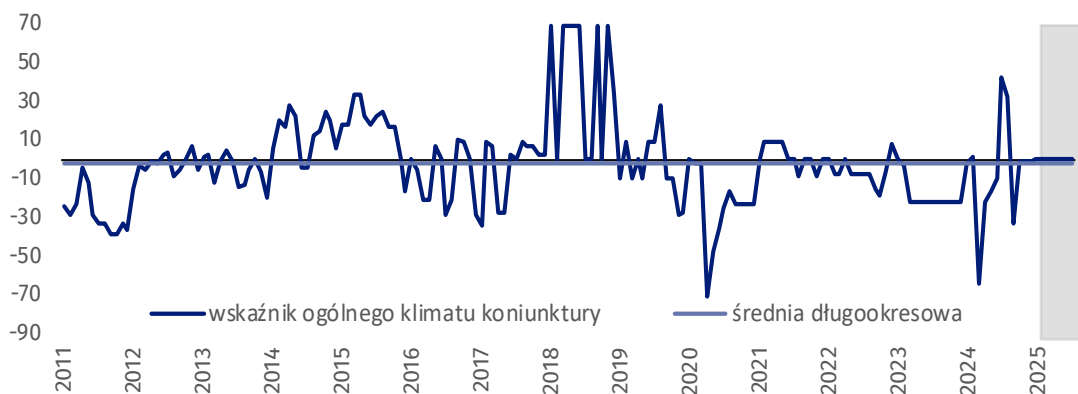
Zakwaterowanie i gastronomia (wykres 6)

W bieżącym miesiącu wskaźnik ogólnego klimatu koniunktury kształtuje się na poziomie minus 4,7 (w czerwcu plus 0,9).



Informacja i komunikacja (wykres 7)

Wskaźnik ogólnego klimatu koniunktury kształtuje się na poziomie 0,0 (w czerwcu 0,0).



Tablica 1. Wskaźniki ogólnego klimatu koniunktury według rodzaju działalności






WYSZCZEGÓLNIENIE		Analogiczny miesiąc ubiegłego roku	Ubiegły miesiąc	Bieżący miesiąc	Średnia długookresowa
Przetwórstwo przemysłowe 	wskaźnik ogólnego klimatu koniunktury	-4,6	-6,6	-12,0	3,6
	składowa "diagnostyczna" wskaźnika	-3,1	-8,2	-13,3	5,2
	składowa "prognostyczna" wskaźnika	-6,0	-4,9	-10,6	1,9
Budownictwo 	wskaźnik ogólnego klimatu koniunktury	-12,6	-19,0	-13,1	-7,8
	składowa "diagnostyczna" wskaźnika	-11,5	-20,1	-13,5	-8,1
	składowa "prognostyczna" wskaźnika	-13,6	-17,9	-12,6	-7,4
Handel hurtowy 	wskaźnik ogólnego klimatu koniunktury	-4,4	-4,0	5,8	-6,1
	składowa "diagnostyczna" wskaźnika	-16,1	-1,6	3,1	-1,8
	składowa "prognostyczna" wskaźnika	7,3	-6,4	8,4	-10,4
Handel detaliczny 	wskaźnik ogólnego klimatu koniunktury	3,9	9,0	-0,4	-5,5
	składowa "diagnostyczna" wskaźnika	9,2	13,5	6,7	-0,4
	składowa "prognostyczna" wskaźnika	-1,4	4,5	-7,5	-10,6
Transport i gospodarka magazynowa 	wskaźnik ogólnego klimatu koniunktury	-1,1	-1,4	4,2	-3,0
	składowa "diagnostyczna" wskaźnika	2,4	0,6	7,5	0,7
	składowa "prognostyczna" wskaźnika	-4,6	-3,3	0,8	-6,6
Zakwaterowanie i gastronomia 	wskaźnik ogólnego klimatu koniunktury	5,8	0,9	-4,7	-0,4
	składowa "diagnostyczna" wskaźnika	-18,0	-3,8	-9,4	1,7
	składowa "prognostyczna" wskaźnika	29,6	5,6	0,0	-2,5
Informacja i komunikacja 	wskaźnik ogólnego klimatu koniunktury	42,2	0,0	0,0	-2,3
	składowa "diagnostyczna" wskaźnika	64,0	0,0	0,0	-0,1
	składowa "prognostyczna" wskaźnika	20,3	0,0	0,0	-4,6

Pogłębione pytania o aktualne zagadnienia gospodarcze – oceny i oczekiwania

Badanie zostało przeprowadzone od 1 do 10 dnia bieżącego miesiąca na próbie jednostek przemysłowych, budowlanych, handlowych i usługowych. Odpowiedzi na cały dodatkowy blok pytań są udzielane na zasadzie dobrowolności. W poniższej tabeli we wszystkich pytaniach prezentowany jest ważony procent odpowiedzi respondentów na dany wariant. Dane zostały zagregowane zgodnie z metodologią agregacji (ważenia) stosowaną standardowo w badaniu koniunktury gospodarczej.






W przypadku pytań wielokrotnego wyboru (tj. w przypadku, gdy respondent może zaznaczyć więcej niż jedną odpowiedź) suma wszystkich wariantów odpowiedzi może być różna od 100%. W przypadku pytań z możliwością zaznaczenia tylko jednej odpowiedzi suma wynosi 100%.

Tablica 2. Pogłębione pytania o aktualne zagadnienia gospodarcze

Pytania	 Przetwórstwo przemysłowe	 Budownictwo	 Handel hurtowy	 Handel detaliczny	 Usługi
PYTANIA O WPŁYW WOJNY W UKRAINIE					
1. Negatywne skutki wojny w Ukrainie i jej konsekwencje dla prowadzonej przez Państwa firmę działalności gospodarczej będą w bieżącym miesiącu:					
brak negatywnych skutków	34,8	69,4	47,3	44,3	79,4
nieznaczne	54,9	29,6	39,6	43,1	19,7
poważne	7,8	0,5	10,3	6,1	0,0
zagrożające stabilności firmy	2,5	0,5	2,8	6,5	0,9
suma (brak negatywnych skutków + nieznaczne)	89,7	99,0	86,9	87,4	99,1
suma (poważne + zagrożające stabilności firmy)	10,3	1,0	13,1	12,6	0,9
2. Z zaobserwowanych w ostatnim miesiącu negatywnych skutków wojny w Ukrainie najbardziej do Państwa firmy odnoszą się:					
spadek sprzedaży/przychodów	32,4	16,7	21,6	29,1	13,2
wzrost kosztów	52,8	83,4	73,8	70,3	79,8
zakłócenie w łańcuchu dostaw	27,1	4,5	12,2	8,3	13,2
duże zaburzenia organizacyjne w funkcjonowaniu przedsiębiorstwa	0,0	1,5	0,0	8,7	0,0
problemy z bieżącym finansowaniem	9,7	0,0	2,8	4,0	0,0
nadmierne zapasy	3,5	1,5	6,7	2,0	0,0
zerwaniu umów ze wschodnimi kontrahentami	22,0	0,0	9,4	4,3	2,9
3. Jeżeli w Państwa firmie są zatrudnieni pracownicy z Ukrainy, to czy w związku z wojną w Ukrainie zaobserwowali Państwo w ubiegłym miesiącu:¹					
odpływ pracowników z Ukrainy	3,6	0,0	1,2	0,0	0,0
napływ pracowników z Ukrainy	7,3	0,0	0,0	0,0	5,1
nie dotyczy	89,0	100,0	98,8	100,0	94,9

¹ W styczniu 2024 r. warianty odpowiedzi zostały skonsolidowane („nieznaczny i poważny odpływ/napływ” zostały zastąpione odpowiednio wariantami „odpływ/napływ”). Dopuszczalne nadal jest równoczesne zaznaczenie odpowiedzi „odpływ” tj. odejście z pracy z powodu wojny oraz „napływ” tj. zatrudnienie nowych pracowników, w związku z tym suma wariantów może przekroczyć 100%.

Tablica 2. Pogłębione pytania o aktualne zagadnienia gospodarcze (dok.)

Pytania					
	Przetwórstwo przemysłowe	Budownictwo	Handel hurtowy	Handel detaliczny	Usługi
PROCESY CENOWE					
4. Jak Państwa zdaniem kształtować się będą ceny usług/ materiałów/ surowców wykorzystywanych przez Państwa firmę w ramach prowadzonej działalności gospodarczej?					
w krótkim okresie (1-3 miesiące) - w porównaniu z aktualną sytuacją					
wzrosną szybciej	5,5	11,0	24,7	9,6	6,3
wzrosną wolniej	50,4	38,1	40,1	56,1	70,2
ustabilizują się	39,8	50,0	35,2	29,2	23,5
spadną	4,3	0,9	0,0	5,1	0,0
w dłuższym okresie (najbliższe 12 miesięcy) - w porównaniu z aktualną sytuacją					
wzrosną szybciej	7,7	12,9	24,4	16,1	6,3
wzrosną wolniej	53,6	56,5	37,0	52,2	66,9
ustabilizują się	36,2	29,2	38,6	27,8	26,8
spadną	2,5	1,4	0,0	3,9	0,0
5. Które z poniższych czynników w największym stopniu wpłyną na koszty funkcjonowania Państwa firmy w okresie najbliższego kwartału?					
wzrost kosztów					
ceny energii i paliw	73,6	76,7	75,0	90,8	72,0
ceny czynszu, najmu lokali, itp.	37,9	29,9	35,8	49,1	52,3
ceny komponentów i usług	69,7	58,7	48,9	54,2	44,0
koszty zatrudnienia	91,3	76,6	72,9	79,2	65,7
ceny importu bezpośredniego	34,1	20,3	32,9	34,6	37,1
zmiany w przepisach i wymogach prawnych	40,2	31,6	37,3	44,1	41,8
koszty finansowania (kredyty, pożyczki, itp.)	39,8	52,0	43,6	45,8	38,8
inne	19,4	33,9	17,6	26,4	39,6
spadek kosztów					
ceny energii i paliw	7,7	0,0	1,6	2,4	0,0
ceny czynszu, najmu lokali, itp.	7,6	2,9	5,6	1,0	0,9
ceny komponentów i usług	3,3	0,0	1,6	0,0	0,0
koszty zatrudnienia	2,2	0,9	1,6	0,4	0,9
ceny importu bezpośredniego	4,7	11,8	4,4	1,0	0,9
zmiany w przepisach i wymogach prawnych	6,5	1,9	1,6	1,0	2,6
koszty finansowania (kredyty, pożyczki, itp.)	13,5	2,5	7,5	2,1	1,8
inne	6,2	2,9	4,4	1,8	3,5
6. Czy obserwowane i przewidywane zmiany w warunkach finansowania przedsiębiorstwa (koszty kredytów bankowych i ich dostępność, kredyt kupiecki, odroczone płatności, itp.) spowodują, w najbliższych 12 miesiącach, w przypadku:					
decyzji inwestycyjnych					
odłożenie	29,1	34,7	18,5	29,7	23,2
przyspieszenie	5,8	2,5	1,2	3,6	0,0
nie mam zdania	65,1	62,8	80,3	66,7	76,8
produkcji /sprzedaży					
ograniczenie	18,2	7,6	12,4	19,5	8,3
wzrost	9,1	3,7	2,8	10,6	3,5
nie mam zdania	72,7	88,7	84,8	69,9	88,2
zatrudnienia					
ograniczenie	26,8	8,7	18,0	26,3	22,6
wzrost	3,2	4,2	1,6	2,1	3,5
nie mam zdania	70,0	87,1	80,4	71,6	73,9

W przypadku cytowania danych Głównego Urzędu Statystycznego prosimy o zamieszczenie informacji: „Źródło danych GUS”, a w przypadku publikowania obliczeń dokonanych na danych opublikowanych przez GUS prosimy o zamieszczenie informacji: „Opracowanie własne na podstawie danych GUS”.

Opracowanie merytoryczne:
Urząd Statystyczny w Zielonej Górze

p.o. Dyrektora Robert Wróbel

Tel: 68 322 31 12

Rzeczoznawstwo:


Wydział Współpracy z Mediami

Tel. komórkowy: +48 695 255 032


Tel. stacjonarne: +48 22 608 38 04, +48 22 449 41 45,
+48 22 608 30 09


e-mail: obslugaprasowa@stat.gov.pl


 www.stat.gov.pl

 @GUS_STAT

 @GlownyUrzadStatystyczny

 gus_stat

 glownyurządstatystycznygus

 glownyurządstatystyczny

Powiązane opracowania

[Koniunktura gospodarcza w przetwórstwie przemysłowym, budownictwie, handlu i usługach](#)

Informacje sygnałowe – opinie formułowane przez jednostki z siedzibą w danym województwie dostępne na stronach Urzędów Statystycznych

[Badanie koniunktury gospodarczej – zeszyt metodologiczny](#)

Temat dostępny w bazach danych

[Dziedzinowa Baza Wiedzy Koniunktura Gospodarcza](#)

[Bank Danych Makroekonomicznych \(BDM\)](#)

Ważniejsze pojęcia dostępne w słowniku

[Koniunktura gospodarcza](#)