

Struktura wynagrodzeń według zawodów w województwie warmińsko-mazurskim w październiku 2024 r.

31.03.2026 r.

 **31,4%**

Wzrost przeciętnego miesięcznego wynagrodzenia w porównaniu z październikiem 2022 r.

W październiku 2024 r. w województwie warmińsko-mazurskim przeciętne miesięczne wynagrodzenie brutto w podmiotach gospodarki narodowej o liczbie pracujących 10 i więcej osób wyniosło 7 701,24 zł. Było ono o 31,4% wyższe niż w analogicznym okresie 2022 r. Największy procentowy przyrost wynagrodzeń dotyczył grupy pracowników wykonujących prace proste.

Dane przedstawione w opracowaniu pochodzą z reprezentacyjnego badania „Struktura wynagrodzeń” za październik 2024 r. Badanie jest realizowane co dwa lata i obejmuje podmioty gospodarki narodowej o liczbie pracujących 10 i więcej osób. Dane dotyczą osób pełnozatrudnionych oraz niepełnozatrudnionych, które przepracowały cały miesiąc październik 2024 r.

Przeciętne miesięczne wynagrodzenie brutto

Według wyników badania struktury wynagrodzeń w październiku 2024 r. przeciętne wynagrodzenie w województwie warmińsko-mazurskim wyniosło 7 701,24 zł, tj. o 31,4% więcej niż w analogicznym miesiącu 2022 r. W sektorze publicznym przeciętna płaca kształtowała się na poziomie 8 960,63 zł, tj. o 27,8% wyższym niż w sektorze prywatnym.

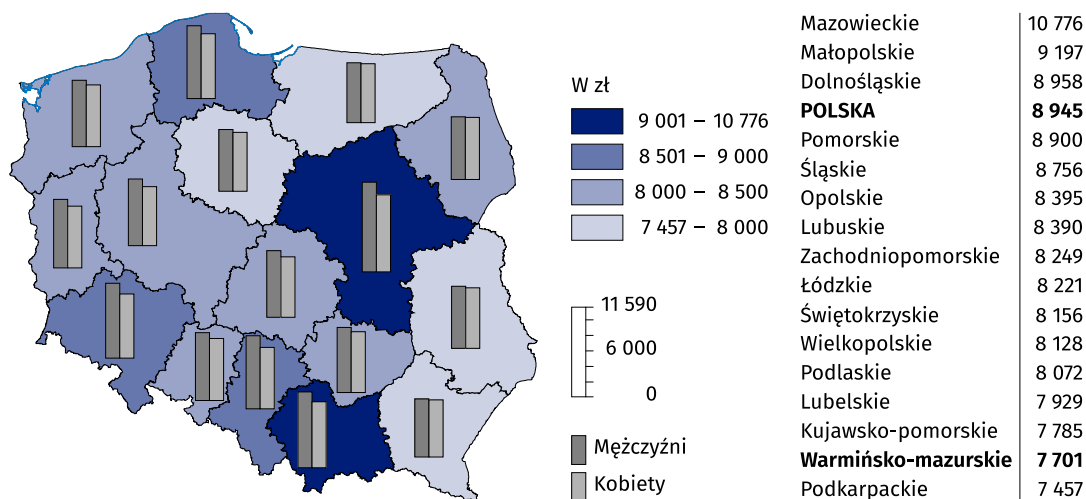
Tablica 1. Przeciętne miesięczne wynagrodzenie brutto w październiku

Wyszczególnienie	2022	2024	2022=100
	w zł		
OGÓŁEM	5 860,77	7 701,24	131,4
mężczyźni	6 071,25	7 756,45	127,8
kobiety	5 656,68	7 647,47	135,2
Sektor publiczny	6 655,10	8 960,63	134,6
Sektor prywatny	5 369,29	7 011,23	130,6

Struktura płac według płci wykazuje niewielkie dysproporcje w wynagradzaniu kobiet i mężczyzn. Wynagrodzenia mężczyzn były o 1,4% wyższe niż kobiet. W ciągu dwóch lat dysproporcja ta zmniejszyła się o 5,9 p. proc.

Przeciętne miesięczne wynagrodzenie brutto mężczyzn było o 1,4% wyższe niż kobiet

Mapa 1. Przeciętne miesięczne wynagrodzenie brutto według płci za październik 2024 r.



Struktura wynagrodzeń według grup wieku pokazała, że wraz z wiekiem pracowników ich wynagrodzenia rosty. Osoby w wieku do 24 lat otrzymywały przeciętne wynagrodzenia w wysokości 5 757,92 zł. Płace pracujących w wieku największej aktywności zawodowej (35–44 lata) wyniosły przeciętnie 7 773,66 zł, a osób w wieku 60–64 lata – 8 235,18 zł.

Zróżnicowanie płac związane było również z poziomem wykształcenia. W październiku 2024 r. najwyższe przeciętne wynagrodzenie otrzymywali pracownicy, którzy osiągnęli stopień naukowy co najmniej doktora, tytuł magistra, lekarza lub równorzędny – 9 946,47 zł. Najniższe – osoby z wykształceniem gimnazjalnym (5 868,17 zł) oraz podstawowym i niepełnym podstawowym (5 941,27 zł).

Struktura wynagrodzeń według grup zawodów potwierdza zależność między rodzajem wykonywanej pracy a wysokością dochodów uzyskiwanych z pracy. Rolnicy, ogrodnicy, leśnicy i rybacy otrzymywali najniższe wynagrodzenia, tj. ponad 39% niższe od przeciętnego w województwie. Wynagrodzenia pracowników usług i sprzedawców oraz pracowników wykonujących prace proste były niższe od średniego w województwie o ponad 20%. W trzech grupach zawodów – przedstawiciele władz publicznych, wyżsi urzędnicy, specjaliści oraz technicy i inny średni personel – wynagrodzenia były wyższe od średniej w województwie.

Tablica 2. Przeciętne miesięczne wynagrodzenie brutto według płci i grup zawodów w październiku 2024 r.

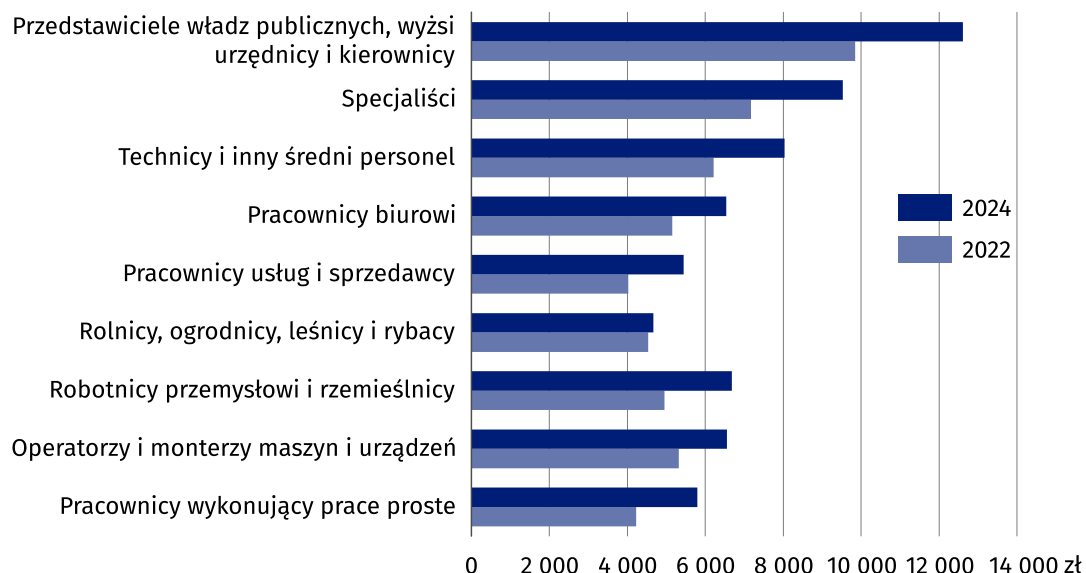
Wyszczególnienie	Ogółem	Mężczyźni	Kobiety
	w zł		
OGÓŁEM	7 701,24	7 756,45	7 647,47
Przedstawiciele władz publicznych, wyżsi urzędnicy i kierownicy	12 607,82	13 471,52	11 726,14
Specjaliści	9 521,83	9 984,77	9 332,26
Technicy i inny średni personel	8 034,26	8 769,47	7 492,01
Pracownicy biurowi	6 536,08	6 653,19	6 462,38
Pracownicy usług i sprzedawcy	5 441,55	5 567,74	5 387,99
Rolnicy, ogrodnicy, leśnicy i rybacy	4 665,64	4 669,61	4 634,00
Robotnicy przemysłowi i rzemieślnicy	6 682,13	6 872,54	5 903,01
Operatorzy i monterzy maszyn i urządzeń	6 553,25	6 688,90	6 028,89
Pracownicy wykonujący prace proste	5 794,69	5 952,92	5 714,35

Warmińsko-mazurskie należało do województw o najniższym poziomie wynagrodzeń w kraju

Rolnicy, ogrodnicy, leśnicy i rybacy otrzymywali najniższe wynagrodzenia w województwie

Procentowy wzrost wynagrodzeń (w odniesieniu do 2022 r.) wystąpił we wszystkich grupach zawodów. Przyrost wyższy niż przeciętny w województwie (równy 31,4%) zanotowano w czterech grupach zawodów, najwyższy w grupie pracowników wykonujących prace proste (o 37,3%).

Wykres 1. Przeciętne miesięczne wynagrodzenie brutto według grup zawodów w październiku

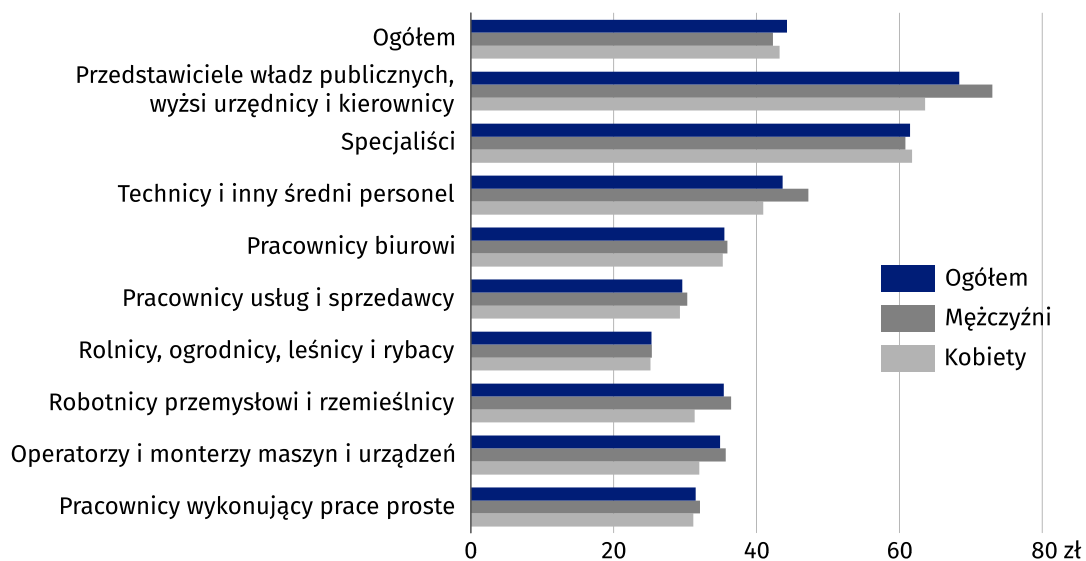


Przeciętne godzinowe wynagrodzenie brutto

W październiku 2024 r. przeciętne godzinowe wynagrodzenie brutto w województwie warmińsko-mazurskim wyniosło 43,23 zł i było niższe niż w kraju (o 6,39 zł). W porównaniu z wynagrodzeniem z badania sprzed 2 lat było ono wyższe o 7,29 zł (o 20,3%). Biorąc pod uwagę grupy zawodów, przeciętne stawki godzinowe w porównaniu z październikiem 2022 r. wzrosły w większości grup. Największy wzrost zanotowano w grupie pracowników wykonujących prace proste (o 26,2%).

Przeciętne godzinowe wynagrodzenie to stosunek wynagrodzenia ogółem brutto do liczby godzin opłaconych przez zakład pracy

Wykres 2. Przeciętne godzinowe wynagrodzenie brutto według płci i grup zawodów w październiku 2024 r.



Przeciętne godzinowe wynagrodzenie brutto w województwie wyniosło 43,23 zł

Przeciętnie za godzinę pracy mężczyźni otrzymywali 42,26 zł, a kobiety 44,23 zł – kobiety przepracowały mniej godzin pracy. Tylko w jednej grupie zawodów przeciętne godzinowe wynagrodzenie kobiet przewyższało wynagrodzenie mężczyzn – w grupie specjalistów.

Mediana wynagrodzeń brutto

Mediana wynagrodzeń, inaczej wynagrodzenie środkowe, to miara pozycyjna, dzieląca osoby pobierające wynagrodzenia na dwie równoliczne grupy. Jedna połowa to zatrudnieni otrzymujący wynagrodzenie niższe od mediany, druga zaś – wyższe. W październiku 2024 r. w województwie mediana wynagrodzeń wyniosła 6 731,77 zł brutto.

Połowa zatrudnionych otrzymała miesięczne wynagrodzenie brutto nie wyższe niż 6 731,77 zł (mediana wynagrodzeń)

Tablica 3. Mediana wynagrodzenia brutto według płci i grup zawodów w październiku 2024 r.

Wyszczególnienie	Ogółem	Mężczyźni	Kobiety
	w zł		
OGÓŁEM	6 731,77	6 738,85	6 727,00
Przedstawiciele władz publicznych, wyżsi urzędnicy i kierownicy	10 909,72	11 124,31	10 705,93
Specjaliści	8 914,58	9 084,30	8 827,38
Technicy i inny średni personel	7 536,41	8 218,73	7 241,87
Pracownicy biurowi	6 266,58	6 354,43	6 202,83
Pracownicy usług i sprzedawcy	4 915,39	4 795,55	5 000,00
Rolnicy, ogrodnicy, leśnicy i rybacy	4 300,00	4 300,00	4 400,00
Robotnicy przemysłowi i rzemieślnicy	6 268,42	6 478,05	5 736,24
Operatorzy i monterzy maszyn i urządzeń	6 134,90	6 252,16	5 683,60
Pracownicy wykonujący prace proste	5 602,15	5 658,16	5 597,87

Analizując wartości mediany wynagrodzeń dla grup zawodów można zauważyć, że była ona wyższa niż średnio w województwie wśród przedstawicieli władz publicznych, wyższych urzędników i kierowników, specjalistów oraz techników i innego średniego personelu. W większości grup zawodów mediana wynagrodzeń była wyższa wśród mężczyzn.

Tablice Excel:

1. Przeciętne wynagrodzenia brutto pracowników zatrudnionych według płci, sektorów własności, wieku, poziomu wykształcenia, stażu pracy, wielkości zakładów i sekcji PKD za październik 2024 r.
2. Przeciętne wynagrodzenia brutto pracowników zatrudnionych według płci, sektorów własności i grup zawodów za październik 2024 r.
3. Przeciętne wynagrodzenia brutto pracowników zatrudnionych według wielkich grup zawodów, wieku, stażu pracy i wielkości zakładów za październik 2024 r.
4. Przeciętne wynagrodzenia brutto pracowników zatrudnionych według grup zawodów i sekcji PKD za październik 2024 r.
5. Mediana wynagrodzeń brutto pracowników zatrudnionych według płci i grup zawodów za październik 2024 r.
6. Przeciętne godzinowe wynagrodzenia brutto pracowników zatrudnionych według płci, sektorów własności, wieku, poziomu wykształcenia, stażu pracy, wielkości zakładów i sekcji PKD za październik 2024 r.
7. Przeciętne godzinowe wynagrodzenia brutto pracowników zatrudnionych według sektorów własności, płci oraz grup zawodów za październik 2024 r.

W przypadku cytowania danych Głównego Urzędu Statystycznego prosimy o zamieszczenie informacji: „Źródło danych GUS”, a w przypadku publikowania obliczeń dokonanych na danych opublikowanych przez GUS prosimy o zamieszczenie informacji: „Opracowanie własne na podstawie danych GUS”.

Opracowanie merytoryczne:
Urząd Statystyczny w Olsztynie
Dyrektor Marek Morze
Tel.: 89 524 36 66

Rozpowszechnianie:
Warmińsko-Mazurski Ośrodek Badań Regionalnych
Informatorium Statystyczne
Tel.: 89 524 36 16

**Osoba do kontaktu z mediami
w Urzędzie Statystycznym w Olsztynie:**

Tel.: 89 524 36 14

e-mail: J.Balcerzak@stat.gov.pl



olsztyn.stat.gov.pl



[@Olsztyn_STAT](https://twitter.com/Olsztyn_STAT)



[@UrządStatystycznywOlsztynie](https://www.facebook.com/UrządStatystycznywOlsztynie)

Powiązane opracowania

[Struktura wynagrodzeń za październik 2024 r.](#)

[Raport o sytuacji społeczno-gospodarczej województwa warmińsko-mazurskiego 2025](#)

[Rynek pracy w województwie warmińsko-mazurskim w latach 2022–2023](#)

[Zeszyt metodologiczny – Struktura wynagrodzeń według zawodów](#)

[Klasyfikacja Zawodów i Specjalności](#)

Temat dostępny w bazach danych

[Dziedzinowe Bazy Wiedzy](#)

Ważniejsze pojęcia dostępne w słowniku

[Wynagrodzenia brutto](#)

[Wynagrodzenia ogółem](#)

[Mediana wynagrodzeń](#)

[Minimalne wynagrodzenie za pracę](#)