

Turystyka¹ w województwie lubelskim w 2025 r.

28.05.2026 r.

 **8,6%**

Wzrost liczby turystów w turystycznych obiektach noclegowych w porównaniu z 2024 r.

W 2025 r. z turystycznych obiektów noclegowych skorzystało 1301,1 tys. turystów, którym udzielono 2,6 mln noclegów. Stopień wykorzystania miejsc noclegowych we wszystkich turystycznych obiektach noclegowych wyniósł 33,7%, a stopień wykorzystania pokoi w obiektach hotelowych – 44,1%.

Obiekty i miejsca noclegowe według stanu na 31 lipca 2025 r.

W końcu lipca 2025 r. na terenie województwa lubelskiego funkcjonowało 505 turystycznych obiektów noclegowych, co stanowiło 4,5% wszystkich obiektów w kraju. W porównaniu z rokiem poprzednim ich liczba zwiększyła się o 1,0%, a obiektów noclegowych całorocznych o 1,5%. Turystyczne obiekty noclegowe w województwie lubelskim były średniej wielkości i dysponowały przeciętnie 55 miejscami (w kraju 80). Turystyczne obiekty noclegowe całoroczne stanowiły 67,3% wszystkich obiektów (w kraju 73,2%).

W porównaniu z lipcem 2024 r. wzrosła o 1,0% liczba turystycznych obiektów noclegowych

Tablica 1. Baza noclegowa turystyki

Wyszczególnienie	2024	2025	2024=100
Obiekty ogółem^a	500	505	101,0
w tym całoroczne	335	340	101,5
Miejsca noclegowe ^a wtys.	27,1	27,5	101,6
w tym całoroczne wtys.	19,6	19,5	99,9
Korzystający z noclegów ^b wtys.	1198,2	1301,1	108,6
w tym turyści zagraniczni w tys.	146,2	167,1	114,3
Udzielone noclegi w tys.	2382,6	2611,6	109,6
w tym turystom zagranicznym w tys.	221,0	260,1	117,7
Stopień wykorzystania miejsc noclegowych w %	31,9	33,7	105,6

a Stan w dniu 31.07. b Liczba osób, które rozpoczęły pobyt, tj. zostały zameldowane w obiekcie w danym miesiącu; przy czym osoby przebywające na przelocie miesiący są liczone tylko jeden raz.

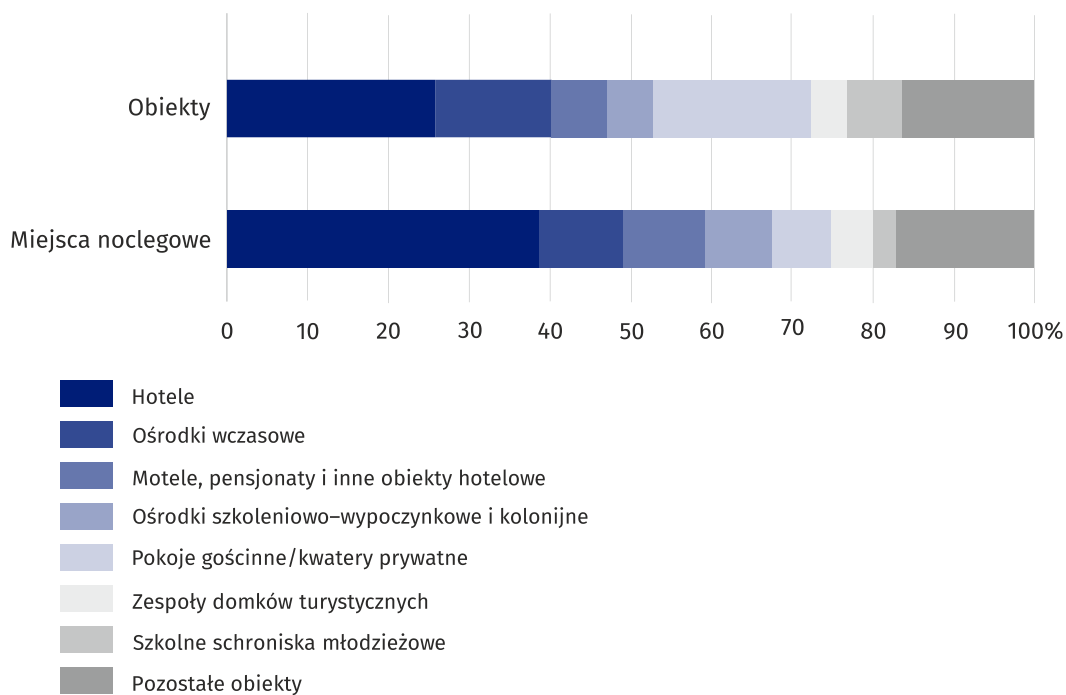
Najwięcej turystycznych obiektów noclegowych zlokalizowanych było w powiecie puławskim

¹ Dotyczy turystycznych obiektów noclegowych posiadających 10 lub więcej miejsc noclegowych.

Najwięcej turystycznych obiektów noclegowych zlokalizowanych było w powiecie puławskim (15,6% ogółu obiektów w województwie), w powiecie zamojskim (15,4%), w Lublinie (10,3%) oraz w powiecie włodawskim (9,5%), najmniej zaś w powiecie kraśnickim (0,4%), ryckim (0,8%), świdnickim oraz krasnostawskim (po 1,0%).

W końcu lipca 2025 r. turystyczne obiekty noclegowe dysponowały 27,5 tys. miejsc, co stanowiło 3,1% ogółu miejsc noclegowych w Polsce. Ponad 19,5 tys. miejsc noclegowych w województwie (71,0% ogółu) było miejscami całorocznymi. W porównaniu z 2024 r. liczba miejsc noclegowych ogółem zwiększyła się o 1,6%, w tym liczba miejsc całorocznych zmniejszyła o 0,1%.

Wykres 1. Miejsca noclegowe w turystycznych obiektach noclegowych w 2025 r.

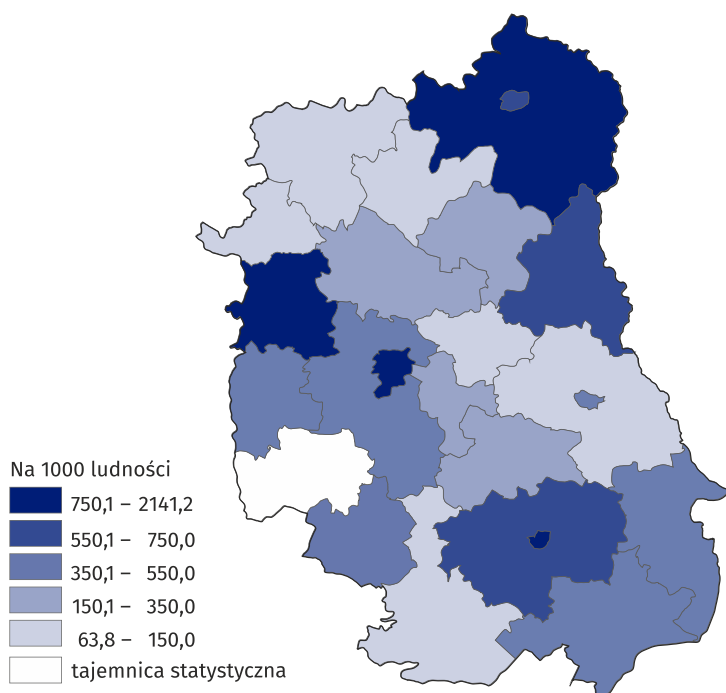


Największą liczbą miejsc noclegowych dysponowały hotele

W 2025 r. w województwie lubelskim na 10 tys. ludności przypadało średnio 139 miejsc noclegowych w turystycznych obiektach noclegowych. Najwięcej miejsc noclegowych w relacji do liczby mieszkańców odnotowano w powiatach: włodawskim (747 miejsc noclegowych na 10 tys. ludności) i puławskim (509), natomiast najmniej w powiecie kraśnickim (13) oraz łukowskim (23).

Wśród turystycznych obiektów noclegowych najliczniejszą grupę stanowiły obiekty hotelowe (hotele, motele, pensjonaty i inne tego rodzaju), których udział wyniósł 40,2%, pokoje gościnne – 19,6%, kwatery agroturystyczne – 7,9%, ośrodki wczasowe oraz zespoły domków turystycznych – po 6,9%. Obiekty te dominowały również w strukturze oferowanych miejsc noclegowych: hotele – 38,7%, ośrodki wczasowe – 10,4% oraz pokoje gościnne – 7,4%.

Mapa 1. Korzystający z noclegów w turystycznych obiektach noclegowych według powiatów w 2025 r.



Najwięcej korzystających z noclegów w turystycznych obiektach noclegowych w przeliczeniu na 1000 ludności odnotowano w powiecie puławskim (2141,2 osoby)

Turyści w bazie noclegowej

W 2025 r. w turystycznych obiektach noclegowych zatrzymało się 1301,1 tys. turystów. Największym zainteresowaniem wśród turystów cieszyły się hotele, z których skorzystało 960,8 tys. osób. Dużą popularnością cieszyły się także inne obiekty hotelowe, które wybrało 6,6% korzystających. Mniejszym zainteresowaniem wśród turystów cieszyły się natomiast pokoje gościnne, w których nocowało 4,3% ogółu korzystających, ośrodki szkoleniowo-wypoczynkowe – 3,0% oraz zakłady uzdrowiskowe – 2,6%.

Udzielone noclegi

W 2025 r. turystom odwiedzającym województwo lubelskie udzielono 2,6 mln noclegów. W hotelach udzielono 1,5 mln noclegów, co stanowiło 58,0% wszystkich udzielonych noclegów w województwie. Wśród pozostałych obiektów największą liczbę udzielonych noclegów odnotowano w zakładach uzdrowiskowych – 14,8% ogółu noclegów, w innych obiektach hotelowych – 5,4% oraz w pokojach gościnnych – 4,4%.

Tablica 2. Noclegi udzielone w turystycznych obiektach noclegowych (w tys.)

Wyszczególnienie	2024	2025	2024=100
Obiekty ogółem	2382,6	2611,6	109,6
Obiekty hotelowe	1562,2	1723,5	110,3
w tym:			
hotele	1348,6	1515,0	112,3
inne obiekty hotelowe	140,6	141,6	100,7
pensjonaty	65,3	56,6	86,7
motele	7,6	10,3	134,8
Pozostałe obiekty	820,4	888,1	108,3
w tym:			
szkolne schroniska młodzieżowe	17,8	17,3	97,1
ośrodki wczasowe	88,4	93,8	106,2
ośrodki kolonijne	7,0	7,7	109,3
ośrodki szkoleniowo-wypoczynkowe	97,4	109,2	112,1
zespoły domków turystycznych	45,4	48,2	106,2
hostele	9,2	10,8	117,6
zakłady uzdrowiskowe	372,0	387,3	104,1
pokoje gościnne/kwatery prywatne	101,2	114,0	112,6
kwatery agroturystyczne	19,3	23,7	122,7

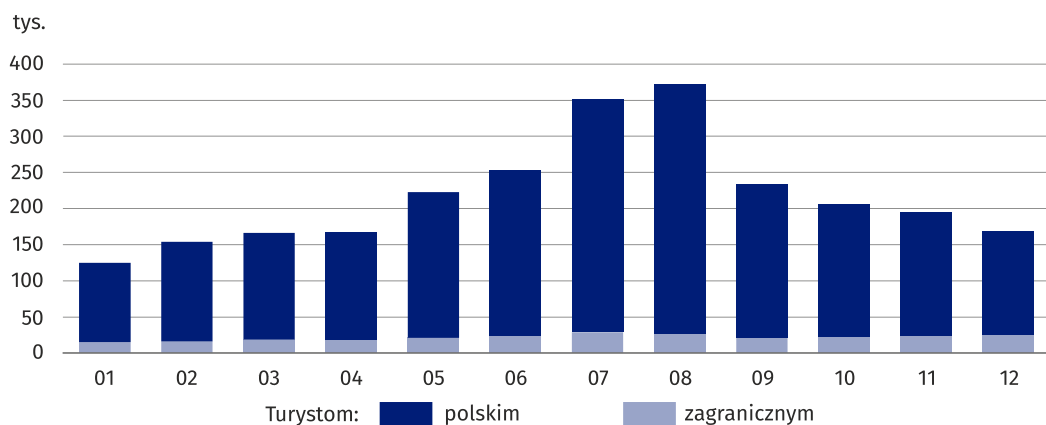
Liczba udzielonych noclegów wzrosła w porównaniu z 2024 r. o 9,6%

W porównaniu z 2024 r. liczba udzielonych noclegów zwiększyła się o 9,6%. Największy spadek odnotowano w pensjonatach (o 13,3%) oraz w szkolnych schroniskach młodzieżowych (o 2,9%). Wzrost odnotowano m.in. w motelach (o 34,8%), kwaterach agroturystycznych (o 22,7%), hostelach (o 17,6%) oraz innych turystycznych obiektach noclegowych (o 16,6%).

Największy ruch turystyczny odnotowano w miesiącach wakacyjnych, tj. w lipcu i sierpniu. Na te miesiące przypadało 27,7% wszystkich noclegów udzielonych w 2025 r. Z kolei udział turystów zagranicznych korzystających z turystycznych obiektów noclegowych w miesiącach wakacyjnych wynosił 21,2% ogólnej liczby turystów zagranicznych odnotowanych w całym 2025 r.

W 2025 r. najwięcej noclegów udzielono w powiecie puławskim (711,7 tys.) oraz w Lublinie (708,1 tys.). Na te dwa powiaty przypadało 54,4% wszystkich udzielonych noclegów w województwie. Wzrost liczby noclegów odnotowano w 16 powiatach – największy w powiatach: lubartowskim (o 77,0%), radzyńskim (o 57,5%) oraz w łukowskim (o 48,8%). Spadki odnotowano natomiast w pozostałych 8 powiatach – największy w powiatach: chełmskim (o 25,6%) oraz ryckim (o 10,0%).

Wykres 2. Udzielone noclegi według miesiący w 2025 r.



Największy ruch turystyczny odnotowano w miesiącach wakacyjnych

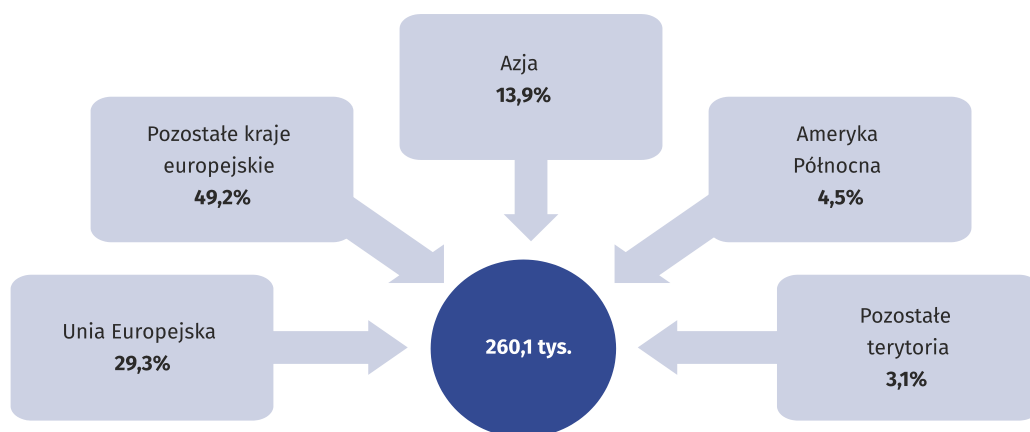
Turyści zagraniczni

Najliczniejszą grupą turystów zagranicznych odwiedzającą województwo lubelskie byli obywatele Ukrainy – 61,3 tys. osób, co stanowiło 36,7% wszystkich turystów zagranicznych. Wśród pozostałych turystów zagranicznych, którzy odwiedzali województwo lubelskie najliczniejsze grupy stanowili obywatele: Izraela – 21,7 tys. osób (13,0%), Białorusi – 15,9 tys. osób (9,5%), Wielkiej Brytanii – 9,4 tys. osób (5,6%) oraz Niemiec – 9,1 tys. osób (5,5%).

W 2025 r. województwo lubelskie najczęściej odwiedzane było przez turystów z Ukrainy

W 2025 r. liczba noclegów udzielonych turystom zagranicznym wyniosła 260,1 tys., co stanowiło 10,0% wszystkich udzielonych noclegów w województwie lubelskim, podczas gdy w kraju odsetek ten wyniósł 19,3%. Turyści zagraniczni jako miejsce swojego zakwaterowania najczęściej wybierali hotele – 209,9 tys. noclegów, co stanowiło 80,7% ogółu noclegów udzielonych turystom zagranicznym. Rządziej natomiast korzystali oni z usług noclegowych świadczonych przez obiekty typowo wakacyjne.

Wykres 3. Noclegi udzielone turystom zagranicznym według miejsca stałego zamieszkania w turystycznych obiektach noclegowych w 2025 r.



Czas pobytu w turystycznych obiektach noclegowych

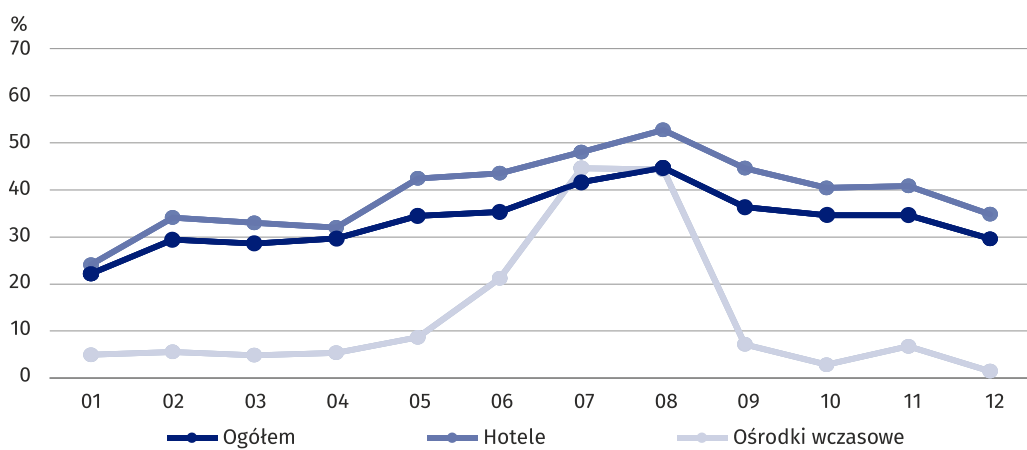
W ostatnich latach obserwuje się zróżnicowany czas pobytu w turystycznych obiektach noclegowych. W 2025 r. przeciętnie na jednego turystę przypadało 2,0 noclegu. Turysta krajowy skorzystał średnio z 2,1 noclegu, natomiast zagraniczny z 1,6 noclegu. Długość pobytu w turystycznych obiektach noclegowych wynikała ze specyfiki obiektu. Turyści najdłużej przebywali w zakładach uzdrowiskowych – 11,3 dnia, w ośrodkach kolonijnych – 5,4 dnia oraz w ośrodkach wczasowych – 3,7 dnia. Najkrócej pozostawali turyści na kempingach – 1,5 dnia.

Stopień wykorzystania miejsc noclegowych

W okresie od stycznia do grudnia 2025 r. stopień wykorzystania miejsc noclegowych we wszystkich turystycznych obiektach noclegowych wyniósł 33,7% i był wyższy o 1,8 p. proc. niż w 2024 r. W kraju natomiast stopień wykorzystania miejsc noclegowych wyniósł 40,2% (tj. o 0,1 p. proc. wyższy niż rok wcześniej). Najintensywniej wykorzystywane były miejsca w zakładach uzdrowiskowych (73,0%), hotelach (38,8%), ośrodkach kolonijnych (31,1%), ośrodkach wczasowych (27,7%) oraz ośrodkach szkoleniowo-wypoczynkowych (22,9%). W najmniejszym stopniu wykorzystane były miejsca w kempingach (7,2%), szkolnych schroniskach młodzieżowych (9,8%), kwaterach agroturystycznych (16,1%) i hostelach (18,0%). W ciągu roku stopień wykorzystania miejsc był zróżnicowany – najwyższy w sierpniu (44,2%), najniższy w styczniu (21,7%).

Najwyższy stopień wykorzystania miejsc noclegowych odnotowano w zakładach uzdrowiskowych

Wykres 4. Stopień wykorzystania miejsc noclegowych w wybranych turystycznych obiektach noclegowych według miesięcy w 2025 r.



Do dyspozycji gości przebywających w turystycznych obiektach noclegowych pozostawały różnego rodzaju placówki gastronomiczne. Według stanu na 31 lipca 2025 r. w obiektach turystycznych funkcjonowało 170 restauracji, 71 barów i kawiarni, 45 stołówek oraz 28 punktów gastronomicznych.

Wynajęte pokoje i stopień ich wykorzystania w obiektach hotelowych

Od stycznia do końca grudnia 2025 r. w obiektach hotelowych (czyli w hotelach, motelach, pensjonatach i innych obiektach hotelowych) wynajęto 1040,4 tys. pokoi, tj. o 8,3% więcej niż w 2024 r. Turyści zagraniczni wynajęli ogółem 158,8 tys. pokoi (o 16,7% więcej niż w 2024 r.).

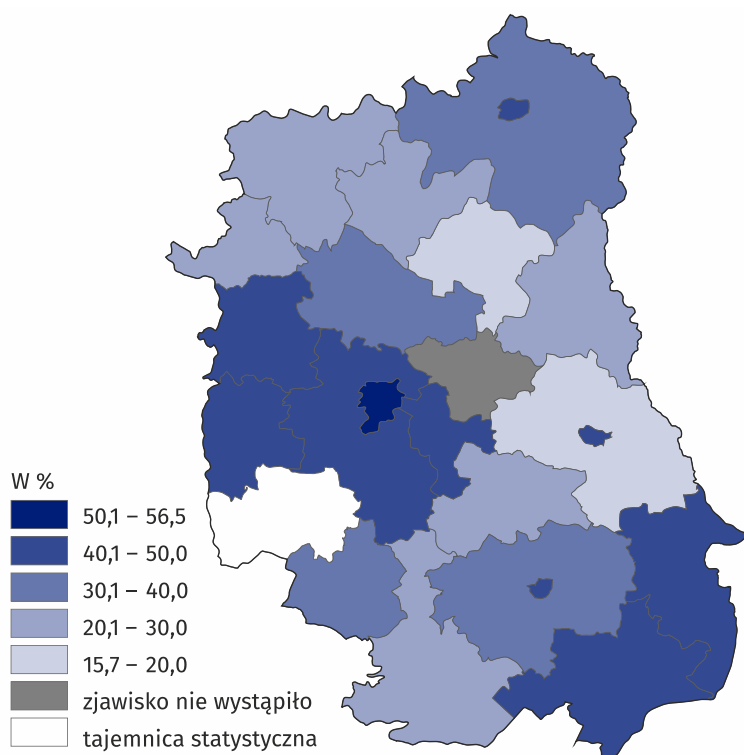
Według podziału terytorialnego najczęściej wynajętych pokoi odnotowano w obiektach hotelowych zlokalizowanych w Lublinie (40,9% ogółu) i powiecie puławskim (14,0%). Znaczny udział miały także powiaty: bialski (7,0%), Zamość (5,9%), lubelski (5,7%) i zamojski (4,1%).

Biorąc pod uwagę rodzaje obiektów, najczęściej, bo aż 921,2 tys. pokoi wynajęto w hotelach. W skali roku liczba wynajętych pokoi zwiększyła się o 10,3%. Turyści zagraniczni wynajęli 143,5 tys. pokoi hotelowych (o 20,2% więcej niż w 2024 r.).

Wykorzystanie pokoi w hotelach, motelach, pensjonatach i innych obiektach hotelowych w ciągu całego 2025 r. wyniosło 44,1% (tj. o 2,9 p. proc. więcej niż rok wcześniej). Najwyższy stopień wykorzystania pokoi w obiektach hotelowych zanotowano w sierpniu – 54,9%, a najniższy w styczniu – 28,2%.

W 2025 r. w obiektach hotelowych wynajęto 1040,4 tys. pokoi, a stopień ich wykorzystania był wyższy niż rok wcześniej

Mapa 2. Stopień wykorzystania pokoi w obiektach hotelowych w 2025 r.



W przypadku cytowania danych Głównego Urzędu Statystycznego prosimy o zamieszczenie informacji: „Źródło: dane GUS”, a w przypadku publikowania obliczeń dokonanych na danych opublikowanych przez GUS prosimy o zamieszczenie informacji: „Źródło: opracowanie własne na podstawie danych GUS”.

Opracowanie merytoryczne:
Urząd Statystyczny w Lublinie

Dyrektor Krzysztof Markowski
Tel: 81 533 20 51

**Osoba ds. kontaktów z mediami
w Urzędzie Statystycznym w Lublinie**

Elżbieta Łoś
Lubelski Ośrodek Badań Regionalnych
Tel: 81 465 20 28
e-mail: e.los@stat.gov.pl

Rzeczpospolita
Rozpowszechnianie:
Lubelski Ośrodek Badań Regionalnych

Informatorium Statystyczne

Tel: 81 533 27 14



lublin.stat.gov.pl



@LUBLIN_STAT



@UrzadStatystycznyLublin

Powiązane opracowania

[Walory turystyczne w powiatach i ich otoczeniu w 2024 r.](#)

[Turystyka w 2024 roku](#)

Temat dostępny w bazach danych

[Bank Danych Lokalnych - temat turystyka](#)

Ważniejsze pojęcia dostępne w słowniku

[Turystyka](#)

[Hotel](#)

[Motel](#)

[Pensjonat](#)

[Dom wycieczkowy](#)

[Ośrodek wczasowy](#)

[Turyści zagraniczni w turystycznych obiektach noclegowych](#)

[Miejsca noclegowe w turystycznych obiektach noclegowych](#)

[Noclegi udzielone w turystycznych obiektach noclegowych](#)

[Stopień wykorzystania miejsc noclegowych lub pokoi w turystycznych obiektach noclegowych](#)

[Turysta](#)

[Wynajęte pokoje](#)