



Dzieci

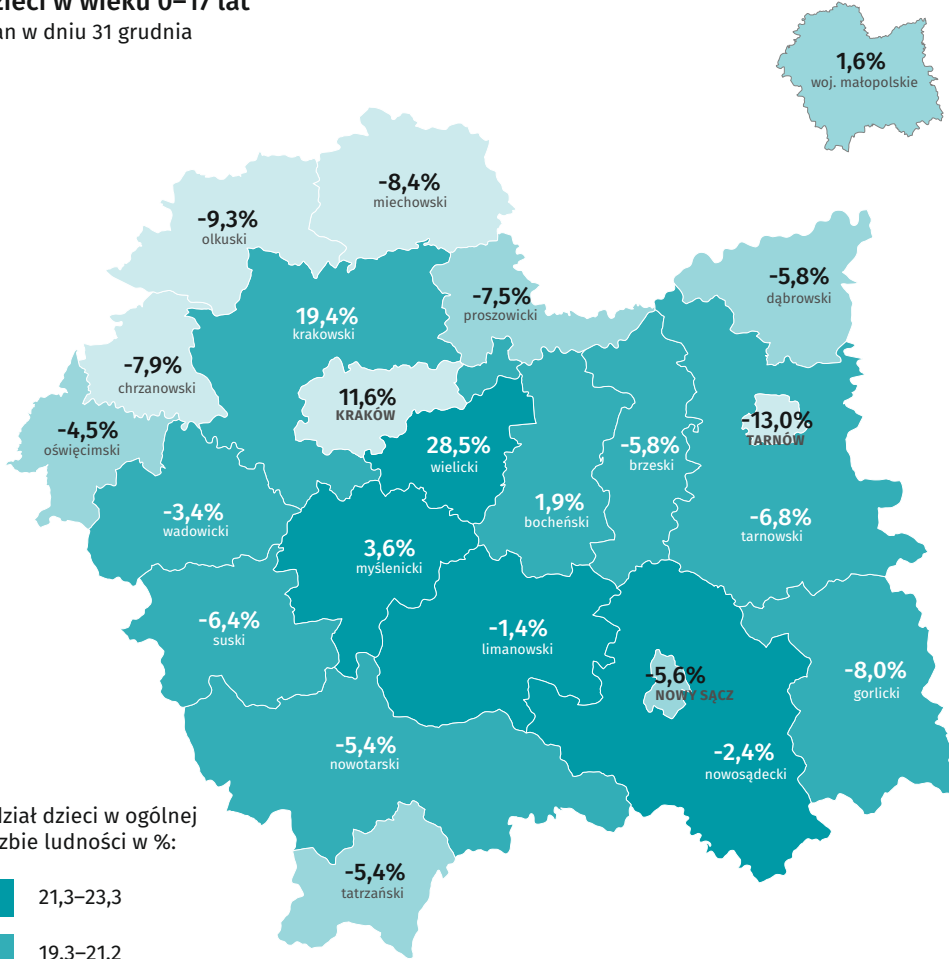
w województwie małopolskim

Infografika z okazji Dnia Dziecka

2024

Dane za rok 2024; przy publikacji prosimy powołać się na źródło.

Dzieci w wieku 0–17 lat
stan w dniu 31 grudnia



Udział dzieci w ogólnej
liczbie ludności w %:



XXX – Wzrost/spadek liczby dzieci w porównaniu z 2014 r.



651 274

liczba dzieci w województwie
małopolskim.



19,0%

udział dzieci w ogólnej liczbie
ludności województwa.

Chłopcy



51,3%

udział chłopców w ogólnej
liczbie dzieci (0–17 lat).

Dzieci mieszkające na wsi




57,4%

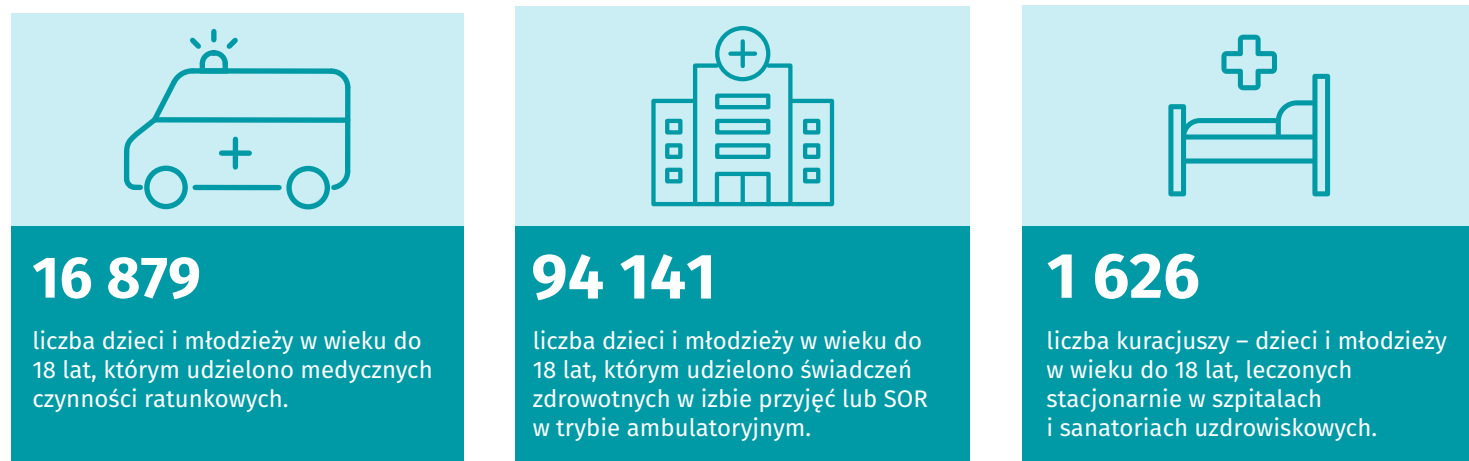
udział dzieci mieszkających
na wsi w ogólnej liczbie
dzieci (0–17 lat).



Dzieci i młodzież szkolna aktywni w wybranych kołach, klubach i sekcjach instytucji kultury



Dzieci i młodzież korzystający ze świadczeń zdrowotnych



Dzieci w rodzinnej pieczy zastępczej

