



# Dzieci

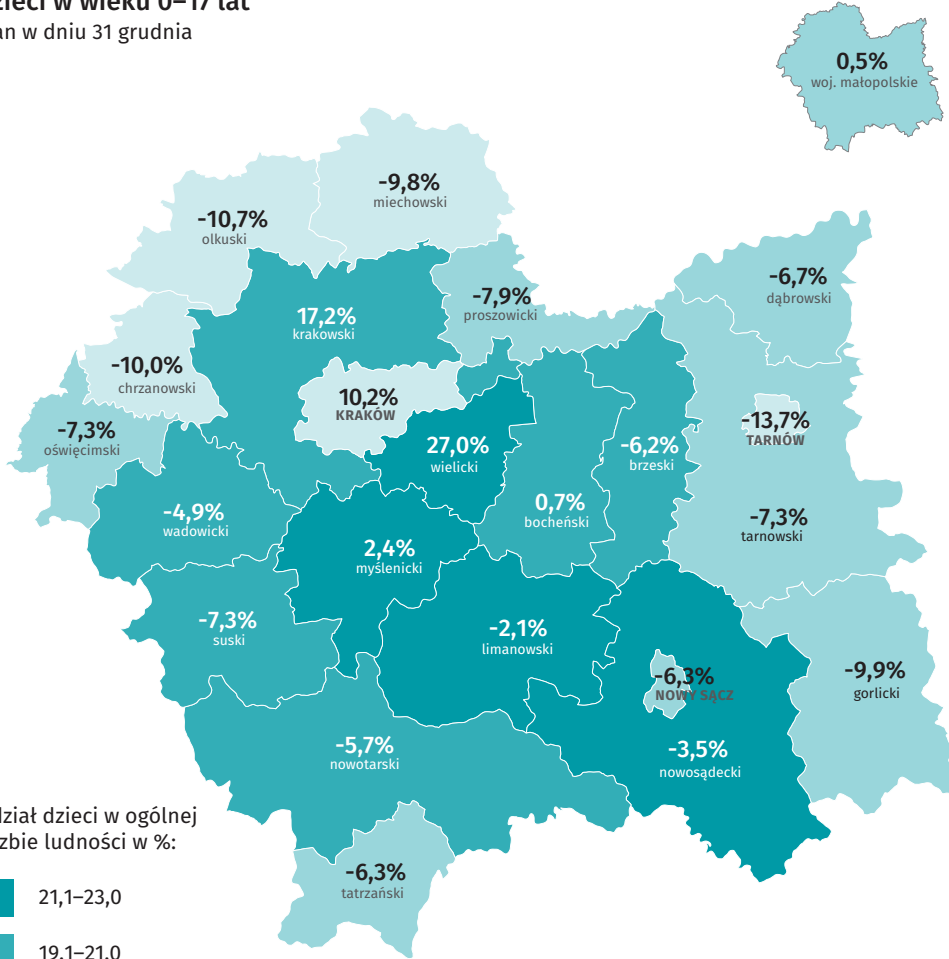
w województwie małopolskim

Infografika z okazji Dnia Dziecka

2025

Dane za rok 2025; przy publikacji prosimy powołać się na źródło.

Dzieci w wieku 0–17 lat  
stan w dniu 31 grudnia



Udział dzieci w ogólnej  
liczbie ludności w %:

- 21,1–23,0
- 19,1–21,0
- 17,1–19,0
- 15,0–17,0

XXX – Wzrost/spadek liczby dzieci w porównaniu z 2015 r.



641 600

liczba dzieci w województwie  
małopolskim.



18,7%

udział dzieci w ogólnej liczbie  
ludności województwa.

Chłopcy



51,3%

udział chłopców w ogólnej  
liczbie dzieci (0–17 lat).

Dzieci mieszkające na wsi




57,2%

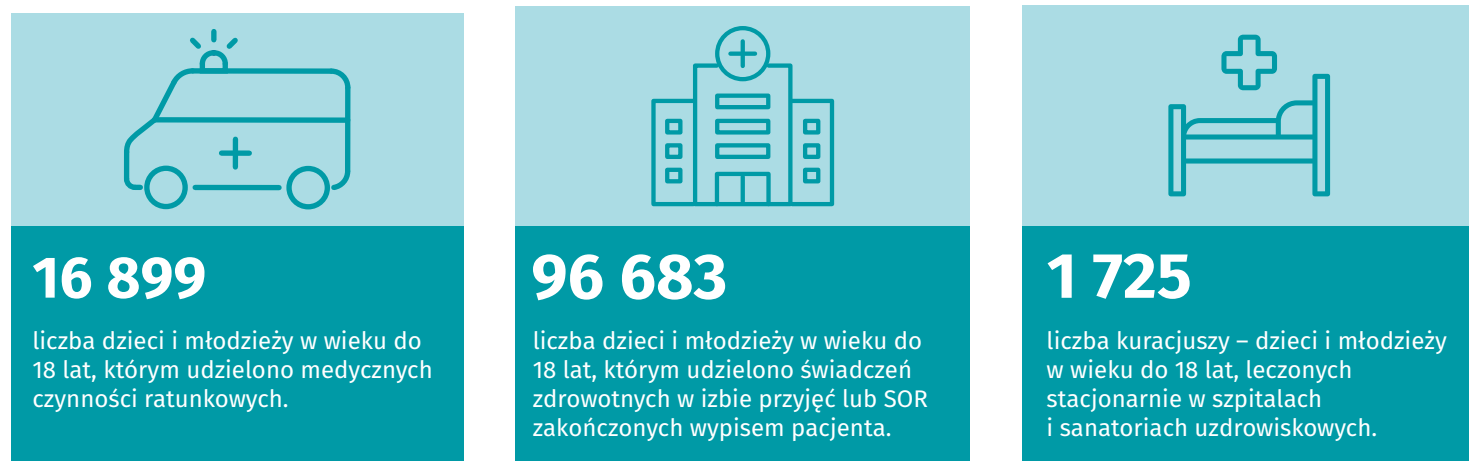
udział dzieci mieszkających  
na wsi w ogólnej liczbie  
dzieci (0–17 lat).



## Dzieci i młodzież szkolna aktywni w wybranych kołach, klubach i sekcjach instytucji kultury



## Dzieci i młodzież korzystający ze świadczeń zdrowotnych



## Dzieci w rodzinnej pieczy zastępczej

