

Koniunktura gospodarcza, opinie formułowane przez jednostki z siedzibą w województwie LUBELSKIM – czerwiec 2025 r.

Pogłębione pytania o aktualne zagadnienia gospodarcze – oceny i oczekiwania

30.06.2025 r.

-6,7

Wskaźnik ogólnego klimatu koniunktury gospodarczej w przetwórstwie przemysłowym

W czerwcu br. wskaźnik ogólnego klimatu koniunktury w większości badanych obszarów gospodarki wskazuje na pogorszenie koniunktury w gospodarce. W porównaniu z poprzednim miesiącem największy spadek wskaźnika odnotowano w sekcji informacja i komunikacja, o 36,9 w skali miesiąca. Natomiast największa poprawa koniunktury wystąpiła w transporcie i gospodarce magazynowej, wzrost wskaźnika ogólnego klimatu koniunktury o 14,5. Mimo to, w tej sekcji

podmioty formułują najbardziej pesymistyczne oceny (minus 17,3), a wartość wskaźnika jest poniżej średniej długookresowej (minus 8,9). Jednostki z sekcji zakwaterowanie i gastronomia oceniają koniunkturę najbardziej korzystnie (plus 44,6), a wartość wskaźnika jest powyżej średniej długookresowej (minus 5,9).

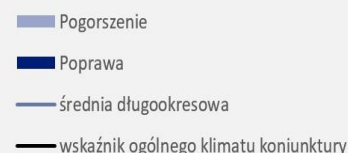
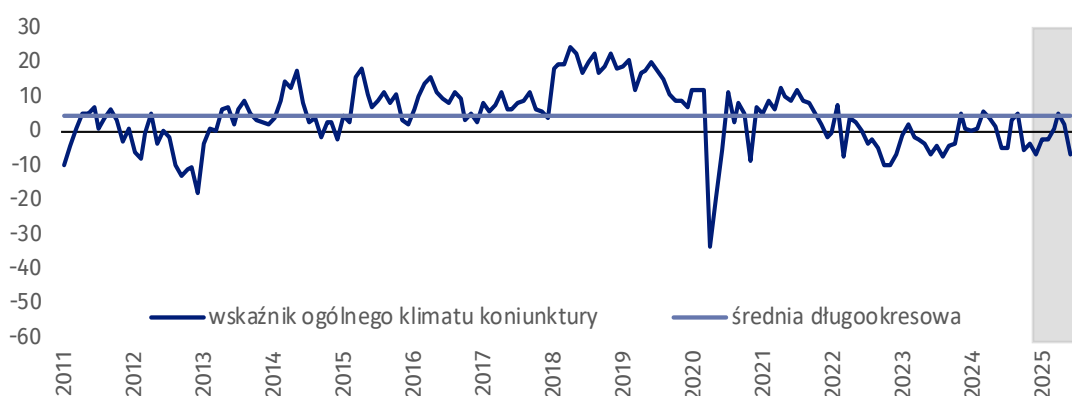
Do badania za bieżący miesiąc – odpowiedzi udzielane w okresie od 1 do 10 dnia bm. – dołączono moduł pytań dotyczących rynku pracy (wyniki w tablicy 2).

Wskaźnik ogólnego klimatu koniunktury i jego składowe w ostatnich sześciu miesiącach



Przetwórstwo przemysłowe (wykres 1)

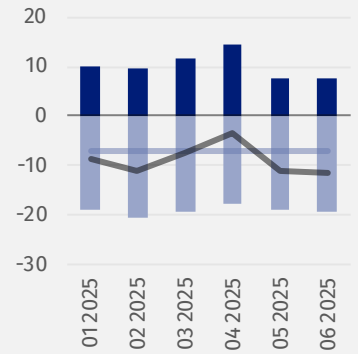
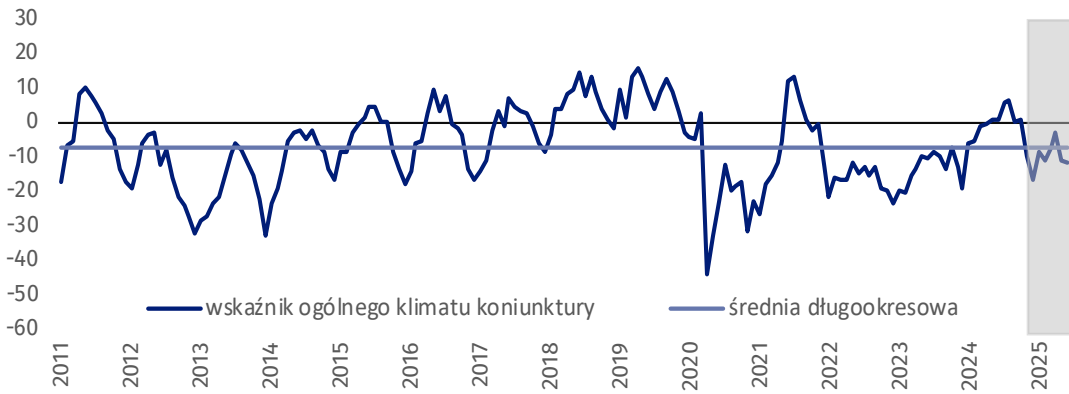
Wskaźnik ogólnego klimatu koniunktury kształtuje się na poziomie minus 6,7 (przed miesiącem plus 1,7).





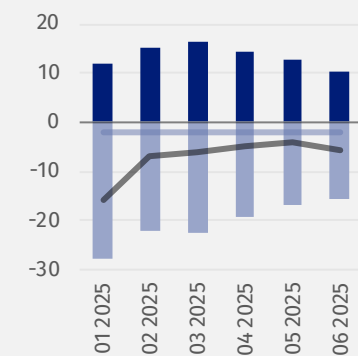
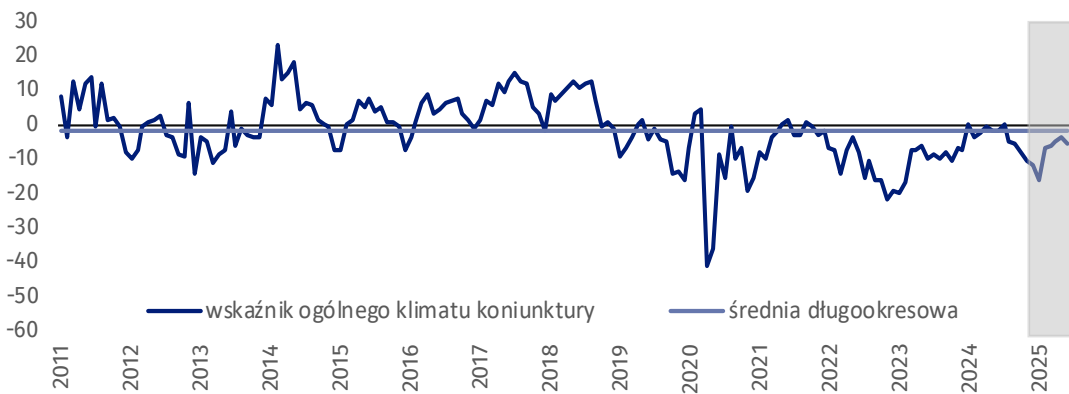
Budownictwo (wykres 2)

W czerwcu br. wskaźnik ogólnego klimatu koniunktury kształtuje się na poziomie minus 11,7 (w maju minus 11,3).



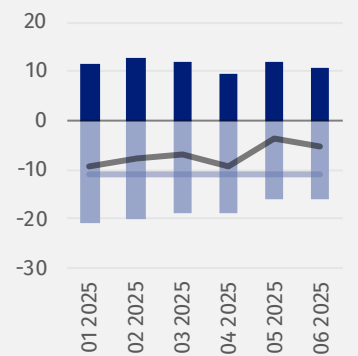
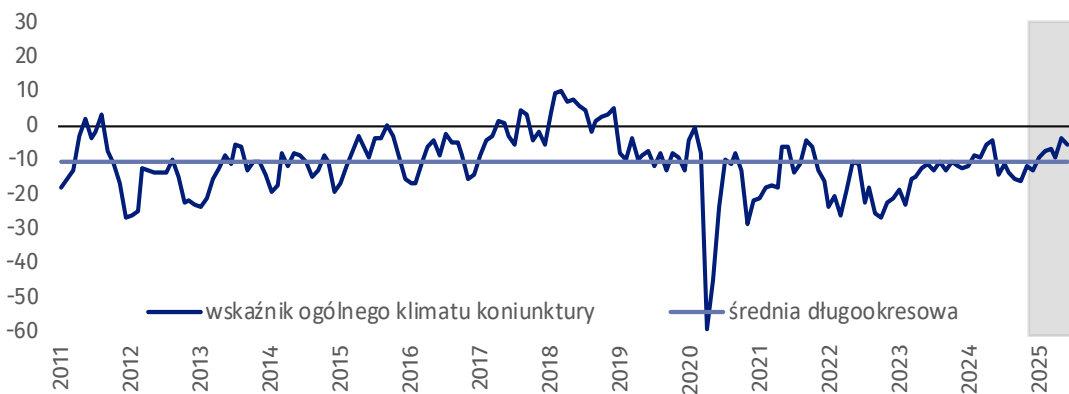
Handel hurtowy (wykres 3)

W czerwcu br. wskaźnik ogólnego klimatu koniunktury kształtuje się na poziomie minus 5,7 (przed miesiącem minus 3,9).



Handel detaliczny (wykres 4)

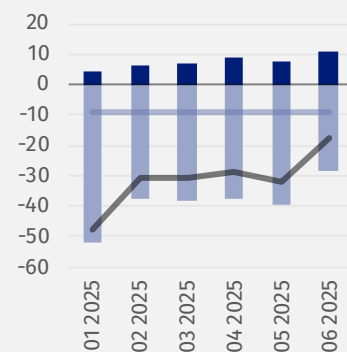
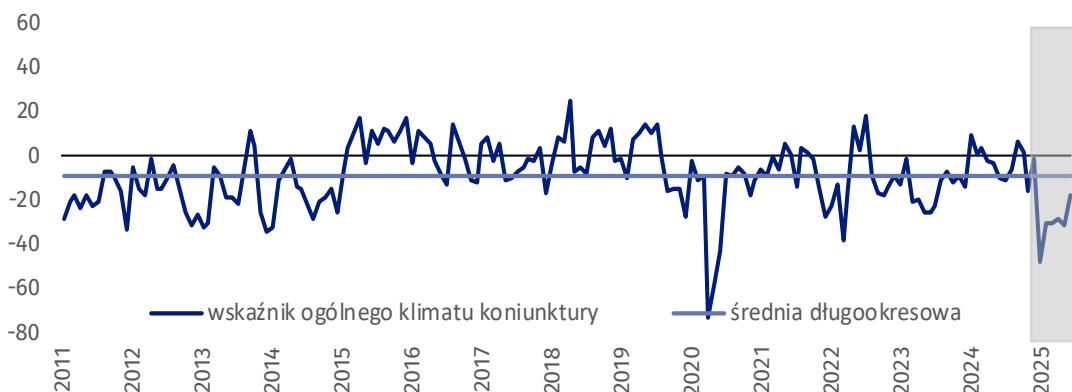
W bieżącym miesiącu wskaźnik ogólnego klimatu koniunktury kształtuje się na poziomie minus 5,4 (w maju minus 3,7).





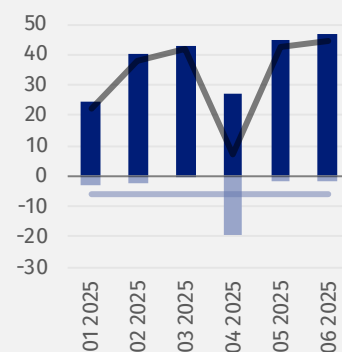
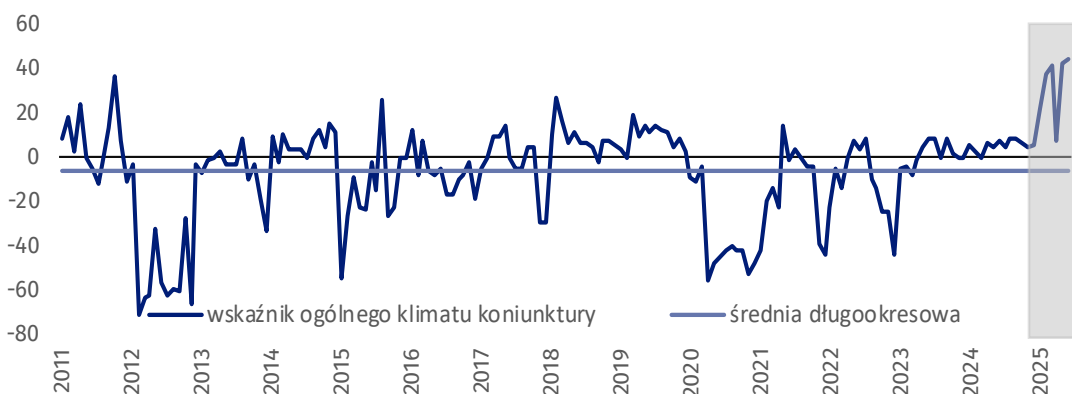
Transport i gospodarka magazynowa (wykres 5)

W czerwcu br. wskaźnik ogólnego klimatu koniunktury kształtuje się na poziomie minus 17,3 (przed miesiącem minus 31,8).



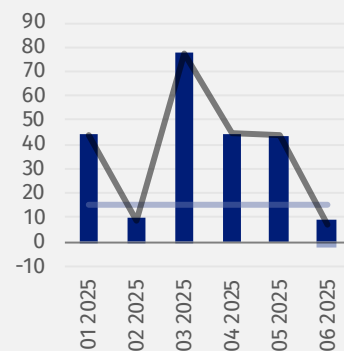
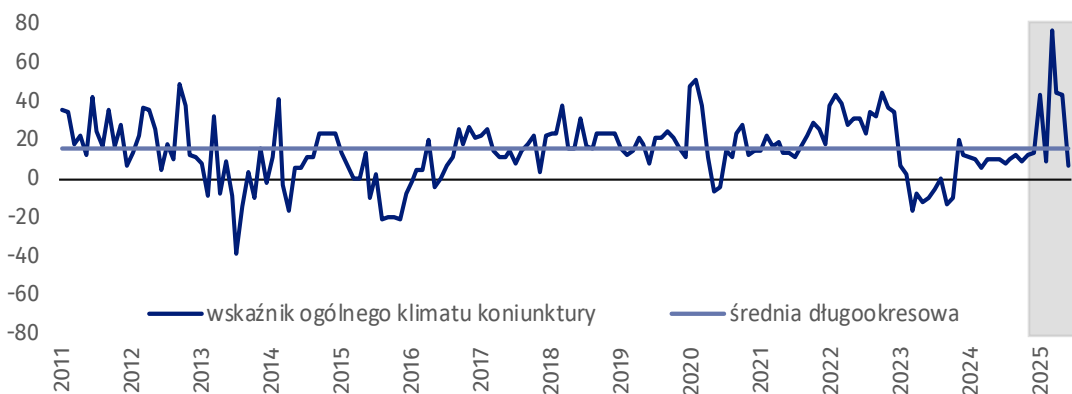
Zakwaterowanie i gastronomia (wykres 6)

W bieżącym miesiącu wskaźnik ogólnego klimatu koniunktury kształtuje się na poziomie plus 44,6 (w maju plus 42,6).



Informacja i komunikacja (wykres 7)

Wskaźnik ogólnego klimatu koniunktury kształtuje się na poziomie plus 6,6 (w maju plus 43,5).








Tablica 1. Wskaźniki ogólnego klimatu koniunktury według rodzaju działalności

| WYSZCZEGÓLNIENIE | | Analogiczny miesiąc ubiegłego roku | Ubiegły miesiąc | Bieżący miesiąc | Średnia długookresowa |
|---|---------------------------------------|------------------------------------|-----------------|------------------------|-----------------------|
| Przetwórstwo przemysłowe  | wskaźnik ogólnego klimatu koniunktury | -5,1 | 1,7 | -6,7 | 4,5 |
| | składowa "diagnostyczna" wskaźnika | -0,9 | -0,6 | -6,6 | 7,2 |
| | składowa "prognostyczna" wskaźnika | -9,3 | 3,9 | -6,8 | 1,7 |
| Budownictwo  | wskaźnik ogólnego klimatu koniunktury | 0,4 | -11,3 | -11,7 | -7,2 |
| | składowa "diagnostyczna" wskaźnika | -10,4 | -19,1 | -19,5 | -7,3 |
| | składowa "prognostyczna" wskaźnika | 11,1 | -3,4 | -3,9 | -7,1 |
| Handel hurtowy  | wskaźnik ogólnego klimatu koniunktury | -1,8 | -3,9 | -5,7 | -1,9 |
| | składowa "diagnostyczna" wskaźnika | -5,4 | -5,3 | -6,2 | 1,8 |
| | składowa "prognostyczna" wskaźnika | 1,9 | -2,5 | -5,1 | -5,6 |
| Handel detaliczny  | wskaźnik ogólnego klimatu koniunktury | -14,1 | -3,7 | -5,4 | -10,9 |
| | składowa "diagnostyczna" wskaźnika | -11,5 | -5,5 | -5,8 | -8,4 |
| | składowa "prognostyczna" wskaźnika | -16,7 | -1,9 | -4,9 | -13,3 |
| Transport i gospodarka magazynowa  | wskaźnik ogólnego klimatu koniunktury | -10,2 | -31,8 | -17,3 | -8,9 |
| | składowa "diagnostyczna" wskaźnika | -10,7 | -35,9 | -44,6 | -9,6 |
| | składowa "prognostyczna" wskaźnika | -9,6 | -27,6 | 10,1 | -8,3 |
| Zakwaterowanie i gastronomia  | wskaźnik ogólnego klimatu koniunktury | 7,1 | 42,6 | 44,6 | -5,9 |
| | składowa "diagnostyczna" wskaźnika | 11,9 | 47,7 | 50,4 | -3,9 |
| | składowa "prognostyczna" wskaźnika | 2,3 | 37,5 | 38,8 | -7,9 |
| Informacja i komunikacja  | wskaźnik ogólnego klimatu koniunktury | 10,4 | 43,5 | 6,6 | 15,1 |
| | składowa "diagnostyczna" wskaźnika | 22,2 | 82,3 | 13,1 | 27,2 |
| | składowa "prognostyczna" wskaźnika | -1,5 | 4,6 | 0,0 | 3,1 |

Pogłębione pytania o aktualne zagadnienia gospodarcze – oceny i oczekiwania

Badanie zostało przeprowadzone od 1 do 10 dnia bieżącego miesiąca na próbie jednostek przemysłowych, budowlanych, handlowych i usługowych. Odpowiedzi na cały dodatkowy blok pytań są udzielane na zasadzie dobrowolności. W poniższej tabelcy we wszystkich pytaniach prezentowany jest ważony procent odpowiedzi respondentów na dany wariant. Dane zostały zagregowane zgodnie z metodologią agregacji (ważenia) stosowaną standardowo w badaniu koniunktury gospodarczej.

Tablica 2. Pogłębione pytania o aktualne zagadnienia gospodarcze

| Pytania |      | | | | |
|--|--|-------------|----------------|-------------------|--------|
| | Przetwórstwo przemysłowe | Budownictwo | Handel hurtowy | Handel detaliczny | Usługi |
| RYNEK PRACY | | | | | |
| 1. Czy zamierzają Państwo w najbliższych trzech miesiącach: | | | | | |
| w przypadku pracowników relatywnie łatwych do zastąpienia – w porównaniu z aktualną sytuacją: | | | | | |
| zwiększyć zatrudnienie | 8,1 | 5,1 | 4,0 | 0,7 | 1,0 |
| utrzymać zatrudnienie | 75,9 | 81,3 | 85,4 | 89,2 | 88,9 |
| ograniczyć zatrudnienie | 16,0 | 13,6 | 10,6 | 10,1 | 10,1 |
| w przypadku pracowników relatywnie trudnych do zastąpienia – w porównaniu z aktualną sytuacją: | | | | | |
| zwiększyć zatrudnienie | 6,5 | 4,4 | 4,1 | 0,1 | 4,0 |
| utrzymać zatrudnienie | 89,8 | 93,5 | 93,5 | 90,7 | 92,1 |
| ograniczyć zatrudnienie | 3,7 | 2,1 | 2,4 | 9,2 | 3,9 |
| 2. Które z poniższych czynników i w jakim stopniu wpłyną na poziom wynagrodzenia pracowników w Państwa firmie w najbliższych trzech miesiącach: | | | | | |
| w istotnym stopniu | | | | | |
| utrzymanie realnej wartości wynagrodzeń (podwyżki inflacyjne) | 53,8 | 53,8 | 45,7 | 44,6 | 46,9 |
| sytuacja finansowa firmy | 60,9 | 75,1 | 71,3 | 61,5 | 59,7 |
| utrzymanie konkurencyjnych płac | 38,9 | 23,3 | 23,8 | 20,8 | 31,2 |
| inne | 9,4 | 10,6 | 19,3 | 7,4 | 14,5 |
| w małym stopniu/ brak wpływu | | | | | |
| utrzymanie realnej wartości wynagrodzeń (podwyżki inflacyjne) | 34,9 | 28,6 | 39,8 | 35,1 | 32,3 |
| sytuacja finansowa firmy | 24,9 | 20,4 | 14,0 | 20,7 | 26,7 |
| utrzymanie konkurencyjnych płac | 33,7 | 54,7 | 45,7 | 22,9 | 41,9 |
| inne | 45,5 | 47,5 | 30,9 | 24,4 | 31,8 |
| 3. W jakim stopniu Państwa decyzje w zakresie zatrudnienia i wynagrodzeń w najbliższych trzech miesiącach oparte są: | | | | | |
| w istotnym stopniu | | | | | |
| na podstawie bieżących danych | 62,3 | 62,0 | 60,9 | 52,9 | 64,1 |
| na podstawie oczekiwań dotyczących zmian jakie mogą nastąpić w długim okresie (rok) | 48,6 | 37,4 | 27,1 | 30,3 | 40,0 |
| w małym stopniu/ brak wpływu | | | | | |
| na podstawie bieżących danych | 36,1 | 37,7 | 38,1 | 45,8 | 35,9 |
| na podstawie oczekiwań dotyczących zmian jakie mogą nastąpić w długim okresie (rok) | 49,4 | 59,5 | 71,9 | 66,4 | 57,2 |

W przypadku cytowania danych Głównego Urzędu Statystycznego prosimy o zamieszczenie informacji: „Źródło danych GUS”, a w przypadku publikowania obliczeń dokonanych na danych opublikowanych przez GUS prosimy o zamieszczenie informacji: „Opracowanie własne na podstawie danych GUS”.

Opracowanie merytoryczne:
Urząd Statystyczny w Zielonej Górze

p.o. Dyrektora Robert Wróbel

Tel: 68 322 31 12

Rozpowszechnianie:
Wydział Współpracy z Mediami

Tel. komórkowy: +48 695 255 032

Tel. stacjonarne: +48 22 608 38 04, +48 22 449 41 45,
+48 22 608 30 09

e-mail: obslugaprasowa@stat.gov.pl



www.stat.gov.pl



[@GUS_STAT](https://twitter.com/GUS_STAT)



[@GlownyUrzadStatystyczny](https://www.facebook.com/GlownyUrzadStatystyczny)



[gus_stat](https://www.instagram.com/gus_stat)



[glownyurządstatystycznygus](https://www.youtube.com/glownyurządstatystycznygus)



[glownyurządstatystyczny](https://www.linkedin.com/company/glownyurządstatystyczny)

Powiązane opracowania

[Koniunktura gospodarcza w przetwórstwie przemysłowym, budownictwie, handlu i usługach](#)

Informacje sygnałne – opinie formułowane przez jednostki z siedzibą w danym województwie dostępne na stronach Urzędów Statystycznych

[Badanie koniunktury gospodarczej – zeszyt metodologiczny](#)

Temat dostępny w bazach danych

[Dziedzinowa Baza Wiedzy Koniunktura Gospodarcza](#)

[Bank Danych Makroekonomicznych \(BDM\)](#)

Ważniejsze pojęcia dostępne w słowniku

[Koniunktura gospodarcza](#)