

Produkt krajowy brutto w województwie lubelskim w 2023 r.

30.12.2025 r.

3,6%

Udział województwa w wytworzeniu krajowego PKB w 2023 r.

Wartość produktu krajowego wytworzonego w województwie lubelskim wyniosła 123628 mln zł w 2023 r. i w stosunku do 2022 r. w cenach bieżących wzrosła o 8,2%. Wartość PKB w przeliczeniu na 1 mieszkańca w województwie lubelskim w 2023 r. wyniosła 62 534 zł. W 2023 r. wartość dodana brutto w województwie lubelskim wyniosła 111706 mln zł, co stanowiło 3,6% wielkości krajowej.

Produkt krajowy brutto

W 2023 r. wartość produktu krajowego brutto wytworzonego w województwie lubelskim wyniosła 123628 mln zł i w stosunku do 2022 r. w cenach bieżących wzrosła o 8,2%, a liczona w cenach stałych wzrosła o 0,1%. W kraju wartość PKB kształtowała się na poziomie 3415274 mln zł i w porównaniu z poprzedzającym go rokiem wzrosła o 10,1% w cenach bieżących i o 0,2 % w cenach stałych. Udział województwa w wytworzeniu krajowego PKB wyniósł 3,6%. Usytuowało to województwo lubelskie na 11. miejscu wśród regionów.

Wartość produktu krajowego wytworzonego w województwie lubelskim w 2023 r. wzrosła o 8,2% w porównaniu z 2022 r.

Tabl.1. Produkt krajowy brutto według podregionów w 2023 r.

WYSZCZEGÓLNIENIE	W mln zł	Polska =100	Województwo =100	2022=100 (ceny bieżące)
Województwo lubelskie	123628	3,6	100,0	108,2
Podregiony:				
białski	16067	0,5	13,0	117,8
chełmsko-zamojski	27893	0,8	22,6	113,8
lubelski	56085	1,6	45,4	113,2
puławski	23583	0,7	19,1	117,3

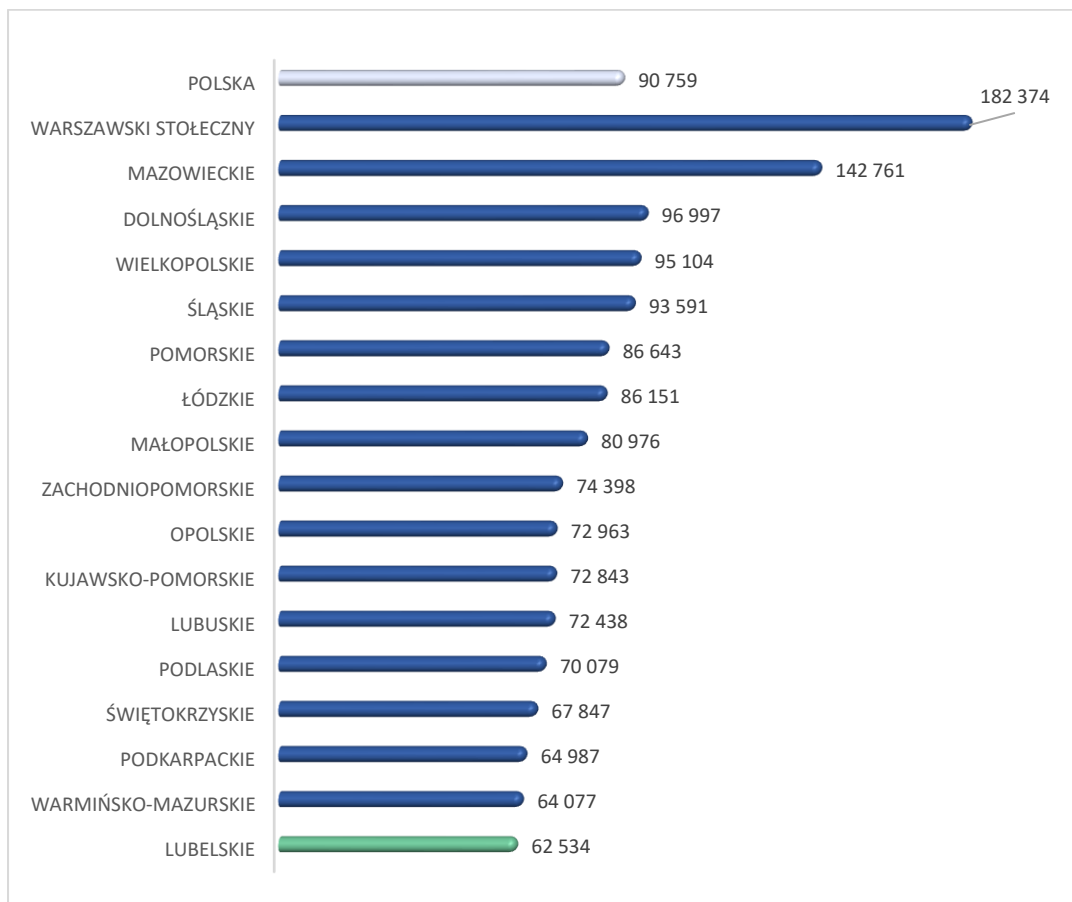
Udziały podregionów: białskiego, chełmsko-zamojskiego i lubelskiego w generowaniu produktu krajowego brutto pozostały na poziomie roku 2022, zaś podregionu puławskiego spadły z 0,8 do 0,7 w 2023 roku.

Jednym z najczęściej stosowanych mierników wzrostu gospodarczego jest wartość PKB w przeliczeniu na 1 mieszkańca. Województwo lubelskie, z wartością PKB na 1 mieszkańca wynoszącą 62534 zł zajęło ostatnie miejsce wśród regionów. Wskaźnik ten stanowił 68,9% wartości średniej krajowej, i był niższy niż w roku 2022 o 1,1 p.proc.

Tabl. 2. Produkt krajowy brutto na 1 mieszkańca według podregionów w 2023 r.

WYSZCZEGÓLNIENIE	W zł	Polska= =100	Wojewódz- two=100	2022= 100
Województwo lubelskie	62534	68,9	100,0	108,8
Podregiony:	57800	63,7	92,4	109,3
białski				
chełmsko-zamojski	49763	54,8	79,6	112,8
lubelski	80318	88,5	128,4	110,4
puławski	53573	59,0	85,7	100,5

W województwie lubelskim najwyższy PKB w przeliczeniu na 1 mieszkańca odnotowano w podregionie lubelskim – 80318 zł, był on wyższy o 28,4% od średniej wojewódzkiej i stanowił 88,5% średniej krajowej.

Wykres 1. Produkt krajowy brutto na 1 mieszkańca według regionów w 2023 r. w zł

Wartość dodana brutto

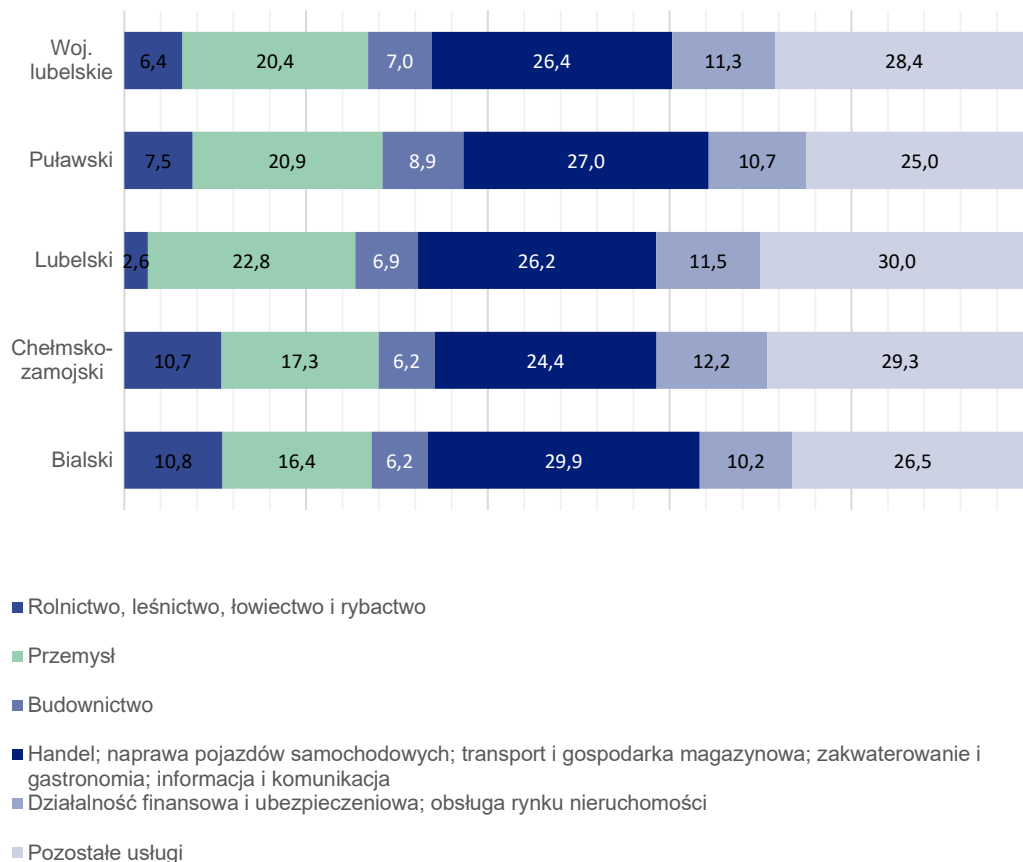
W 2023 r. wartość dodana brutto (WDB) w województwie lubelskim wyniosła 111706 mln zł, co stanowiło 3,6% wielkości krajowej. W porównaniu z 2022 r. była ona wyższa o 9,5%.

W województwie lubelskim, największą część wartości dodanej brutto wygenerowały jednostki z grupy: pozostałe usługi - 28,4%, w kraju – 24,9%. Drugą grupę pod względem udziału w tworzeniu WDB w województwie lubelskim stanowiły jednostki z sekcji: handel; naprawa pojazdów samochodowych, transport i gospodarka magazynowa; zakwaterowanie i gastronomia oraz informacja i komunikacja - 26,4%, w kraju 27,4% (największy udział w kraju). Kolejną grupą były jednostki przemysłowe (tj. z sekcji: górnictwo i wydobywanie, przetwórstwo przemysłowe, wytwarzanie i zaopatrywanie w energię elektryczną, gaz, parę wodną i gorącą wodę

W 2023 r. wartość dodana brutto w województwie lubelskim stanowiła 3,6% wielkości krajowej.

oraz dostawa wody; gospodarowanie ściekami i odpadami; rekultywacja). W 2023 r. wygenerowały one 20,4% wielkości wojewódzkiej, wobec 26,7% przeciętnie w kraju.

Wykres 2. Wartość dodana według rodzajów działalności i podregionów w 2023 r. w %



Tabl.3. Wartość dodana brutto według sektorów instytucjonalnych w 2023 r.

WYSZCZEGÓLNIENIE	W mln zł	2022=100	Polska=100	Województwo =100
Województwo lubelskie	111706	109,5	3,6	100,0
w tym sektor:				
przedsiębiorstw niefinansowych	44371	106,4	2,6	39,7
instytucji rządowych i samorządowych	23525	115,5	5,4	21,2
gospodarstw domowych	38125	110,0	4,9	34,1

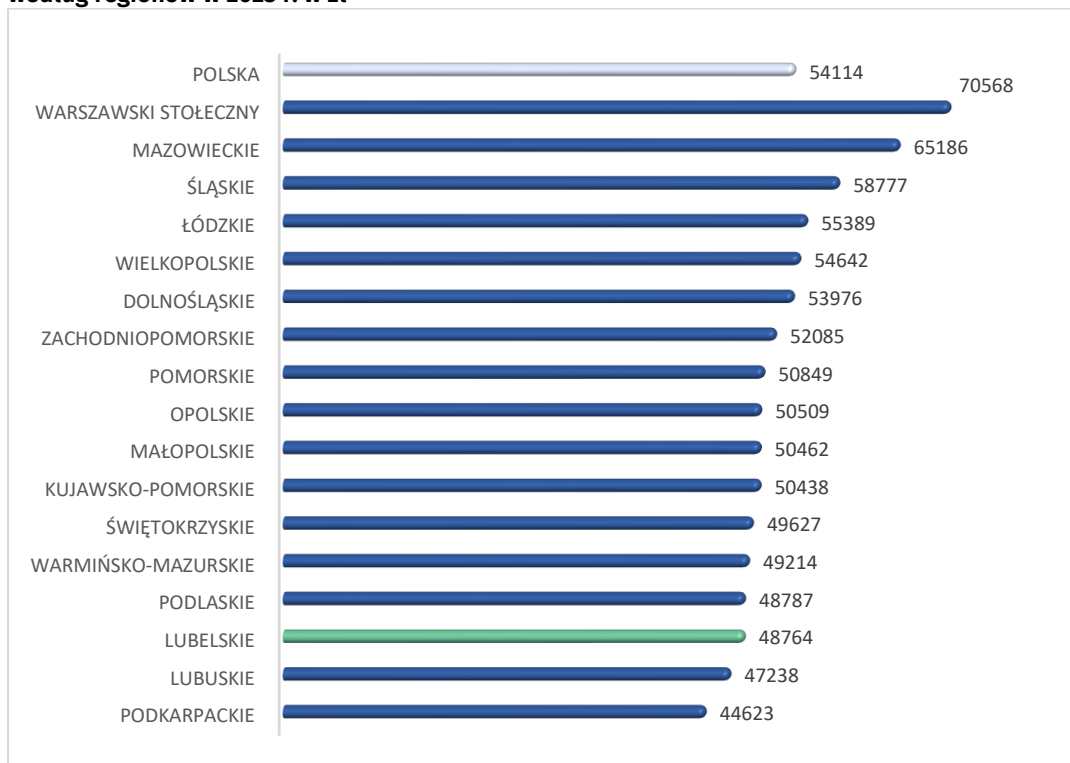
Strukturę wojewódzką wartości dodanej brutto według sektorów instytucjonalnych różni od struktury krajowej niższy o 15,0 p.proc. udział sektora przedsiębiorstw niefinansowych, a wyższy o 7,0 p.proc. udział sektora instytucji rządowych i samorządowych oraz o 8,7 p.proc. sektora gospodarstw domowych. W przeliczeniu na 1 pracującego wartość dodana brutto w województwie lubelskim wyniosła 154 329 zł. Wskaźnik ten stanowił 75,0% średniej krajowej, podczas gdy w 2022 r. był o 1,4 p.proc. wyższy.

Dochody gospodarstw domowych

Nominalne dochody do dyspozycji brutto w sektorze gospodarstw domowych w 2023 r. wyniosły w województwie lubelskim 96406 mln zł i były większe o 13,8% niż w 2022 r. W kraju natomiast wzrosły o 13,3%. Udział województwa w dochodach w kraju wyniósł 4,7% i pozostał na takim samym poziomie jak w roku poprzednim. Nominalny dochód do dyspozycji brutto gospodarstw domowych przypadający na 1 mieszkańca wyniósł w województwie 48764 zł. Wskaźnik ten stanowił 90,1% średniej krajowej.

Nominalne dochody do dyspozycji brutto w sektorze gospodarstw domowych w 2023 R. były wyższe o 13,8 % niż w 2022 r.

Wykres 3. Nominalne dochody do dyspozycji brutto gospodarstw domowych na 1 mieszkańca według regionów w 2023 r. w zł



Opracowanie merytoryczne:
Urząd Statystyczny w Lublinie
Dyrektor Krzysztof Markowski
Tel: 81 533 20 51

Rozpowszechnianie:
Informatorium Statystyczne
Tel: 81 533 27 14

Osoba ds. kontaktów z mediami

Elżbieta Łoś
Lubelski Ośrodek Badań Regionalnych
Tel: 81 465 20 28
e-mail: e.los@stat.gov.pl



lublin.stat.gov.pl



@LUBLIN_STAT



@UrządStatystycznyLublin

Powiązane opracowania

[Produkt krajowy brutto i wartość dodana brutto w przekroju regionów w 2023 r.](#)
[Wstępne szacunki produktu krajowego brutto w przekroju regionów w 2023 roku](#)
[Produkt krajowy brutto – Rachunki regionalne w latach 2020-2023](#)
[Kompendium wiedzy o rachunkach regionalnych](#)
[Rewizja NUTS 2024 \(obowiązująca od 1 stycznia 2024 r.\)](#)
[Rachunki narodowe według sektorów i podsektorów instytucjonalnych w latach 2017-2023](#)

Temat dostępny w bazach danych

[Bank Danych Lokalnych -> Rachunki regionalne](#)

Ważniejsze pojęcia dostępne w słowniku

[Rachunki regionalne](#)
[Produkt krajowy brutto](#)
[Wartość dodana brutto](#)