

Koniunktura gospodarcza, opinie formułowane przez jednostki z siedzibą w województwie POMORSKIM – sierpień 2025 r.

Pogłębione pytania o aktualne zagadnienia gospodarcze – oceny i oczekiwania

28.08.2025 r.

-0,9

Wskaźnik ogólnego klimatu koniunktury gospodarczej w przetwórstwie przemysłowym

W sierpniu br. jedynie w handlu detalicznym i hurtowym wartość wskaźnika ogólnego klimatu koniunktury pozostała na zbliżonym poziomie do tego z ubiegłego miesiąca. W porównaniu z lipcem br. największy wzrost wskaźnika (o 4,3) odnotowano w sekcji zakwaterowanie i gastronomia. Natomiast największe pogorszenie koniunktury zaobserwowano w budownictwie, spadek wskaźnika o 4,2 w skali miesiąca. Jednostki zajmujące się zakwaterowaniem i gastronomią

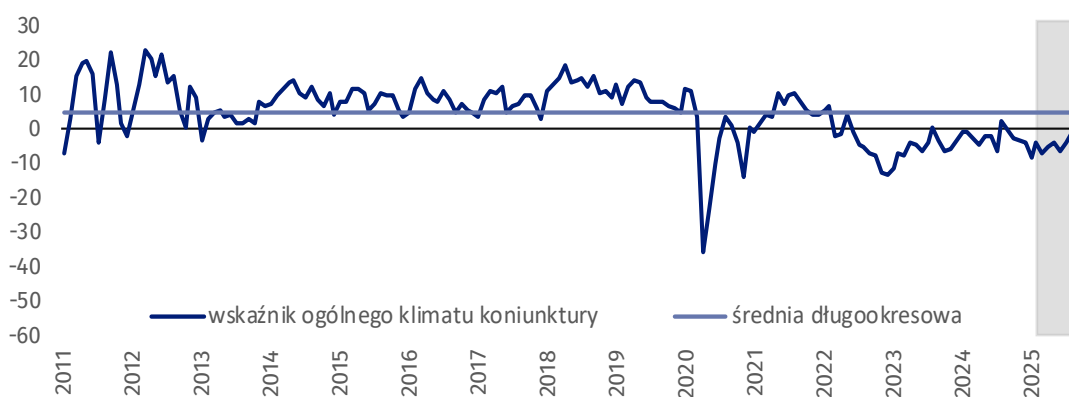
oceniają koniunkturę najbardziej korzystnie (plus 9,3), a wartość wskaźnika jest powyżej średniej długookresowej (minus 1,2). Najbardziej pesymistyczne oceny formułują podmioty prowadzące handel detaliczny (minus 10,8), a wartość wskaźnika jest poniżej średniej długookresowej (minus 4,6).

Do badania za bieżący miesiąc – odpowiedzi udzielane w okresie od 1 do 10 dnia bm. – dołączono moduł pytań dotyczących inwestycji (wyniki w tablicy 2).

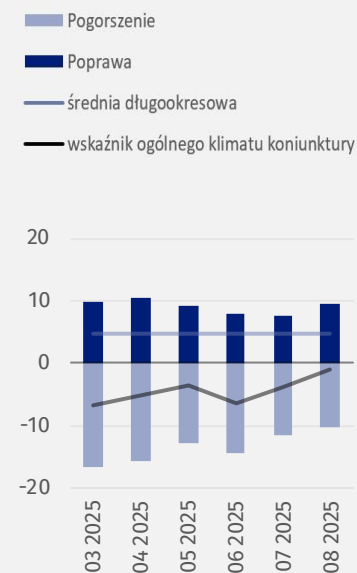


Przetwórstwo przemysłowe (wykres 1)

Wskaźnik ogólnego klimatu koniunktury kształtuje się na poziomie minus 0,9 (przed miesiącem minus 4,0).



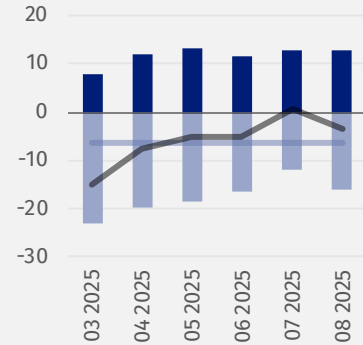
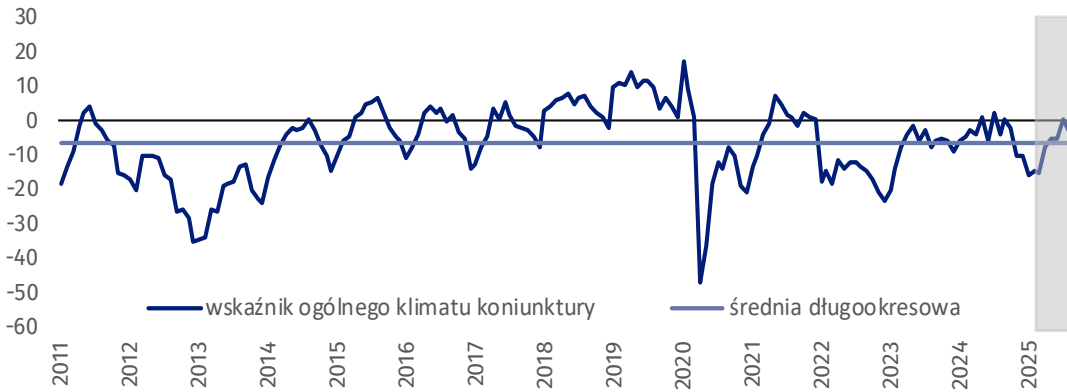
Wskaźnik ogólnego klimatu koniunktury i jego składowe w ostatnich sześciu miesiącach





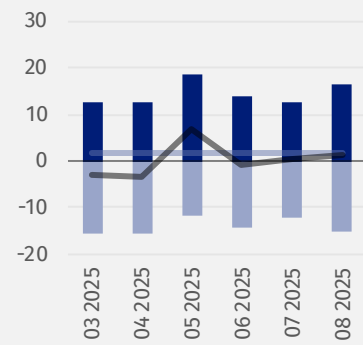
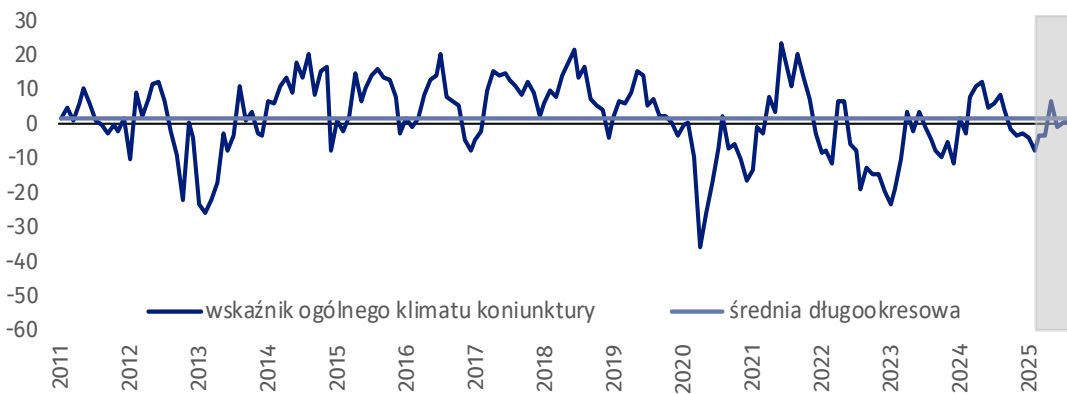
Budownictwo (wykres 2)

W sierpniu br. wskaźnik ogólnego klimatu koniunktury kształtuje się na poziomie minus 3,4 (w lipcu plus 0,8).



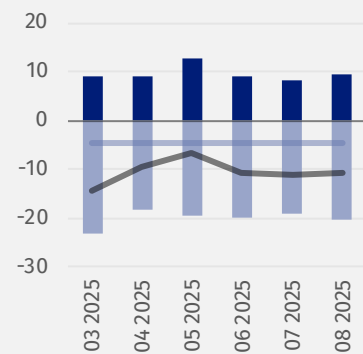
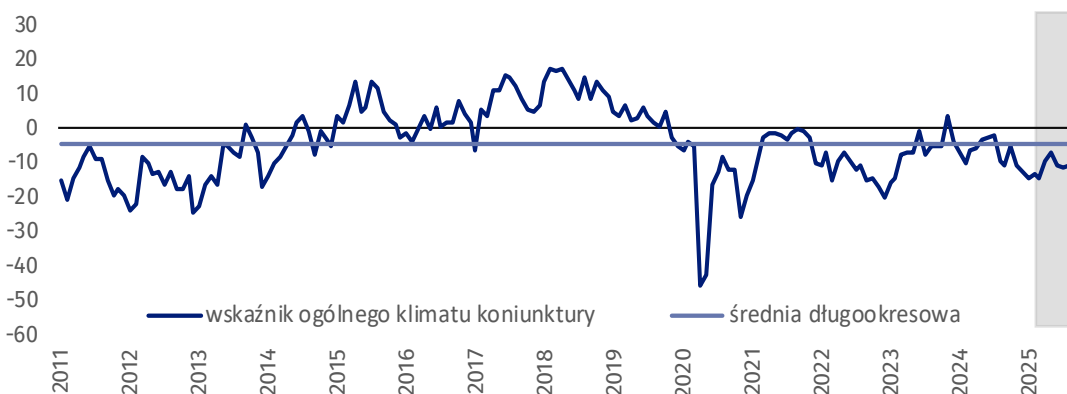
Handel hurtowy (wykres 3)

W sierpniu br. wskaźnik ogólnego klimatu koniunktury kształtuje się na poziomie plus 1,4 (przed miesiącem plus 0,4).



Handel detaliczny (wykres 4)

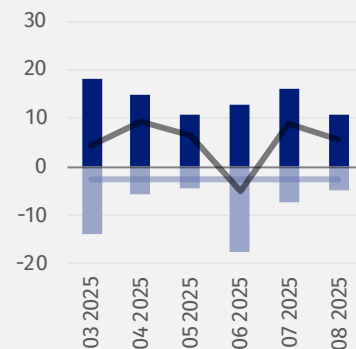
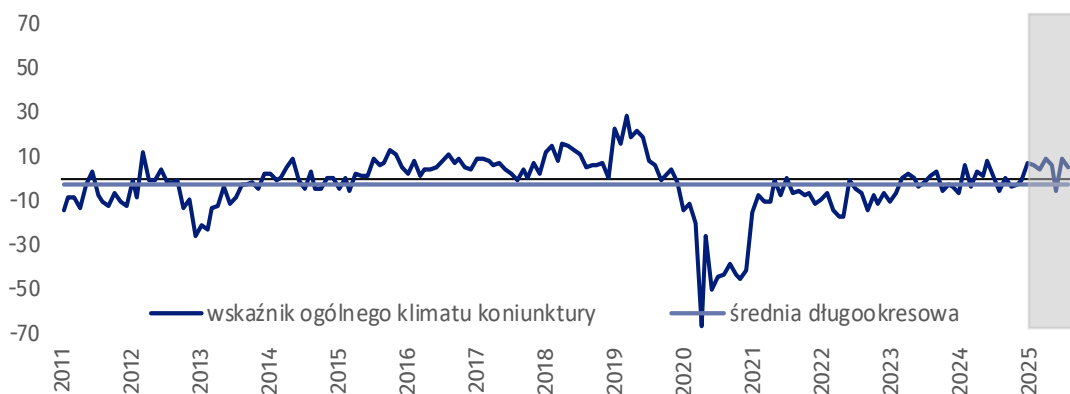
W bieżącym miesiącu wskaźnik ogólnego klimatu koniunktury kształtuje się na poziomie minus 10,8 (w lipcu minus 11,1).





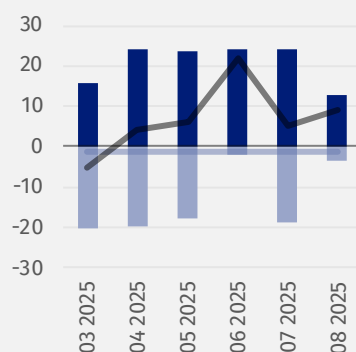
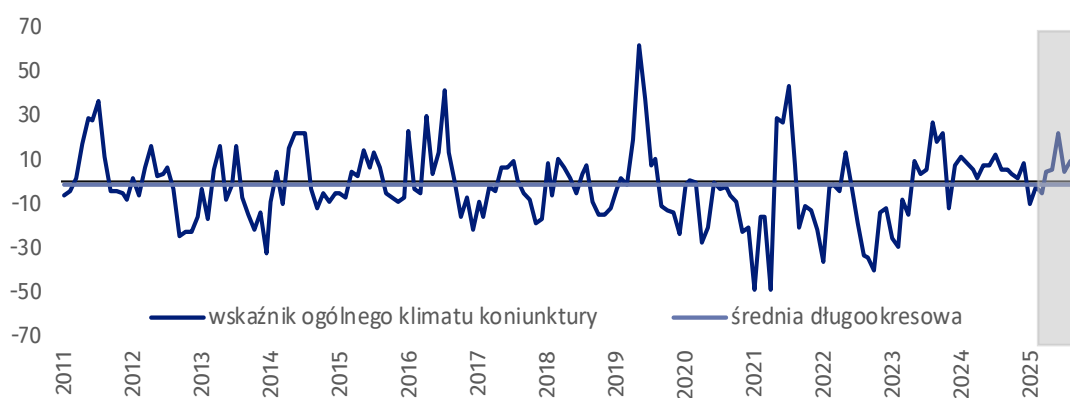
Transport i gospodarka magazynowa (wykres 5)

W sierpniu br. wskaźnik ogólnego klimatu koniunktury kształtuje się na poziomie plus 5,7 (przed miesiącem plus 9,0).



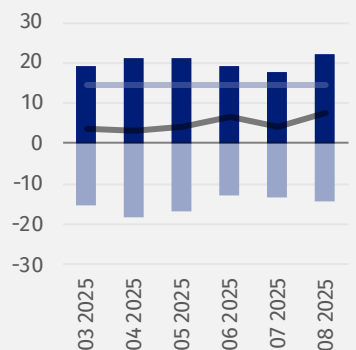
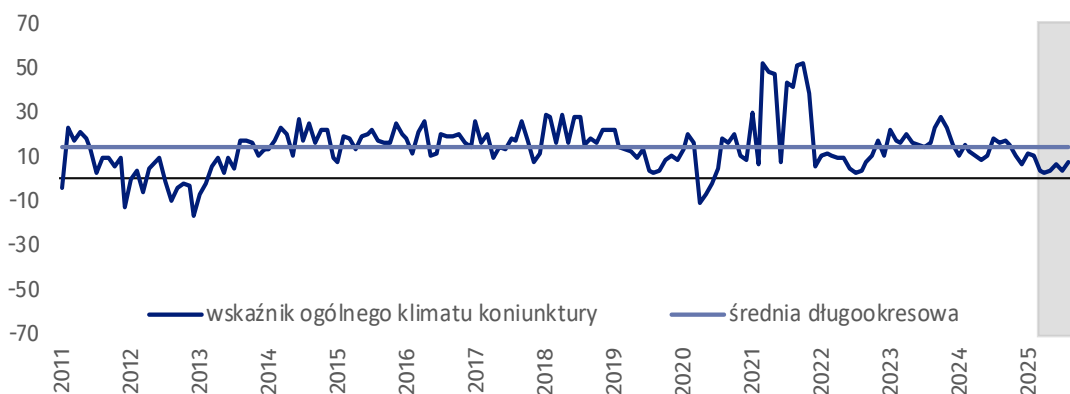
Zakwaterowanie i gastronomia (wykres 6)

W bieżącym miesiącu wskaźnik ogólnego klimatu koniunktury kształtuje się na poziomie plus 9,3 (w lipcu plus 5,0).



Informacja i komunikacja (wykres 7)

Wskaźnik ogólnego klimatu koniunktury kształtuje się na poziomie plus 7,5 (w lipcu plus 4,2).



Tablica 1. Wskaźniki ogólnego klimatu koniunktury według rodzaju działalności






WYSZCZEGÓLNIENIE		Analogiczny miesiąc ubiegłego roku	Ubiegły miesiąc	Bieżący miesiąc	Średnia długop-kresowa
Przetwórstwo przemysłowe 	wskaźnik ogólnego klimatu koniunktury	2,3	-4,0	-0,9	4,8
	składowa "diagnostyczna" wskaźnika	-1,1	-5,5	-7,0	6,0
	składowa "prognostyczna" wskaźnika	5,6	-2,4	5,2	3,7
Budownictwo 	wskaźnik ogólnego klimatu koniunktury	-4,0	0,8	-3,4	-6,4
	składowa "diagnostyczna" wskaźnika	-4,6	-5,4	-5,5	-8,0
	składowa "prognostyczna" wskaźnika	-3,3	7,0	-1,2	-4,8
Handel hurtowy 	wskaźnik ogólnego klimatu koniunktury	8,8	0,4	1,4	1,9
	składowa "diagnostyczna" wskaźnika	14,1	-0,7	5,2	6,8
	składowa "prognostyczna" wskaźnika	3,5	1,5	-2,5	-3,0
Handel detaliczny 	wskaźnik ogólnego klimatu koniunktury	-9,6	-11,1	-10,8	-4,6
	składowa "diagnostyczna" wskaźnika	-9,1	-10,8	-7,5	-3,4
	składowa "prognostyczna" wskaźnika	-10,1	-11,4	-14,1	-5,8
Transport i gospodarka magazynowa 	wskaźnik ogólnego klimatu koniunktury	-5,8	9,0	5,7	-2,4
	składowa "diagnostyczna" wskaźnika	-4,4	6,1	8,8	-1,0
	składowa "prognostyczna" wskaźnika	-7,2	11,9	2,6	-3,8
Zakwaterowanie i gastronomia 	wskaźnik ogólnego klimatu koniunktury	5,9	5,0	9,3	-1,2
	składowa "diagnostyczna" wskaźnika	13,8	3,7	17,4	-0,4
	składowa "prognostyczna" wskaźnika	-2,0	6,2	1,2	-1,9
Informacja i komunikacja 	wskaźnik ogólnego klimatu koniunktury	16,3	4,2	7,5	14,4
	składowa "diagnostyczna" wskaźnika	31,2	20,1	21,6	29,1
	składowa "prognostyczna" wskaźnika	1,3	-11,8	-6,7	-0,3

Pogłębione pytania o aktualne zagadnienia gospodarcze – oceny i oczekiwania

Badanie zostało przeprowadzone od 1 do 10 dnia bieżącego miesiąca na próbie jednostek przemysłowych, budowlanych, handlowych i usługowych. Odpowiedzi na cały dodatkowy blok pytań są udzielane na zasadzie dobrowolności. W poniższej tabelicy we wszystkich pytaniach prezentowany jest ważony procent odpowiedzi respondentów na dany wariant. Dane zostały zagregowane zgodnie z metodologią agregacji (ważenia) stosowaną standardowo w badaniu koniunktury gospodarczej.

W przypadku pytań wielokrotnego wyboru (tj. w przypadku, gdy respondent może zaznaczyć więcej niż jedną odpowiedź) suma wszystkich wariantów odpowiedzi może być różna od 100%. W przypadku pytań z możliwością zaznaczenia tylko jednej odpowiedzi suma wynosi 100%.

Tabela 2. Pogłębione pytania o aktualne zagadnienia gospodarcze

Pytania	INWESTYCJE				
	 Przetwórstwo przemysłowe	 Budownictwo	 Handel hurtowy	 Handel detaliczny	 Usługi
1. Jakie są aktualne przewidywania, co do poziomu inwestycji Państwa firmy w 2025 r. w odniesieniu do inwestycji zrealizowanych w 2024 r.:					
spadek poziomu inwestycji	37,8	26,4	23,7	26,7	26,7
znaczący	17,3	15,5	13,5	18,0	11,1
nieznaczący	20,5	10,9	10,2	8,7	15,6
utrzymanie poziomu inwestycji	46,5	62,5	66,4	64,9	61,6
wzrost poziomu inwestycji	15,7	11,1	9,9	8,4	11,7
nieznaczący	8,8	8,8	7,7	5,0	8,1
znaczący	6,9	2,3	2,2	3,4	3,6
2. Jakie są główne kierunki inwestowania Państwa firmy w bieżącym roku?					
procesy organizacyjne/biznesowe	16,6	9,2	16,5	22,2	10,6
szkolenie pracowników	18,2	9,5	14,3	15,0	17,4
autorskie prawa majątkowe, prawa pokrewne, licencje i koncesje (w tym programy komputerowe)	6,9	2,1	5,0	10,3	6,9
sprzęt komputerowy i telekomunikacyjny	18,0	9,4	7,2	7,2	27,0
B+R (badania + rozwój)	15,7	2,2	5,7	4,7	11,8
maszyny, urządzenia techniczne i narzędzia	62,9	28,8	22,2	20,1	22,2
grunty, budynki i budowle	15,9	6,5	14,1	11,1	9,8
środki transportu	10,0	15,4	13,5	5,4	21,8
brak planów inwestycyjnych	19,4	59,5	43,9	47,9	30,1
3. Które z poniższych barier w największym stopniu wpływają na skalę inwestycji Państwa firmy w bieżącym roku?					
wysokie koszty realizacji inwestycji	48,6	42,2	47,3	53,1	37,8
trudności w pozyskaniu zewnętrznych źródeł finansowania	15,8	18,2	16,6	8,5	8,5
długotrwałe procedury uzyskania zgody na inwestycje	8,9	15,5	14,3	5,1	4,9
problemy z zatrudnieniem pracowników	7,5	17,0	8,6	12,2	18,9
zerwane łańcuchy dostaw	0,6	0,1	2,4	2,1	1,3
wysoka inflacja	9,6	11,0	18,6	25,5	17,4
niejasne, niespójne i niestabilne przepisy prawne	18,7	18,8	25,9	32,3	24,7
niepewna sytuacja makroekonomiczna	24,3	25,1	34,0	25,7	26,2
niedostateczny popyt na produkty/usługi oferowane przez firmę	29,1	19,4	25,1	16,5	17,6
brak barier	13,9	11,4	11,4	14,2	24,2
4. Jak bieżące zmiany sytuacji Państwa firmy oraz otoczenia rynkowego wpływają na skłonność do podejmowania inwestycji?					
pozytywny	5,8	6,3	0,5	3,8	3,7
neutralny	68,7	74,9	69,9	60,7	75,2
negatywny	25,5	18,8	29,6	35,5	21,1

W przypadku cytowania danych Głównego Urzędu Statystycznego prosimy o zamieszczenie informacji: „Źródło danych GUS”, a w przypadku publikowania obliczeń dokonanych na danych opublikowanych przez GUS prosimy o zamieszczenie informacji: „Opracowanie własne na podstawie danych GUS”.

Opracowanie merytoryczne:
Urząd Statystyczny w Zielonej Górze

p.o. Dyrektora Robert Wróbel

Tel: 68 322 31 12


Rzeczoznawstwo:
Wydział Współpracy z Mediami

Tel. komórkowy: +48 695 255 032


Tel. stacjonarne: +48 22 608 38 04, +48 22 449 41 45,
+48 22 608 30 09


e-mail: obslugaprasowa@stat.gov.pl


 www.stat.gov.pl

 @GUS_STAT

 @GlownyUrzadStatystyczny

 gus_stat

 glownyurządstatystycznygus

 glownyurządstatystyczny

Powiązane opracowania

[Koniunktura gospodarcza w przetwórstwie przemysłowym, budownictwie, handlu i usługach](#)

Informacje sygnałowe – opinie formułowane przez jednostki z siedzibą w danym województwie dostępne na stronach Urzędów Statystycznych

[Badanie koniunktury gospodarczej – zeszyt metodologiczny](#)

Temat dostępny w bazach danych

[Dziedzinowa Baza Wiedzy Koniunktura Gospodarcza](#)

[Bank Danych Makroekonomicznych \(BDM\)](#)

Ważniejsze pojęcia dostępne w słowniku

[Koniunktura gospodarcza](#)