

23.06.2026 r.

# Ratownictwo medyczne w województwie mazowieckim w 2025 r.

 **3,0%**

Wzrost liczby osób, którym udzielono pomocy medycznej w miejscu zdarzenia r/r

W 2025 r. liczba osób, którym zespoły ratownictwa medycznego udzieliły świadczeń zdrowotnych w miejscu zdarzenia wyniosła 466,5 tys. Z doraźnej pomocy medycznej w szpitalnych oddziałach ratunkowych lub izbach przyjęć skorzystało 937,3 tys. osób, z czego 729,6 tys. po udzieleniu świadczenia zdrowotnego wypisano do domu, a 207,7 tys. objęto leczeniem szpitalnym.

## Jednostki systemu ratownictwa medycznego oraz współpracujące

W 2025 r. pomoc medyczną w nagłych wypadkach (w ramach Systemu Państwowe Ratownictwo Medyczne) świadczyło 221 zespołów ratownictwa medycznego (35 specjalistycznych i 186 podstawowych). Doraźnej pomocy medycznej udzielały również 3 lotnicze zespoły ratownictwa medycznego oraz 34 szpitalne oddziały ratunkowe (SOR).

Wskaźnik dostępności świadczeń medycznych udzielanych przez zespoły ratownictwa medycznego, wyrażony jako liczba zespołów (podstawowych i specjalistycznych) na 100 tys. ludności, w porównaniu z 2024 r. w województwie wzrósł z 3,9 do 4,0 (w kraju z 4,4 do 4,6).

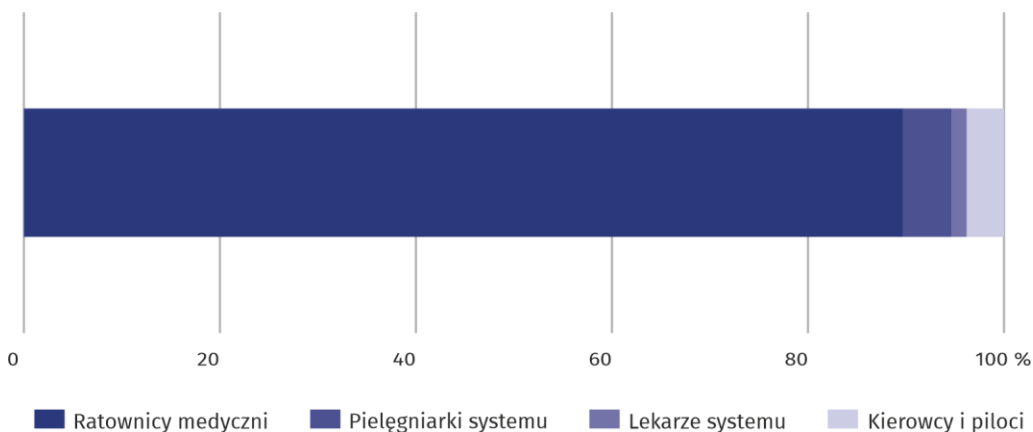
Z systemem ratownictwa medycznego współpracowały 2 centra urazowe udzielające świadczeń medycznych pacjentom z mnogimi, wielonarządowymi obrażeniami ciała, w tym 1 centrum urazowe dla dzieci oraz 11 izb przyjęć.

## Zespoły ratownictwa medycznego, lotnicze zespoły ratownictwa medycznego

Według stanu w dniu 31 grudnia 2025 r. liczba personelu wchodzącego w skład zespołów ratownictwa medycznego wyniosła 1782 pracowników<sup>a</sup>. Najliczniejszą grupę stanowili ratownicy medyczni – 1599 osób. Ponadto w zespołach pracowało 89 pielęgniarek systemu, 26 lekarzy systemu, a także 48 kierowców i 20 pilotów.

## Wykres 1. Struktura składu osobowego<sup>a</sup> zespołów ratownictwa medycznego w 2025 r.

Stan w dniu 31 grudnia



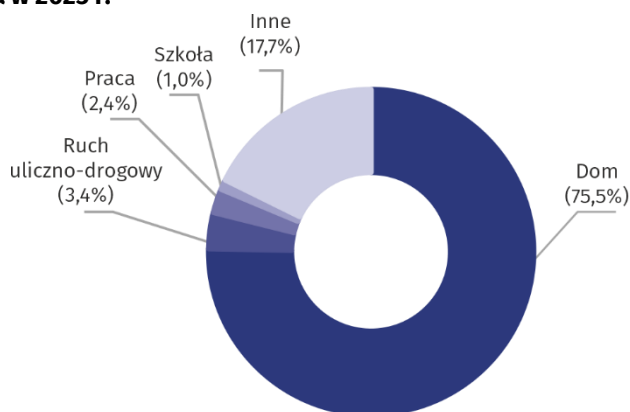
a Dotyczy liczby osób pracujących bez względu na formę zatrudnienia, dla których było to główne miejsce pracy.

W końcu 2025 r. na każdy wyjazdowy zespół ratownictwa medycznego przypadało średnio 24,9 tys. mieszkańców województwa mazowieckiego, a na 1 SOR 161,9 tys.

## Medyczne czynności ratunkowe

W 2025 r. odnotowano 464,8 tys. wyjazdów/wylotów zespołów ratownictwa medycznego na miejsce zdarzenia (o 3,0% więcej niż w 2024 r.). Zdecydowaną większość (75,5%) stanowiły wyjazdy do domu pacjenta. Liczba osób, którym zespoły ratownictwa udzieliły świadczeń zdrowotnych wyniosła 466,5 tys. (o 3,0% więcej w porównaniu z poprzednim rokiem), w tym 49,2% stanowiły osoby w wieku 65 lat i więcej, a 6,2% – dzieci i młodzież do 18 lat. Częściej udzielano pomocy kobietom (50,7%) niż mężczyznom. Przed podjęciem lub w trakcie czynności ratunkowych stwierdzono zgon u 7804 osób (o 2,3% mniej niż w 2024 r.), przy czym dla 85,7% osób miejscem zdarzenia był dom, a dla 2,7% – ruch uliczno-drogowy.

**Wykres 2. Struktura wyjazdów/wylotów zespołów ratownictwa medycznego według miejsca zdarzenia w 2025 r.**



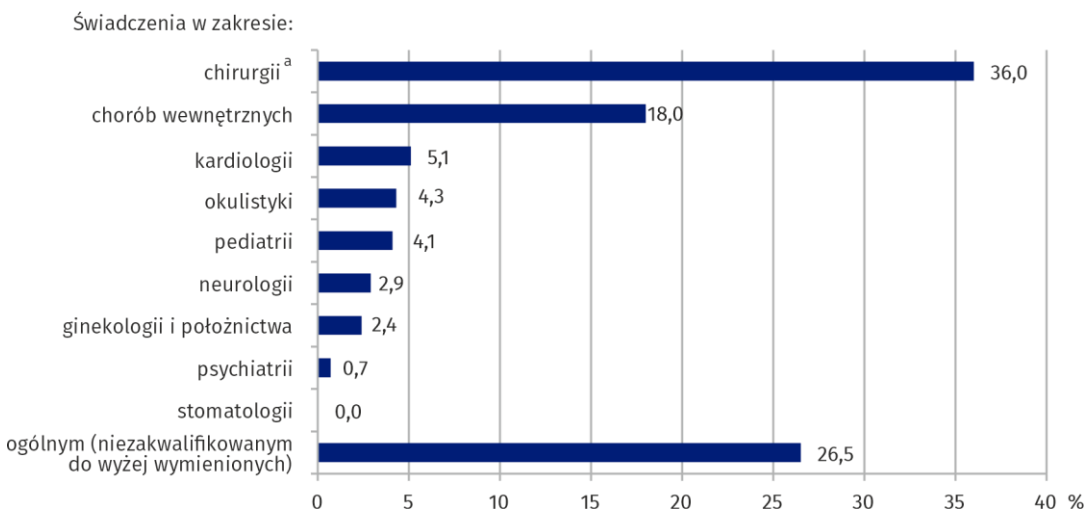
## Szpitalne oddziały ratunkowe, izby przyjęć

Szpitalne oddziały ratunkowe (SOR) i izby przyjęć świadczą pomoc medyczną w stanach nagłego zagrożenia zdrowia lub życia. Świadczenia medyczne kończą się wypisem do domu z zaleceniami lub decyzją o przekazaniu pacjenta na oddział szpitalny w celu kontynuacji leczenia.

W 2025 r. z pomocy medycznej w szpitalnych oddziałach ratunkowych lub izbach przyjęć skorzystało łącznie 937,3 tys. osób (o 5,9% więcej niż w roku poprzednim), z czego 729,6 tys. po udzieleniu świadczenia zdrowotnego wypisano do domu, a 207,7 tys. objęto leczeniem szpitalnym. Dzieci stanowiły 18,9% ogólnej liczby osób, którym udzielono świadczenia zdrowotnego, a osoby w wieku 65 lat i więcej – 28,1% (wobec odpowiednio 18,8% i 27,9% w 2024 r.).

Pacjenci, u których świadczenie medyczne zakończyło się wypisem do domu, najczęściej korzystali ze świadczeń w zakresie chirurgii (36,0%), chorób wewnętrznych (18,0%).

**Wykres 3. Struktura świadczeń zdrowotnych udzielonych w izbie przyjęć lub szpitalnym oddziale ratunkowym zakończonych wypisem pacjenta w 2025 r.**



Na każde 1000 mieszkańców województwa mazowieckiego przypadało 85 osób, którym zespoły ratownictwa medycznego udzieliły pomocy medycznej

Wzrosła o 5,9% liczba osób, którym udzielono pomocy medycznej w izbach przyjęć lub SOR

Na każde 1000 mieszkańców województwa mazowieckiego przypadało 170 osób, którym udzielono świadczeń zdrowotnych w izbie przyjęć lub SOR

W izbie przyjęć lub szpitalnym oddziale ratunkowym najczęściej osób skorzystało ze świadczeń zdrowotnych zakończonych wypisem do domu w zakresie chirurgii

**Tablica 1. Ratownictwo medyczne i pomoc doraźna**

Wyszczególnienie	2024	2025	
	w liczbach bezwzględnych		2024=100
Zespoły wyjazdowe ratownictwa medycznego <sup>a</sup> :	215	221	102,8
specjalistyczne	35	35	100,0
podstawowe	180	186	103,3
Lotnicze zespoły ratownictwa medycznego <sup>a</sup>	3	3	100,0
Szpitalne oddziały ratunkowe <sup>a</sup>	34	34	100,0
Izby przyjęć <sup>a</sup>	10	11	110,0
Wyjazdy na miejsce zdarzenia <sup>b</sup>	451194	464826	103,0
w tym do zdarzeń:			
w ruchu uliczno-drogowym	15797	15968	101,1
w pracy	11408	11314	99,2
w szkole	3416	4509	132,0
w domu	338590	350723	103,6
Osoby, którym udzielono świadczenia zdrowotnego w miejscu zdarzenia:			
w liczbach bezwzględnych	452764	466495	103,0
na 1000 ludności	82,2	84,7	103,0
Osoby, którym udzielono świadczenia zdrowotnego w izbie przyjęć lub szpitalnym oddziale ratunkowym	885039	937337	105,9

a Stan w dniu 31 grudnia. b Bez wyjazdów do zachorowań.

W przypadku cytowania danych Głównego Urzędu Statystycznego prosimy o zamieszczenie informacji: „Źródło danych GUS”, a w przypadku publikowania obliczeń dokonanych na danych opublikowanych przez GUS prosimy o zamieszczenie informacji: „Opracowanie własne na podstawie danych GUS”.

Opracowanie merytoryczne:  
**Urząd Statystyczny w Warszawie**

**Dyrektor Agnieszka Ajdyn**

Tel.: 22 464 23 15

Rzeczoznawca:  
**Centrum Informacji Statystycznej**

**Marcin Kałuski**

Tel.: 783 940 141

**Osoba do kontaktu z mediami  
w Urzędzie Statystycznym w Warszawie**

Tel.: 783 940 141

**e-mail: [m.kaluski@stat.gov.pl](mailto:m.kaluski@stat.gov.pl)**



[warszawa.stat.gov.pl](http://warszawa.stat.gov.pl)



[@Warszawa\\_STAT](https://twitter.com/Warszawa_STAT)



[@UrzadStatystycznywWarszawie](https://www.facebook.com/@UrzadStatystycznywWarszawie)



[gus\\_stat](https://www.instagram.com/gus_stat)



[glownyurządstatystycznygus](https://www.youtube.com/glownyurządstatystycznygus)



[glownyurządstatystyczny](https://www.linkedin.com/company/glownyurządstatystyczny)

#### **Powiązane opracowania**

[Ratownictwo medyczne w województwie mazowieckim w 2024 r.](#)

[Zeszyt metodologiczny. Statystyka zdrowia i ochrony zdrowia – sprawozdawczość GUS](#)



#### **Temat dostępny w bazach danych**

[Bank Danych Lokalnych -> Ochrona zdrowia, opieka społeczna i świadczenia na rzecz rodziny](#)

[Dziedziczne bazy wiedzy-> Zdrowie i ochrona zdrowia](#)

#### **Ważniejsze pojęcia dostępne w słowniku**

[Ratownictwo medyczne](#)

[Jednostka systemu ratownictwa medycznego](#)

[Szpitalny oddział ratunkowy](#)

[Miejsce zdarzenia](#)

[Centrum urazowe](#)

[Izba przyjęć](#)

[Lekarz systemu ratownictwa medycznego](#)

[Pielęgniarka systemu ratownictwa medycznego](#)