

Turystyka w województwie pomorskim w 2025 r.

28.05.2026 r.

 **7,2%**

Wzrost liczby turystów korzystających z turystycznych obiektów noclegowych w porównaniu z 2024 r.

Na terenie województwa pomorskiego według stanu w dniu 31 lipca 2025 r. funkcjonowało 1509 turystycznych obiektów noclegowych, które dysponowały 121,1 tys. miejsc noclegowych. W 2025 r. z obiektów tych skorzystało 4097,6 tys. osób (o 7,2% więcej niż w 2024 r.). Liczba udzielonych noclegów wzrosła w skali roku o 2,5% i wyniosła 11186,8 tys.

Prezentowane informacje opracowano na podstawie wyników badania turystycznej bazy noclegowej, prowadzonego w cyklu miesięcznym z wykorzystaniem formularzy KT-1. Badanie to dostarcza informacji o stanie i wykorzystaniu turystycznych obiektów noclegowych posiadających 10 lub więcej miejsc noclegowych. Dane prezentowane są z uwzględnieniem imputacji dla jednostek, które odmówiły udziału w badaniu.

Baza noclegowa turystyki

Według stanu w dniu 31 lipca 2025 r. baza noclegowa turystyki w województwie pomorskim liczyła 1509 obiektów (w 2024 r. – 1441 obiektów), w tym 677 o charakterze całorocznym. W omawianym okresie wśród turystycznych obiektów noclegowych funkcjonowało 367 obiektów hotelowych (w tym 223 hotele) oraz 1142 pozostałe objekty. Wśród pozostałych obiektów najliczniejszą grupę stanowiły pokoje gościnne/kwatery prywatne – 541 obiektów, ośrodki wczasowe – 186 obiektów oraz zespoły domków turystycznych – 144 objekty. W skali roku odnotowano wzrost zarówno liczby obiektów hotelowych, jak i pozostałych obiektów (odpowiednio o 1,9% i o 5,6%).

W końcu lipca 2025 r. w województwie pomorskim funkcjonowało 1509 turystycznych obiektów noclegowych (o 4,7% więcej niż rok wcześniej)

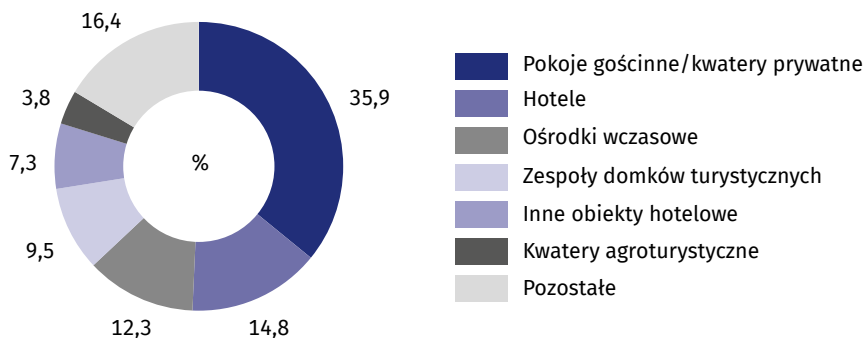
Tablica 1. Turystyczne objekty noclegowe i ich wykorzystanie w 2025 r.

WYSZCZEGÓLNIENIE	Obiekty ^a	Miejsca noclegowe ^a	Korzystający z noclegów		Udzielone noclegi	
			ogółem	w tym turyści zagraniczni	ogółem	w tym turystom zagranicznym
Ogółem	1509	121085	4097598	800906	11186770	1815805
w tym całoroczne	677	57678	3559902	•	8719880	•
w tym:						
Hotele	223	28705	2457960	652008	5188435	1436560
Ośrodki wczasowe	186	23468	339613	4102	1704309	17176
Ośrodki kolonijne	20	3228	34375	119	179094	628
Ośrodki szkoleniowo-wypoczynkowe	43	5701	95715	1908	429899	6439
Zespoły domków turystycznych	144	11599	110731	3949	435059	12461
Kempingi	27	7546	57905	13152	233992	37563
Pola biwakowe	27	4727	21889	396	90924	746
Hostele	19	1722	95422	24268	203512	61079
Zakłady uzdrowiskowe	9	1582	26028	40	337774	398
Pokoje gościnne / /kwatery prywatne	541	13772	200792	15379	658121	40582
Kwatery agroturystyczne	58	1102	12045	317	45937	1730
Inne objekty	52	6456	99503	16313	400546	54086

a Stan w dniu 31 lipca.

Wykres 1. Turystyczne obiekty noclegowe według rodzajów w 2025 r.

Stan w dniu 31 lipca



Według stanu w dniu 31 lipca 2025 r. turystyczne obiekty noclegowe w województwie pomorskim dysponowały 121,1 tys. miejsc noclegowych, w tym 57,7 tys. (47,6%) znajdowało się w obiektach całorocznych. Średnio na 1 obiekt przypadało 80 miejsc noclegowych.

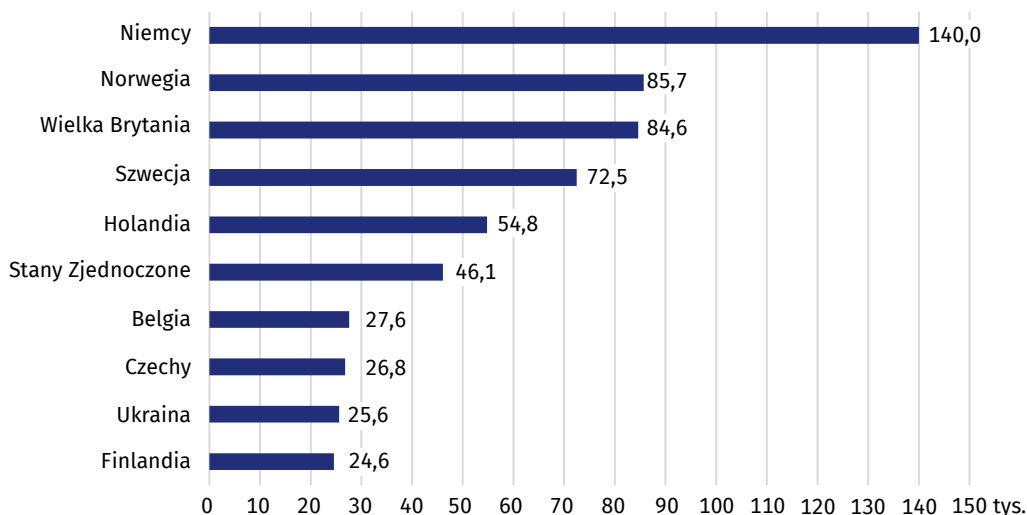
W porównaniu z lipcem 2024 r. ogólna liczba miejsc noclegowych wzrosła o 4,6%. Wśród obiektów noclegowych największą liczbą miejsc noclegowych dysponowały hotele (23,7% ogólnej liczby miejsc noclegowych), ośrodki wczasowe (19,4%) oraz pokoje gościnne (11,4%).

Wykorzystanie turystycznych obiektów noclegowych

W 2025 r. z turystycznych obiektów noclegowych zlokalizowanych na terenie województwa pomorskiego skorzystało 4097,6 tys. turystów (o 7,2% więcej niż w 2024 r.). Z noclegów w obiektach hotelowych skorzystało 72,5% turystów, a z pozostałych obiektów – 27,5%. Najwięcej turystów skorzystało z noclegów w hotelach (60,0% ogólnej liczby korzystających z noclegów).

Liczba turystów zagranicznych korzystających z noclegów wyniosła 800,9 tys. (o 17,4% więcej niż w 2024 r.), co stanowiło 19,5% ogólnej liczby turystów korzystających z noclegów w województwie pomorskim. Wśród turystów zagranicznych przeważali turyści z Niemiec (17,5%), Norwegii (10,7%) oraz Wielkiej Brytanii (10,6%). Najwięcej turystów zagranicznych skorzystało z noclegów w hotelach (81,4%).

Wykres 2. Turyści zagraniczni korzystający z noclegów według wybranych krajów w 2025 r.



W 2025 r. w turystycznych obiektach noclegowych znajdujących się na terenie województwa pomorskiego udzielono 11186,8 tys. noclegów (o 2,5% więcej niż w 2024 r.), w tym 1815,8 tys. (16,2%) turystom zagranicznym. Najwięcej noclegów udzielono w hotelach (46,4%) i ośrodkach wczasowych (15,2%). Średni czas pobytu w turystycznych obiektach noclegowych w województwie pomorskim wyniósł 3 noclegi (podobnie jak w 2024 r.).

Liczba miejsc noclegowych w skali roku wzrosła o 4,6%. Największą liczbą miejsc noclegowych dysponowały hotele

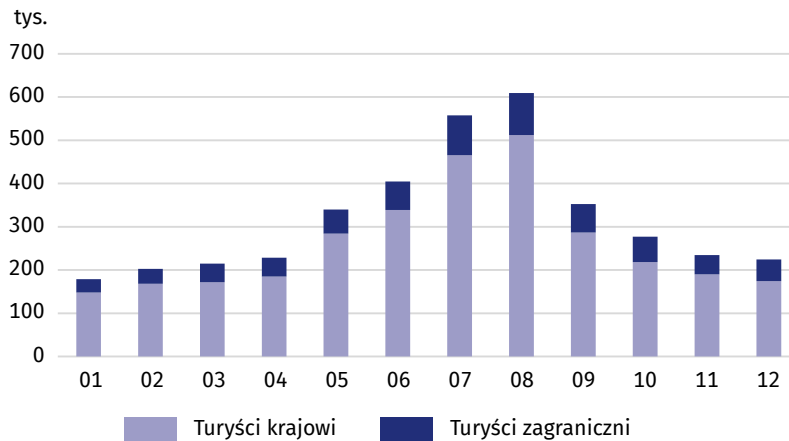
Największym zainteresowaniem wśród turystów cieszyły się hotele, z których skorzystało 60,0% korzystających z noclegów

W porównaniu z 2024 r. odnotowano wzrost liczby turystów korzystających z noclegów o 7,2%

Liczba turystów zagranicznych korzystających z noclegów w skali roku wzrosła o 17,4%

Większość udzielonych noclegów (61,6%) stanowiły noclegi w hotelach i ośrodkach wczasowych

Wykres 3. Turyści korzystający z noclegów według miesięcy w 2025 r.



Najwięcej turystów korzystających z noclegów odnotowano w miesiącach letnich: w sierpniu – 617,9 tys. i w lipcu – 582,1 tys. Łącznie stanowili oni 29,3% ogólnej liczby turystów korzystających z noclegów w województwie pomorskim w 2025 r.

Stopień wykorzystania miejsc noclegowych (mierzony relacją liczby udzielonych noclegów do nominalnej liczby miejsc noclegowych) wyniósł 41,8% i był o 1,0 p.proc. niższy niż w 2024 r. W poszczególnych miesiącach wartość wskaźnika wahała się od 28,1% w styczniu do 56,5% w sierpniu. W obiektach hotelowych stopień wykorzystania miejsc noclegowych wyniósł 48,5% (47,7% w 2024 r.), a w pozostałych obiektach noclegowych – 35,3% (37,9% w 2024 r.).

Stopień wykorzystania miejsc noclegowych był niższy niż w 2024 r. i wyniósł 41,8%

Baza noclegowa turystyki i jej wykorzystanie według powiatów

Większość obiektów noclegowych w województwie pomorskim zlokalizowana była w powiatach położonych w pasie nadmorskim. Największy udział w ogólnej liczbie obiektów i miejsc noclegowych miał powiat pucki – odpowiednio 30,4% i 20,9%. Stopień wykorzystania miejsc noclegowych kształtował się na poziomie od 13,5% w powiecie sztumskim do 53,0% w Gdańsku.

Mapa 1. Stopień wykorzystania miejsc noclegowych w 2025 r.



Najwięcej turystów skorzystało z noclegów w obiektach zlokalizowanych w Gdańsku, w powiecie puckim oraz w Sopocie. Stanowili oni 61,4% ogólnej liczby turystów korzystających z noclegów w województwie pomorskim. W Gdańsku odnotowano również najwięcej turystów zagranicznych – 644,8 tys. (80,5% wszystkich turystów zagranicznych korzystających z noclegów).

Najwięcej turystów zagranicznych skorzystało z noclegów w Gdańsku (80,5%)

Tablica 2. Turystyczne obiekty noclegowe według powiatów w 2025 r.

WYSZCZEGÓLNIENIE	Obiekty ^a	Miejsca noclegowe ^a	Korzystający z noclegów		Udzielone noclegi	
			ogółem	w tym turyści zagraniczni	ogółem	w tym turystom zagranicznym
OGÓŁEM	1509	121085	4097598	800906	11186770	1815805
Powiaty:						
Bytowski	32	1950	21364	1184	65694	3206
Chojnicki	42	3046	49081	1766	151525	4242
Człuchowski	23	1892	48286	977	116619	3349
Gdański	29	2024	86133	4620	201981	10692
Kartuski	59	3252	84144	1589	218057	6080
Kościerski	51	4875	91465	710	281987	1900
Kwidziński	12	462	17712	1648	35581	4007
Lęborski	140	11431	174746	9705	661630	30959
Malborski	16	1316	42677	6094	102068	21757
Nowodworski	153	13783	168019	2772	739937	7636
Pucki	458	25305	458713	14135	1692686	47046
Słupski	129	13337	330800	18879	1307994	63426
Starogardzki	23	1719	50521	1554	120571	3327
Sztumski	10	211	2880	90	9140	310
Tczewski	18	782	45148	2267	78018	6142
Wejherowski	37	2243	87864	3252	201275	8888
Miasta na prawach powiatu:						
Gdańsk	179	22296	1678084	644767	3648646	1403623
Gdynia	41	3797	255889	40195	445242	70710
Słupsk	9	414	25663	1796	38792	2058
Sopot	48	6950	378409	42906	1069327	116447

a Stan w dniu 31 lipca.

Placówki gastronomiczne w turystycznych obiektach noclegowych

Ważnym elementem decydującym o atrakcyjności obiektów turystycznych jest zaplecze gastronomiczne. W końcu lipca 2025 r. w turystycznych obiektach noclegowych funkcjonowało 835 placówek gastronomicznych (o 15 więcej niż w 2024 r.). Największą grupę stanowiły restauracje (35,8% ogólnej liczby placówek gastronomicznych), bary i kawiarnie (29,9%) oraz stołówki (26,6%). Najmniej było punktów gastronomicznych (7,7%). Większość placówek gastronomicznych zlokalizowana była w hotelach (46,8%) i ośrodkach wczasowych (17,2%).

W końcu lipca 2025 r. w hotelach działało 46,8% ogólnej liczby placówek gastronomicznych w województwie pomorskim

Wykres 4. Placówki gastronomiczne w turystycznych obiektach noclegowych w 2025 r.

Stan w dniu 31 lipca

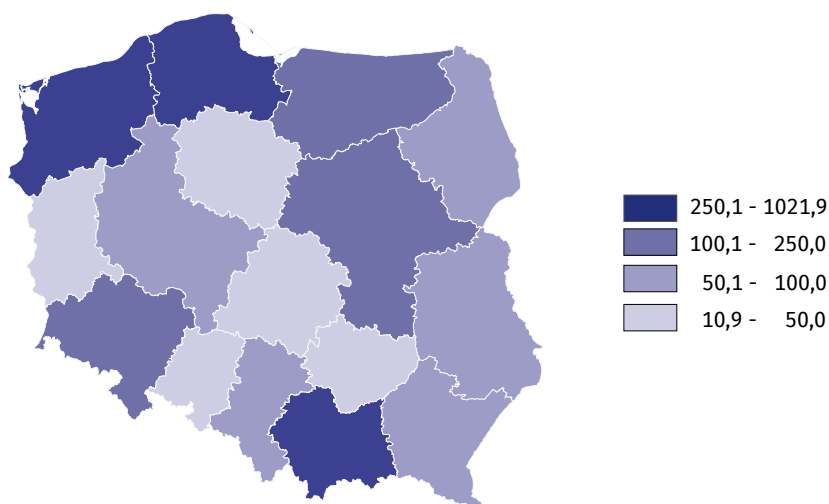


Wykorzystanie małych turystycznych obiektów noclegowych

Prezentowane informacje opracowano na podstawie wyników reprezentacyjnego badania wykorzystania turystycznych obiektów noclegowych, prowadzonego w cyklu rocznym z wykorzystaniem formularzy KT-2. Badanie to dostarcza informacji o stanie i wykorzystaniu turystycznych obiektów noclegowych posiadających mniej niż 10 miejsc noclegowych.

W 2025 r. z turystycznych obiektów noclegowych posiadających mniej niż 10 miejsc noclegowych skorzystało 601,3 tys. turystów (o 19,3% więcej niż w 2024 r.). Liczba noclegów udzielonych turystom w przeliczeniu na 1000 ludności wyniosła 765,8 (w 2024 r. – 776,9), co uplasowało województwo pomorskie na drugim miejscu w kraju po województwie zachodniopomorskim.

Mapa 2. Noclegi udzielone w obiektach posiadających mniej niż 10 miejsc noclegowych na 1000 ludności w 2025 r.



Liczba noclegów udzielonych w turystycznych obiektach noclegowych posiadających mniej niż 10 miejsc noclegowych w przeliczeniu na 1000 ludności wyniosła 765,8, co uplasowało województwo pomorskie na drugim miejscu w kraju po województwie zachodniopomorskim

W przypadku cytowania danych Głównego Urzędu Statystycznego prosimy o zamieszczenie informacji: „Źródło danych GUS”, a w przypadku publikowania obliczeń dokonanych na danych opublikowanych przez GUS prosimy o zamieszczenie informacji: „Opracowanie własne na podstawie danych GUS”.

Opracowanie merytoryczne:
Urząd Statystyczny w Gdańsku

Dyrektor Jerzy Auksztol

Tel.: 58 76 83 130

Rzeczoznawstwo:
Pomorski Ośrodek Badań Regionalnych

Informatorium Statystyczne

Tel.: 58 76 83 210

**Osoba do kontaktu z mediami
w Urzędzie Statystycznym w Gdańsku**

Tel.: 505 159 148

e-mail: A.Gasior@stat.gov.pl



gdansk.stat.gov.pl



[@Gdansk_STAT](https://twitter.com/Gdansk_STAT)



[@urządstatystycznywgdansku](https://www.facebook.com/urządstatystycznywgdansku)



[gus_stat](https://www.instagram.com/gus_stat)



[głównyurządstatystycznygus](https://www.youtube.com/głównyurządstatystycznygus)



[głównyurządstatystyczny](https://www.linkedin.com/głównyurządstatystyczny)

Powiązane opracowania

[Turystyka w województwie pomorskim w 2024 r.](#)

Temat dostępny w bazach danych

[Bank Danych Lokalnych](#)

[System Monitorowania Rozwoju STRATEG](#)

[Baza Danych Eurostatu](#)

[Portal Turystyka+](#)

[Dziedzinowe Bazy Wiedzy](#)

Ważniejsze pojęcia dostępne w słowniku

[Korzystający z noclegów](#)

[Miejsca noclegowe w turystycznych obiektach noclegowych](#)

[Noclegi udzielone w turystycznych obiektach noclegowych](#)

[Stopień wykorzystania miejsc noclegowych lub pokoi w turystycznych obiektach noclegowych](#)

[Turysta](#)

[Turystyczny obiekt noclegowy](#)

[Turystyka](#)

[Turyści zagraniczni w turystycznych obiektach noclegowych](#)