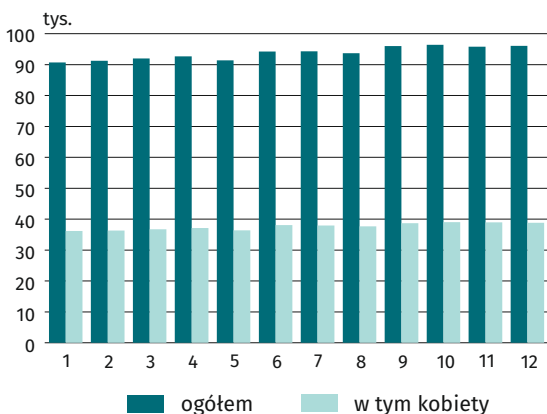


Cudzoziemcy
wykonujący
pracę
w województwie
śląskim w 2025 r.

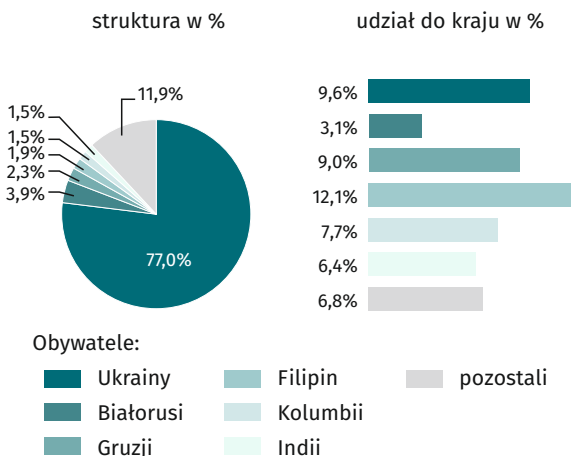
96,0 tys.

liczba cudzoziemców wykonujących pracę
w województwie śląskim według stanu
na 31 grudnia 2025 r.
(tj. 8,7% cudzoziemców w kraju)

Cudzoziemcy wykonujący pracę według płci Stan na koniec miesiąca

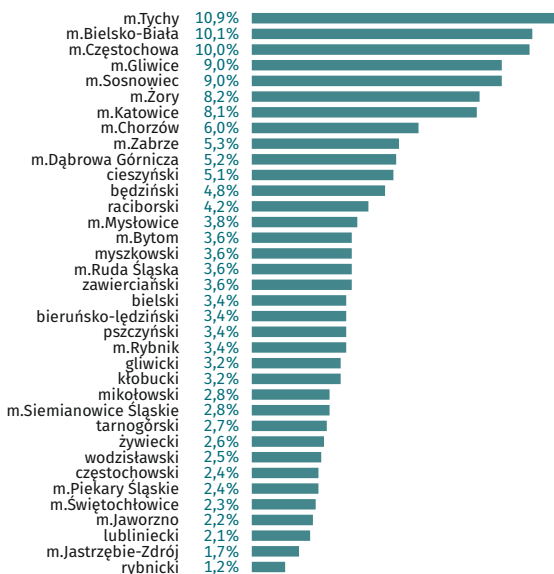


Cudzoziemcy wykonujący pracę według obywatelstwa Stan na 31 grudnia



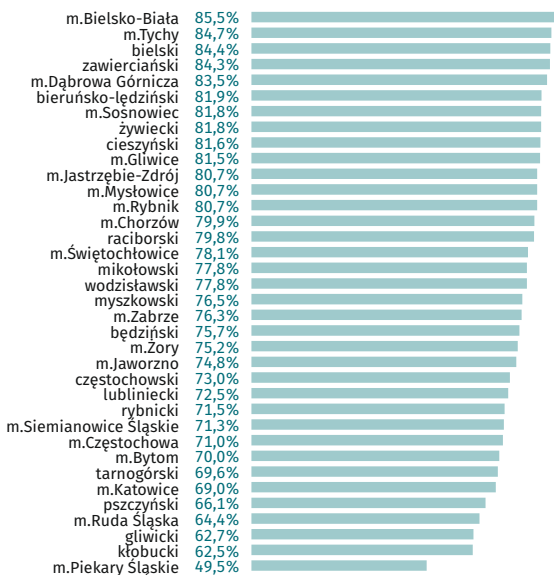
Udział cudzoziemców w ogólnej liczbie wykonujących pracę według powiatów zamieszkania

Stan na 31 grudnia



Udział obywateli Ukrainy w ogólnej liczbie cudzoziemców wykonujących pracę według powiatów zamieszkania

Stan na 31 grudnia





Urząd Statystyczny w Katowicach

ul. Owocowa 3, 40-158 Katowice

tel. +48 32 779 12 00

SekretariatUsKce@stat.gov.pl

katowice.stat.gov.pl

X @Katowice_STAT

f @StatKatowice



Przedstawione dane są częścią pracy eksperymentalnej mającej na celu określenie – na podstawie źródeł administracyjnych – liczby cudzoziemców wykonujących pracę. Prezentowane dane dotyczą „osób wykonujących pracę”, tj. pracujących w gospodarce narodowej oraz osób wykonujących umowy zlecenia i pokrewne.

Zgodnie z obowiązującą w statystyce publicznej definicją, do pracujących w gospodarce narodowej nie są zaliczane osoby wykonujące umowy cywilnoprawne. Osoby sklasyfikowane jako pracujące, które jednocześnie wykonują umowy zlecenia lub pokrewne, są liczone tylko raz i zaliczane do grupy pracujących. Analizowana zbiorowość nie obejmuje osób wykonujących umowy o dzieło i umowy o pomocy przy zbiorach (pomocnicy rolnika).

Analizowana zbiorowość wykonujących pracę obejmuje również właścicieli, współwłaścicieli i dzierżawców gospodarstw indywidualnych w rolnictwie (łącznie z pomagającymi członkami ich rodzin).