

Turystyka w województwie lubuskim w 2025 r.

29.05.2026 r.

(Wyniki badania turystycznej bazy noclegowej w województwie lubuskim¹)

5,2%

Spadek liczby turystów korzystających z noclegów w turystycznych obiektach noclegowych w porównaniu z 2024 r.

W 2025 r. z turystycznych obiektów noclegowych skorzystało 663,4 tys. turystów, którym udzielono łącznie 1,3 mln noclegów. W porównaniu z 2024 r. liczba turystów zmniejszyła się o 5,2%, a liczba udzielonych noclegów – o 9,0%. Stopień wykorzystania miejsc noclegowych we wszystkich turystycznych obiektach wyniósł 28,0%, co oznacza spadek o 3,4 p. proc. w odniesieniu do poprzedniego roku.

W 2025 r. turystyczne objekty noclegowe odnotowały spadek liczby turystów krajowych oraz niewielkie zmniejszenie liczby turystów zagranicznych w porównaniu z 2024 r. Utrzymanie podobnej liczby obiektów przy jednoczesnym ograniczeniu liczby miejsc noclegowych przełożyło się na spadek liczby udzielonych noclegów zarówno turystom krajowym, jak i zagranicznym. W efekcie stopień wykorzystania miejsc noclegowych był niższy niż rok wcześniej. Największy spadek liczby korzystających z noclegów odnotowano w ośrodkach wczasowych, a następnie na polach biwakowych oraz kempingach. W większości powiatów zaobserwowano zmniejszenie liczby udzielonych noclegów, przy czym największe spadki wystąpiły w powiatach gorzowskim, świebodzińskim i międzyrzeckim.

Baza turystycznych obiektów noclegowych

W końcu lipca 2025 r. w województwie lubuskim badana zbiorowość turystycznych obiektów noclegowych (posiadających 10 i więcej miejsc noclegowych) liczyła 266 obiektów. Miejsca całonocne oferowało 207 spośród nich. Na przyjęcie gości przygotowano 3664 pokoje w obiektach hotelowych. Z ogólnej liczby pokoi 99,4% wyposażonych było we własną łazienkę i toaletę, a 1,8% przystosowano dla osób niepełnosprawnych ruchowo.

Obiekty noclegowe województwa oferowały 17,6 tys. miejsc noclegowych, co stanowiło 2,0% ogólnej liczby miejsc noclegowych w Polsce (udział obiektów w bazie noclegowej w kraju wyniósł 2,4%). Średnio na 100 km² powierzchni województwa lubuskiego przypadały prawie 2 turystyczne objekty noclegowe (w kraju – 3,5). Na 1000 Lubuszan przypadało przeciętnie 18 miejsc noclegowych (w Polsce 24 miejsca).

W 2025 r. liczba turystycznych obiektów noclegowych pozostała na poziomie roku poprzedniego (266), natomiast liczba miejsc noclegowych zmniejszyła się o 1,9%. Wzrosła liczba obiektów całonocnych (o 2,0%) oraz liczba oferowanych w nich miejsc (o 3,7%).

W grupie obiektów hotelowych odnotowano niewielki spadek liczby obiektów (0,8%) i miejsc noclegowych (0,7%). Wzrosła liczba hoteli natomiast ubyło pensjonatów i innych obiektów hotelowych.

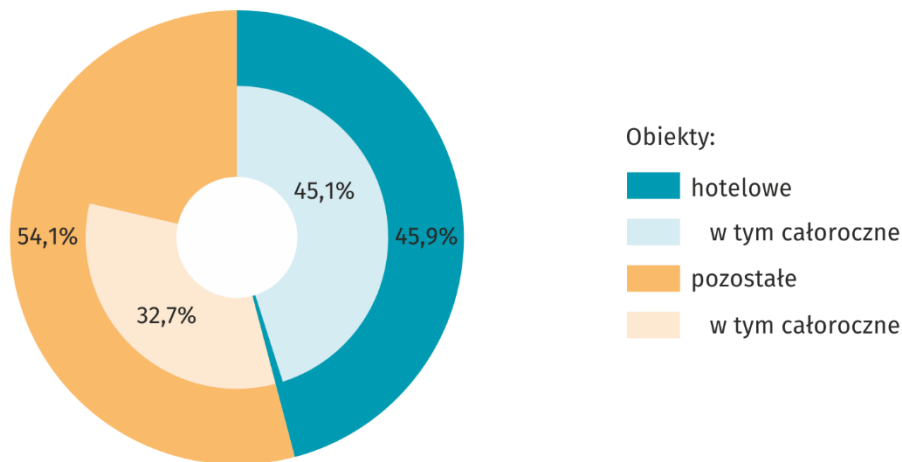
W lipcu 2025 r. badaniem objęto 266 obiektów noclegowych, tj. 2,4% obiektów w Polsce

¹ Badanie statystyczne turystycznej bazy noclegowej jest prowadzone w cyklu miesięcznym z wykorzystaniem formularzy KT-1. Badanie to dostarcza informacji o stanie i wykorzystaniu turystycznych obiektów noclegowych posiadających 10 lub więcej miejsc noclegowych.

Wśród pozostałych obiektów ich liczba zwiększyła się nieznacznie (o 1), przy jednoczesnym spadku liczby miejsc noclegowych. Największe wzrosty odnotowano w przypadku pokoi gościnnych (o 3) oraz hosteli (o 2), natomiast największy spadek liczby obiektów dotyczył ośrodków wczasowych (o 3).

Wykres 1. Struktura turystycznych obiektów noclegowych według rodzaju w 2025 r.

Stan w dniu 31 lipca



Baza noclegowa turystyki obejmowała 122 obiekty hotelowe oraz 144 pozostałe obiekty. Najliczniejszą grupę wśród obiektów hotelowych, podobnie jak w latach poprzednich, stanowiły hotele – 61 obiektów. Znaczącą pod względem liczebności grupą były też inne obiekty hotelowe (w liczbie 40). Wśród pozostałych obiektów najliczniej reprezentowane były pokoje gościnne (31), kwatery agroturystyczne (19), ośrodki szkoleniowo-wypoczynkowe (17), inne turystyczne obiekty noclegowe (16), ośrodki wczasowe i zespoły domków turystycznych (po 15).

Według stanu w dniu 31 lipca 2025 r. w turystycznych obiektach noclegowych były łącznie 17583 miejsca noclegowe, tj. o 1,9% mniej niż w końcu lipca 2024 r.

W ogólnej liczbie miejsc 66,1% stanowiły miejsca noclegowe dostępne dla turystów przez cały rok. W porównaniu z 2024 r. udział miejsc całorocznych w ogólnej liczbie miejsc noclegowych zwiększył się o 3,6 p. proc. Na 1 obiekt turystyczny przypadało średnio 66 miejsc noclegowych (wobec 67 w roku poprzednim).

Najwięcej miejsc noclegowych oferowały hotele – 5189, co oznacza wzrost o 2,8% w porównaniu z 2024 r. Pod względem liczby miejsc noclegowych wyróżniły się również ośrodki wczasowe (2149 miejsc) oraz ośrodki szkoleniowo-wypoczynkowe (1977 miejsc). W skali roku liczba miejsc w ośrodkach wczasowych zmniejszyła się o 27,9%, natomiast w ośrodkach szkoleniowo-wypoczynkowych spadła o 5,0%. Liczba miejsc w innych obiektach hotelowych wyniosła 1353, co oznacza spadek o 10,1%. W porównaniu z rokiem poprzednim liczba miejsc noclegowych wzrosła także m.in. w hostelach – o 49,8%, w zespołach domków turystycznych – o 36,2%, w ośrodkach kolonijnych – o 25,3%, w pokojach gościnnych – o 15,1%, w kwaterach agroturystycznych – o 4,0%, na polach biwakowych (o 3,9%) oraz w motelach – o 0,5%. Natomiast spadek liczby miejsc noclegowych odnotowano w ośrodkach wczasowych (o 27,9%), w pensjonatach (o 8,2%) oraz w ośrodkach szkoleniowo-wypoczynkowych (o 5,0%).

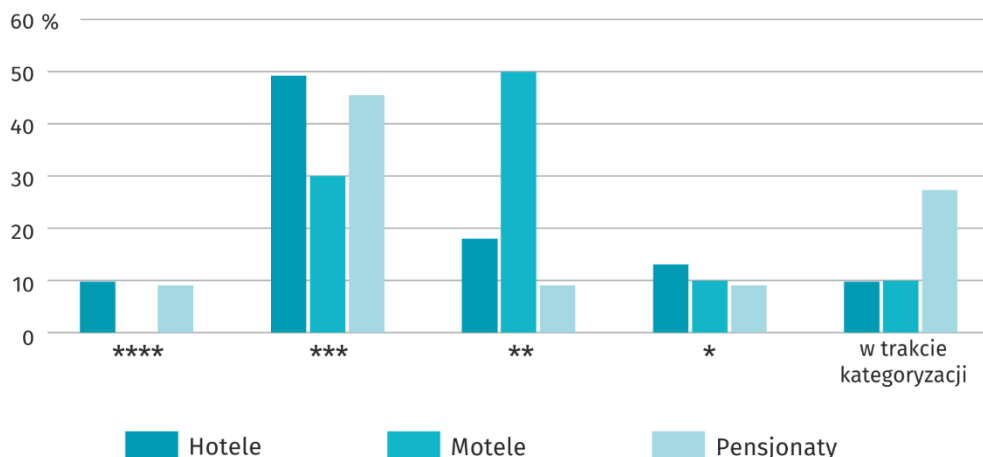
Tablica 1. Turystyczne obiekty noclegowe

Stan w końcu lipca

WYSZCZEGÓLNIENIE	Obiekty			Miejsca noclegowe			Miejsca noclegowe przypadające na 1 obiekt		
	2024	2025	2024=100	2024	2025	2024=100	2024	2025	2024=100
OGÓŁEM	266	266	100,0	17930	17583	98,1	67	66	98,5
w tym całoroczne	203	207	102,0	11203	11615	103,7	55	56	101,8
Obiekty hotelowe	123	122	99,2	7518	7462	99,3	61	61	100,0
Hotele	60	61	101,7	5050	5189	102,8	84	85	101,2
Motele	10	10	100,0	415	417	100,5	42	42	100,0
Pensjonaty	12	11	91,7	548	503	91,8	46	46	100,0
Inne obiekty hotelowe	41	40	97,6	1505	1353	89,9	37	34	91,9
Pozostałe obiekty	143	144	100,7	10412	10121	97,2	73	70	95,9
Schroniska młodzieżowe i szkolne schroniska młodzieżowe	5	5	100,0	282	322	114,2	56	64	114,3
Ośrodki wczasowe	18	15	83,3	2979	2149	72,1	166	143	86,1
Ośrodki kolonijne	3	3	100,0	241	302	125,3	80	101	126,3
Ośrodki szkoleniowo-wypoczynkowe	18	17	94,4	2080	1977	95,0	116	116	100,0
Zespoły domków turystycznych	15	15	100,0	807	1099	136,2	54	73	135,2
Kempingi	7	7	100,0	1006	1006	100,0	144	144	100,0
Pola biwakowe	9	10	111,1	1051	1092	103,9	117	109	93,2
Hostele	4	6	150,0	225	337	149,8	56	56	100,0
Pokoje gościnne	28	31	110,7	654	753	115,1	23	24	104,3
Kwatery agroturystyczne	20	19	95,0	373	388	104,0	19	20	105,3
Inne obiekty	16	16	100,0	714	696	97,5	45	44	97,8

Wykres 2. Obiekty hotelowe według kategorii w 2025 r. (w %)

Stan w dniu 31 lipca



W porównaniu ze stanem sprzed roku liczba hoteli skategoryzowanych pod względem standardu usług, lokalizacji czy wyposażenia uległa niewielkim zmianom. W województwie działało, analogicznie jak w poprzednim roku, 6 hoteli 4-gwiazdkowych, 30 hoteli 3-gwiazdkowych (wzrost o 1), 11 hoteli 2-gwiazdkowych i 8 hoteli oznaczonych jedną gwiazdką. Pozostałe hotele były w trakcie kategoryzacji. Średnia liczba pokoi w hotelach województwa lubuskiego wyniosła 42 podobnie jak w roku poprzednim.

Spośród wszystkich pokoi hotelowych 99,8% wyposażonych było we własną łazienkę i toaletę. Przeciętny pensjonat i motel posiadał 21 pokoi. Wszystkie pokoje w motelach i pensjonatach były wyposażone w łazienki wraz z sanitariatami.

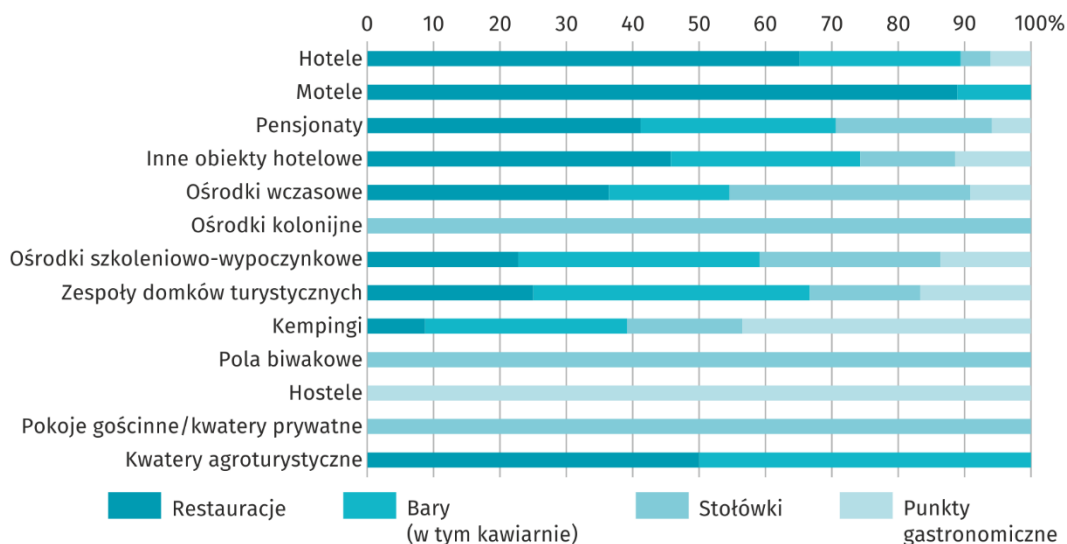
Placówki gastronomiczne w turystycznych obiektach noclegowych

Na atrakcyjność obiektów noclegowych duży wpływ ma zaplecze gastronomiczne. W końcu lipca 2025 r. w turystycznych obiektach noclegowych funkcjonowało 208 placówek gastronomicznych, tj. o 4 więcej niż w analogicznym okresie 2024 r. Zdecydowanie przeważały restauracje (65,2%) oraz bary i kawiarnie (24,2%), w które najliczniej wyposażone były hotele (odpowiednio: 43 i 16 placówek) oraz inne obiekty hotelowe (odpowiednio: 16 i 10). Stołówki dominowały w ośrodkach szkoleniowo-wypoczynkowych (6) i ośrodkach wczasowych (4). Najwięcej punktów gastronomicznych funkcjonowało na kempingach (10).

W porównaniu z 2024 r. liczba placówek gastronomicznych działających w obiektach turystycznych zwiększyła się o 2,0%

Wykres 3. Struktura placówek gastronomicznych w turystycznych obiektach noclegowych w 2025 r.

Stan w dniu 31 lipca



Tablica 2. Placówki gastronomiczne w turystycznych obiektach noclegowych w 2025 r.
Stan w końcu lipca

WYSZCZEGÓLNIENIE	Restauracje	Bary (w tym kawiarnie)	Stołówki	Punkty gastronomiczne
	na 10 obiektów			
OGÓŁEM	3,3	2,2	1,3	1,0
Obiekty hotelowe	6,1	2,6	1,0	0,7
Hotele	7,0	2,6	0,5	0,7
Motele	8,0	1,0	-	-
Pensjonaty	6,4	4,5	3,6	0,9
Inne obiekty hotelowe	4,0	2,5	1,3	1,0
Pozostałe obiekty	1,0	1,9	1,5	1,2
w tym:				
Ośrodki wczasowe	2,7	1,3	2,7	0,7
Ośrodki kolonijne	-	-	3,3	-
Ośrodki szkoleniowo-wypoczynkowe	2,9	4,7	3,5	1,8
Zespoły domków turystycznych	2,0	3,3	1,3	1,3
Kempingi	2,9	10,0	5,7	14,3
Pola biwakowe	-	-	1,0	-
Hostele	-	-	-	1,7
Pokoje gościnne	-	-	0,6	-
Kwatery agroturystyczne	0,5	0,5	-	-

Wykorzystanie turystycznych obiektów noclegowych

W 2025 r. w turystycznych obiektach noclegowych zatrzymało się 663,4 tys. turystów (o 5,2% mniej niż przed rokiem), którym udzielono 1334,5 tys. noclegów (spadek w skali roku o 9,0%). Wśród ogółu korzystających z noclegów w turystycznych obiektach noclegowych 76,4% (506,6 tys.) stanowili turyści krajowi, a 23,6% (156,8 tys.) – turyści zagraniczni.

Podobnie jak w latach poprzednich najwięcej turystów (57,4% ogółu korzystających z oferty turystycznych obiektów noclegowych) zatrzymało się w hotelach, gdzie udzielono im 587,1 tys. noclegów. Zdecydowanie mniejsza była liczba nocujących w innych obiektach hotelowych (zajazdy, wille, zamki) – 9,5% ogółu korzystających, w motelach, pensjonatach i ośrodkach szkoleniowo-wypoczynkowych – po ok. 5% oraz w ośrodkach wczasowych – 2,7%.

W skali roku wyraźnie zmniejszyła się liczba turystów korzystających z noclegów w ośrodkach wczasowych (o 58,3%), na polach biwakowych (o 31,1%) oraz na kempingach (o 20,9%). Spadek liczby gości odnotowały również obiekty hotelowe, w tym motele o 18,4%, pensjonaty o 13,6%, a inne obiekty hotelowe o 8,2%.

W 2025 r. z turystycznych obiektów noclegowych skorzystało 663,4 tys. turystów, w tym najwięcej (380,8 tys.) wybrało nocleg w hotelu

Z kolei liczba osób korzystających z noclegów wzrosła przede wszystkim w obiektach sklasyfikowanych jako „pozostałe objekty”. Największy, ponad 2-krotny wzrost odnotowano w hostelach. Znaczący wzrost wystąpił również w zespołach domków turystycznych (o 41,7%) oraz w pokojach gościnnych (o 31,7%).

Tablica 3. Wykorzystanie turystycznych obiektów noclegowych

WYSZCZEGÓLNIENIE	Korzystający			Udzielone noclegi		
	2024	2025	2024=100	2024	2025	2024=100
	w tys.			w tys.		
OGÓŁEM	700,0	663,4	94,8	1466,8	1334,5	91,0
w tym z obiektów całorocznych	622,5	611,8	98,3	1174,2	1138,6	97,0
Obiekty hotelowe	521,8	505,2	96,8	833,4	794,7	95,4
Hotele	380,1	380,8	100,2	602,5	587,1	97,4
Motele	36,3	29,6	81,6	46,5	35,5	76,3
Pensjonaty	36,6	31,7	86,4	67,5	58,0	85,9
Inne obiekty hotelowe	68,8	63,2	91,8	116,9	114,2	97,7
Pozostałe objekty	178,2	158,3	88,8	633,4	539,7	85,2
Schroniska młodzieżowe i szkolne schroniska młodzieżowe	1,5	1,6	106,3	13,5	22,3	165,2
Ośrodki wczasowe	43,1	18,0	41,7	157,6	66,9	42,5
Ośrodki kolonijne	1,6	1,8	114,1	9,8	10,0	102,2
Ośrodki szkoleniowo- wypoczynkowe	38,6	34,9	90,4	142,0	123,9	87,3
Zespoły domków turystycznych	9,2	13,1	141,7	31,2	43,7	139,8
Kempingi	13,7	10,9	79,1	51,5	41,5	80,6
Pola biwakowe	14,6	10,1	68,9	43,8	26,9	61,4
Hostele	2,3	5,0	221,5	37,1	46,5	125,1
Pokoje gościnne	39,1	51,5	131,7	78,1	105,7	135,5
Kwatery agroturystyczne	4,3	3,7	85,8	21,5	20,6	95,8
Inne objekty	10,1	7,8	76,7	47,2	31,7	67,0

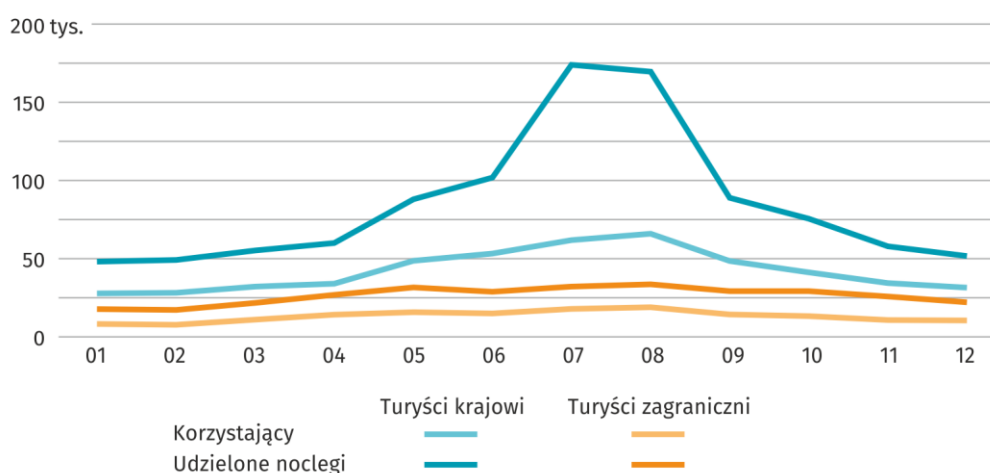
W 2025 r. turystom udzielono 1334,5 tys. noclegów; z 315,4 tys. noclegów skorzystali turyści zagraniczni

Z ogółu turystów zagranicznych korzystających z bazy noclegowej znajdującej się na terenie województwa lubuskiego najwięcej – 68,0% zatrzymywało się w hotelach. Obcokrajowcy rzadziej korzystali z obiektów typowo wakacyjnych.

Hotele wybierane przez obcokrajowców były najczęściej 3- i 4-gwiazdkowe (odpowiednio 73,3 tys. i 13,2 tys. osób), co stanowiło 68,7% i 12,4% ogółu turystów zagranicznych korzystających z bazy hotelowej.

Liczba Polaków korzystających z oferty hoteli 3-gwiazdkowych wyniosła 158,2 tys., a 4-gwiazdkowych – 44,6 tys. osób, tj. odpowiednio: 57,7% i 16,3% ogółu Polaków korzystających z bazy hotelowej w województwie lubuskim. Nocleg w hotelach 2 - gwiazdkowych wybrało 34,4 tys. turystów rodzimych, tj. 12,5% ogółu Polaków nocujących w hotelach.

Wykres 4. Udzielone noclegi oraz turyści korzystający z noclegów w turystycznych obiektach noclegowych według miesięcy w 2025 r.



Z ogólnej liczby noclegów udzielonych w 2025 r., najwięcej udzielono w lipcu – 206,0 tys. i w sierpniu – 203,0 tys., w tym turystom zagranicznym – odpowiednio 32,1 tys. i 33,6 tys. noclegów.

W 2025 r. liczba udzielonych noclegów spadła w porównaniu z 2024 r. w ośrodkach wczasowych (o 57,6%), na polach biwakowych (o 38,6%), kempingach (o 19,4%), w ośrodkach szkoleniowo-wypoczynkowych (o 12,7%) oraz w kwaterach agroturystycznych (o 4,2%). Spadek liczby udzielonych noclegów odnotowano również w grupie obiektów hotelowych, w tym największy – podobnie jak przed rokiem – w motelach (o 23,7%). Wyraźny wzrost natomiast wystąpił w szkolnych schroniskach młodzieżowych (o 65,2%), zespołach domków turystycznych (o 40,1%), pokojach gościnnych (o 35,3%) oraz hostelach (o 25,3%).

Od stycznia do końca grudnia 2025 r. w obiektach hotelowych, czyli hotelach, motelach, pensjonatach i innych obiektach hotelowych, wynajęto 510,7 tys. pokoi, w tym 141,6 tys. turystom zagranicznym. Liczba wynajętych pokoi ogółem była o 14,5 tys. mniejsza niż w analogicznym okresie poprzedniego roku (spadek o 2,8%).

Najwięcej pokoi wynajęto w hotelach – 392,4 tys., o 0,1% mniej niż przed rokiem (w tym 109,2 tys. turystom zagranicznym), co stanowiło 76,8% wszystkich pokoi wynajętych w obiektach hotelowych.

Wykorzystanie turystycznych obiektów noclegowych wyraża się stopniem wykorzystania miejsc noclegowych i stopniem wykorzystania pokoi w obiektach hotelowych.

Tablica 4. Wykorzystanie turystycznych obiektów noclegowych przez turystów zagranicznych

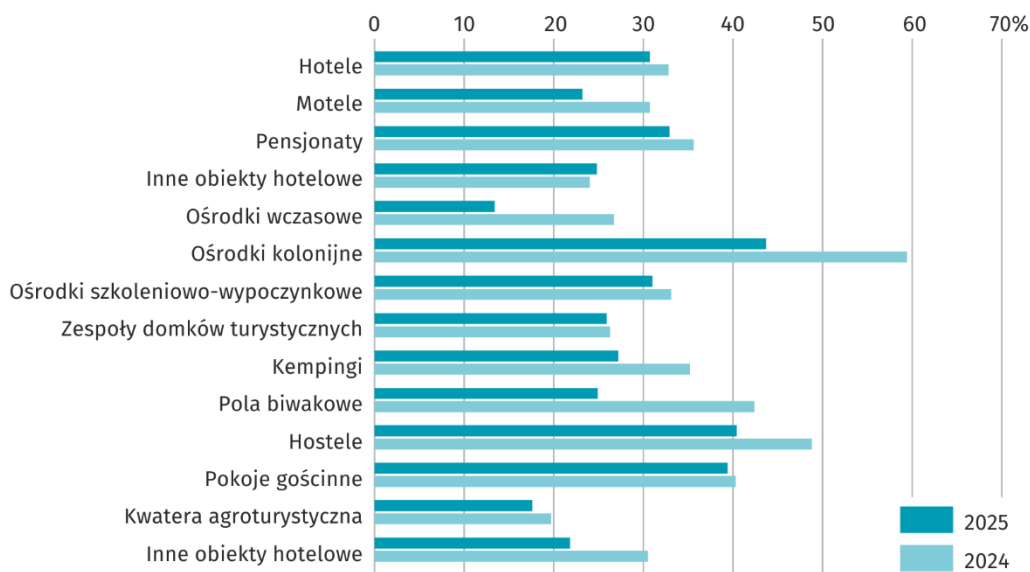
WYSZCZEGÓLNIENIE	Korzystający			Udzielone noclegi		
	2024	2025	2024=100	2024	2025	2024=100
	w tys.			w tys.		
OGÓŁEM	156,9	156,8	100,0	335,9	315,4	93,9
Obiekty hotelowe	143,0	141,7	99,1	240,9	220,1	91,3
Hotele	105,8	106,6	100,8	182,2	164,7	90,4
Motele	13,8	12,1	87,1	14,4	12,8	88,9
Pensjonaty	13,6	12,1	88,7	27,9	24,1	86,2
Inne obiekty hotelowe	9,8	10,9	111,7	16,4	18,5	112,9
Pozostałe obiekty	13,8	15,1	109,1	95,0	95,4	100,4
W tym:						
Schroniska młodzieżowe i szkolne schroniska młodzieżowe	0,6	0,9	134,4	9,7	17,4	180,2
Ośrodki wczasowe i kolonijne	1,2	0,9	74,1	6,0	2,4	39,9
Ośrodki szkoleniowo- wypoczynkowe	0,6	0,5	72,2	1,6	0,9	60,3
Kempingi	1,7	0,8	46,3	6,1	1,2	20,5
Pokoje gościnne	4,8	7,5	156,3	16,6	16,9	101,7
Kwatery agroturystyczne	1,5	1,5	96,2	7,3	8,3	113,6
Inne obiekty	1,0	0,9	96,8	11,5	9,5	82,6

Stopień wykorzystania pokoi w obiektach hotelowych (tj. udział wynajętych pokoi w nominalnej liczbie pokoi w obiektach hotelowych) w 2025 r. wyniósł 38,1%, tj. o 2,0 p. proc. mniej w relacji do 2024 r. Najwyższy stopień wykorzystania pokoi w hotelach, motelach, pensjonatach i innych obiektach hotelowych zanotowano w sierpniu i we wrześniu 2025 r. - odpowiednio 45,9% i 45,6%, a najniższy w styczniu - 27,0%.

W 2025 r. średni czas pobytu turysty w turystycznym obiekcie noclegowym wyniósł 2 noclegi (podobnie jak w roku poprzednim), tj. o prawie pół noclegu mniej niż wynosiła średnia krajowa (2,4). Długość pobytu wynikała ze specyfiki obiektu. Turyści najdłużej przebywali w szkolnych schroniskach młodzieżowych - 13,7 noclegu, w hostelach - 9,3 noclegu, w ośrodkach kolonijnych - 5,7 noclegu i w kwaterach agroturystycznych - 5,6 noclegu. Najkrócej turyści przebywali w motelach - 1,2 noclegu oraz w hotelach - 1,5 noclegu.

W 2025 r. średni czas pobytu turysty w województwie lubuskim wyniósł 2 noclegi i był krótszy niż przeciętny pobyt turysty korzystającego z krajowej bazy noclegowej

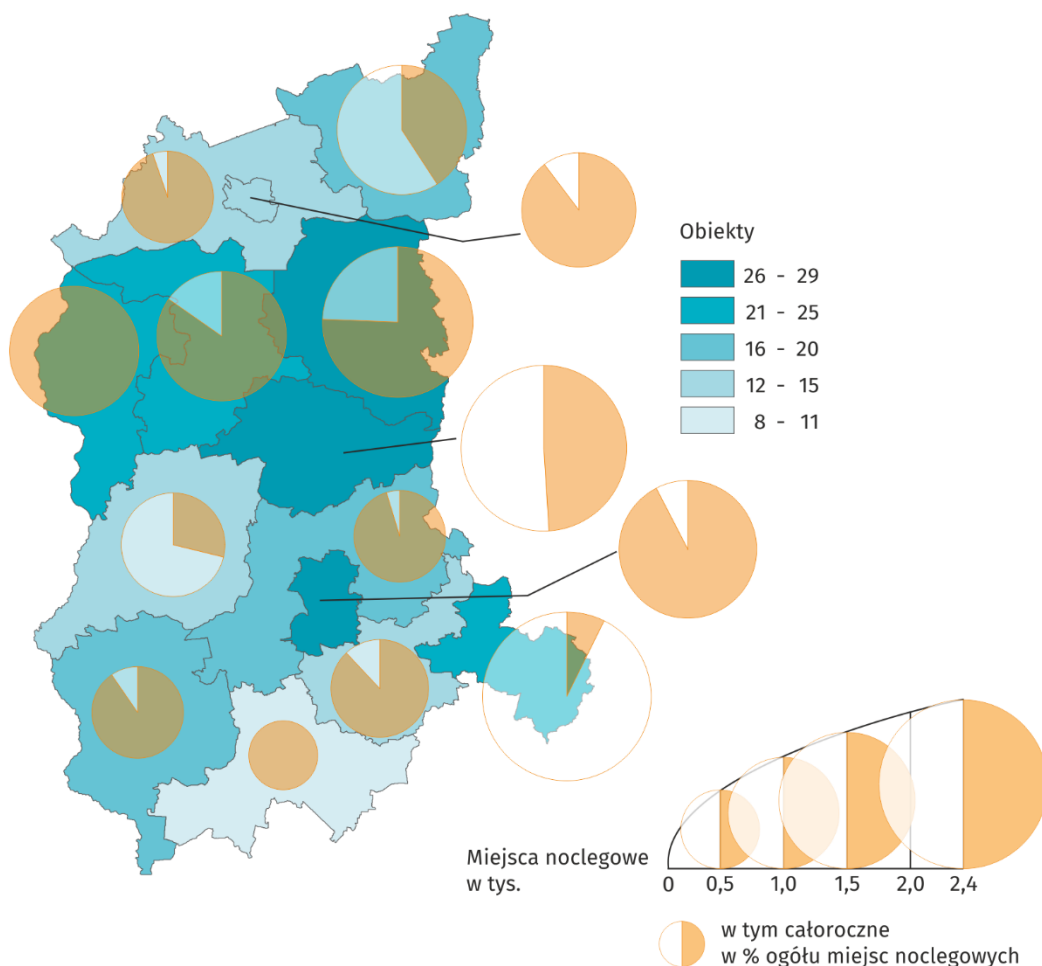
Wykres 5. Stopień wykorzystania miejsc noclegowych w turystycznych obiektach noclegowych według rodzaju obiektu



Baza turystyczna i jej wykorzystanie w powiatach województwa lubuskiego

Pod względem rozwoju infrastruktury turystycznej województwo lubuskie jest niejedolite - charakteryzuje się znacznym stopniem koncentracji przestrzennej. Najwięcej (56,8%) turystycznych obiektów noclegowych prowadzi działalność w południowej i środkowej części województwa (wyjątek stanowi powiat wschowski).

Wykres 6. Obiekty i miejsca noclegowe według powiatów w 2025 r.
Stan w dniu 31 lipca



W lipcu 2025 r. średnia liczba turystycznych obiektów noclegowych na jeden powiat wynosiła 19. Najwięcej obiektów znajdowało się w Zielonej Górze (29), powiecie międzyrzeckim (28), powiecie świebodzińskim (27), sulęcińskim (24) oraz w powiecie słubickim (22). Nieco mniej obiektów było w powiecie wschowskim (21), zielonogórskim, żarskim i strzelecko-drezdeneckim po 18. Najmniej turystycznych obiektów noclegowych odnotowano natomiast w powiecie żagańskim, gdzie działało 8 takich miejsc.

Wymienione powiaty o największej liczbie obiektów noclegowych, skupiały łącznie 10,9 tys. miejsc noclegowych (61,8% ogólnej liczby miejsc w województwie). Największą liczbę miejsc noclegowych spośród powiatów województwa lubuskiego posiadały w ofercie obiekty znajdujące się w powiecie wschowskim (13,5% wszystkich miejsc w województwie), kolejno w powiatach świebodzińskim i międzyrzeckim (odpowiednio 12,9% i 10,6%).

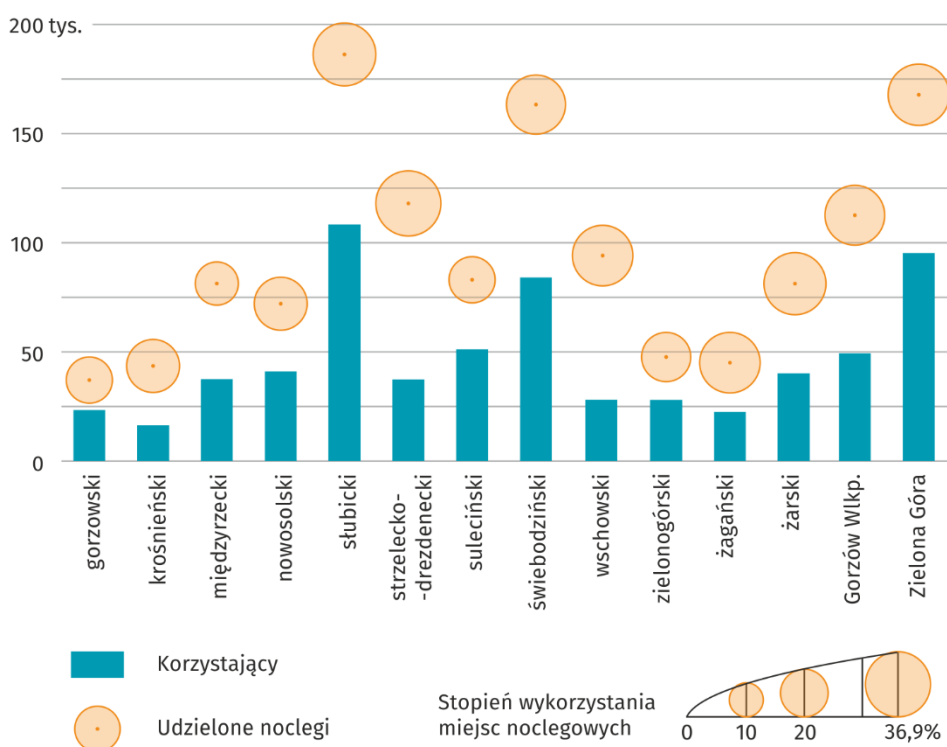
Najwyższą wartością wskaźnika gęstości bazy noclegowej wyróżniły się miasta na prawach powiatu – Gorzów Wlkp. (na 100 km² powierzchni przypadają 1244 miejsca noclegowe) i Zielona Góra (574 miejsca), oraz powiaty: wschowski (380 miejsc noclegowych na 100 km²) i świebodziński (242 miejsca). Najmniej miejsc noclegowych w przeliczeniu na 100 km² było w powiecie żagańskim – 38.

W porównaniu z analogicznym okresem 2024 r., w połowie powiatów liczba miejsc noclegowych wzrosła, a w połowie spadła. Ponad 2,5-krotny wzrost wystąpił w powiecie żagańskim, natomiast w powiecie krośnieńskim odnotowano wzrost o 42,8%. Największy spadek liczby miejsc noclegowych odnotowano w powiatach: świebodzińskim – o 22,4% i zielonogórskim - o 20,0%.

W wyróżniających się pod względem bazy noclegowej powiatach, tj. w: nowosolskim, słubickim, sulęcińskim, świebodzińskim, żarskim i w miastach na prawach powiatu Gorzów Wlkp. i Zielona Góra w 2025 r. z noclegów skorzystało łącznie 470,0 tys. turystów, którzy stanowili 70,8% ogółu turystów korzystających z noclegów w województwie.

W większości powiatów województwa lubuskiego odnotowano spadek liczby turystów korzystających z noclegów. Największe spadki wystąpiły w powiatach: wschowskim (o 26,3%), gorzowskim (o 25,7%) oraz międzyrzeckim (o 23,2%). Z kolei niemal 2-krotnie więcej turystów zatrzymało się w powiecie żagańskim. Wzrost liczby turystów odnotowano również w powiatach krośnieńskim (o 43,7%) i żarskim (o 20,2%).

Wykres 7. Wykorzystanie turystycznych obiektów noclegowych według powiatów w 2025 r.



Powiatem wyróżniającym się pod względem liczby obiektów była Zielona Góra, a liczby miejsc noclegowych – powiat wschowski. Najwięcej osób skorzystało z noclegów w powiecie słubickim, natomiast najdłuższy pobyt odnotowano w obiektach turystycznych powiatu wschowskiego

W 2025 r. najwięcej noclegów udzielono w powiecie słuwickim (186,3 tys.), w mieście na prawach powiatu Zielona Góra (167,8 tys.) i świebodzińskim (163,4 tys.). W powiecie strzelecko-drezdeneckim udzielono 118,1 tys. noclegów, a nieco mniej w Gorzowie Wlkp. (112,7 tys.) i w powiecie wschowskim (94,2 tys.). Podobną liczbę udzielonych noclegów odnotowano w powiatach: sulęcińskim, żarskim oraz w międzyrzeckim – po ok. 83,0 tys. noclegów. Łącznie te lokalizacje stanowiły 74,6% wszystkich noclegów w województwie. Z najmniejszej liczby noclegów turyści skorzystali w powiecie gorzowskim – 37,1 tys., tj. 2,8% ogólnej liczby.

W porównaniu z 2024 r. liczba udzielonych noclegów spadła w większości powiatów. Największy spadek odnotowano w powiecie gorzowskim (o 34,4%), świebodzińskim (o 31,1%), międzyrzeckim (o 25,1%) oraz sulęcińskim (o 23,1%). Z kolei w 5 powiatach liczba noclegów wzrosła, przy czym największy – ponad 2-krotny – wzrost odnotowano w powiecie żagańskim.

Obcokrajowcy najczęściej zatrzymywali się w obiektach noclegowych zlokalizowanych w powiecie słuwickim. W 2025 r. na nocleg przyjęto w tym powiecie 41,5 tys. turystów zagranicznych, tj. 26,5% ogółu turystów zagranicznych nocujących w lubuskich turystycznych obiektach noclegowych. W dalszej kolejności był powiat świebodziński, który odwiedziło 33,9 tys. (21,6%) obcokrajowców oraz powiat sulęciński – 18,9 tys. (12,0%) i Zielona Góra – 15,6 tys. (10,0%). W Gorzowie Wlkp. zatrzymało się 8,8 tys. (5,6% ogółu) cudzoziemców nocujących w regionie.

Pod względem liczby noclegów udzielonych turystom zagranicznym wyróżniał się także powiat słuwicki, w którym obcokrajowcy stanowili 41,0% wszystkich korzystających z noclegów (przy średniej wojewódzkiej wynoszącej 23,6%). Najniższy udział noclegów udzielonych turystom zagranicznym odnotowano w powiatach wschowskim i strzelecko-drezdeneckim – odpowiednio 1,5% i 3,0%, co oznacza, że na 100 noclegów przypadało tam mniej niż 10 udzielonych obcokrajowcom.

Turyści zagraniczni według miejsca stałego zamieszkania

W województwie lubuskim w 2025 r. 23,6% ogółu osób korzystających z usług noclegowej bazy turystycznej stanowili obcokrajowcy.

Najwięcej turystów zagranicznych odwiedzających województwo lubuskie przybyło z Europy – 97,2% ogółu turystów zagranicznych (96,9% w roku poprzednim), w tym 67,9% z krajów Unii Europejskiej. Mieszkańcy Europy odwiedzający w 2025 r. województwo lubuskie pochodzili głównie z Niemiec – 38,2%. Relatywnie wysoki był również odsetek turystów z Ukrainy – 15,7%, Litwy – 11,3% i Białorusi – 11,0%.

W województwie lubuskim gościli również turyści z Łotwy i Holandii (po 3,6%), Czech (2,0%), Wielkiej Brytanii i Francji (po 1,5%), Belgii (1,4%) oraz Danii (1,2%).

Ponadto w lubuskich turystycznych obiektach noclegowych przebywało m.in.: 2,2 tys. turystów z Azji, 1,3 tys. – z Ameryki Północnej, 0,4 tys. – z Ameryki Południowej i Centralnej oraz 0,2 tys. z Afryki.

W 2025 r. (podobnie jak w latach poprzednich) województwo lubuskie gościło najwięcej turystów z Niemiec – 59,8 tys. osób

W przypadku cytowania danych Głównego Urzędu Statystycznego prosimy o zamieszczenie informacji: „Źródło danych GUS”, a przypadku publikowania obliczeń dokonanych na danych opublikowanych przez GUS prosimy o zamieszczenie informacji: „Opracowanie własne na podstawie danych GUS”.

Opracowanie merytoryczne:
Urząd Statystyczny w Zielonej Górze

p.o. Dyrektor **Robert Wróbel**
Tel: 68 322 31 12

Rzeczoznawca:
Lubuski Ośrodek Badań Regionalnych
Tel: 68 322 31 28

Współpraca z Mediami

Tel: 68 322 31 12

e-mail: SekretariatUSZGR@stat.gov.pl



zielonagora.stat.gov.pl



[@ZielonaGoraSTAT](https://twitter.com/ZielonaGoraSTAT)



[@UStatZielonaGora](https://www.facebook.com/UStatZielonaGora)

Temat dostępny w bazach danych

[Wykorzystanie turystycznych obiektów noclegowych w 2024 roku](#)

[Turystyczna baza noclegowa i jej wykorzystanie w pierwszym półroczu 2024 roku](#)

Temat dostępny w bazach danych

[Bank Danych Lokalnych \(BDL\)](#)

[Dziedzinowe Bazy Wiedzy \(DBW\)](#)

[System Monitorowania Rozwoju STRATEG](#)

[Portal Geostatystyczny](#)

[Turystyka \(Obszary tematyczne: Kultura. Turystyka. Sport\)](#)

Ważniejsze pojęcia dostępne w słowniku

[Całoroczny obiekt noclegowy turystyki](#)

[Miejsca noclegowe w turystycznych obiektach noclegowych](#)

[Noclegi udzielone w turystycznych obiektach noclegowych](#)

[Turystyczny obiekt noclegowy](#)

[Turystyka](#)

[Turyści zagraniczni w turystycznych obiektach noclegowych](#)

[Wynajęte pokoje](#)