

Zakłady stacjonarne pomocy społecznej w województwie opolskim w 2024 r.

01.07.2025 r.

 **1,3%**

Wzrost liczby mieszkańców
w zakładach stacjonarnych
pomocy społecznej w relacji
do 2023 r.

W województwie opolskim na koniec 2024 r. działało 77 zakładów stacjonarnych pomocy społecznej, w których było 4,9 tys. miejsc. Przebywało w nich 4,5 tys. mieszkańców. W porównaniu z 2023 r. zwiększyła się liczba zakładów oraz odnotowano wzrost liczby mieszkańców, natomiast zmniejszyła się liczba miejsc w tych zakładach.

Na terenie województwa opolskiego na koniec 2024 r. działało 77 zakładów stacjonarnych pomocy społecznej, co stanowiło 3,4% wszystkich placówek tego rodzaju w kraju. Ich liczba wzrosła o 1,3% w porównaniu z 2023 r., a o 57,1% w stosunku do 2015 r.

Tablica 1. Zakłady stacjonarne pomocy społecznej
Stan w dniu 31 grudnia

WYSZCZEGÓLNIENIE	2015	2023	2024		
	w liczbach bezwzględnych		2015=100	2023=100	
Zakłady stacjonarne pomocy społecznej (bez filii)	49	76	77	157,1	101,3
Miejsca	3916	4914	4899	125,1	99,7
Mieszkańcy	3711	4485	4543	122,4	101,3

Spośród wszystkich zakładów stacjonarnych pomocy społecznej działających na koniec 2024 r. w województwie opolskim najwięcej było domów pomocy społecznej oraz placówek zapewniających całodobową opiekę osobom niepełnosprawnym, przewlekle chorym lub osobom w podeszłym wieku w ramach działalności gospodarczej lub statutowej (po 29 zakładów). Funkcjonowało również 10 schronisk dla bezdomnych, 3 domy dla matek z małoletnimi dziećmi i kobiet w ciąży, 3 noclegownie oraz 3 pozostałe placówki.

Najwięcej zakładów zlokalizowanych było w powiecie strzeleckim (12), na terenie m. Opola (11) oraz w powiecie nyskim (10). W powiecie kędzierzyńsko-kozielskim działało 9 placówek. W pozostałych powiatach liczba zakładów wahała się między 2 a 7.

W końcu grudnia 2024 r. większość, tj. 90,9% zakładów stacjonarnych pomocy społecznej posiadało budynki dostosowane do potrzeb osób z niepełnosprawnościami. Najczęstszymi udogodnieniami w budynkach były łazienki przystosowane dla osób z niepełnosprawnościami oraz windy. Ponad połowa zakładów dysponowała pokojami/pokojami z łazienkami przystosowanymi dla osób z niepełnosprawnościami oraz posiadała pochylnie, podjazdy i platformy ułatwiające wejście do budynku. Tylko 7 zakładów, głównie schronisk dla bezdomnych nie posiadało żadnych udogodnień dla osób z niepełnosprawnościami.

W końcu 2024 r. domy pomocy społecznej stanowiły 37,7% wszystkich zakładów stacjonarnych pomocy społecznej

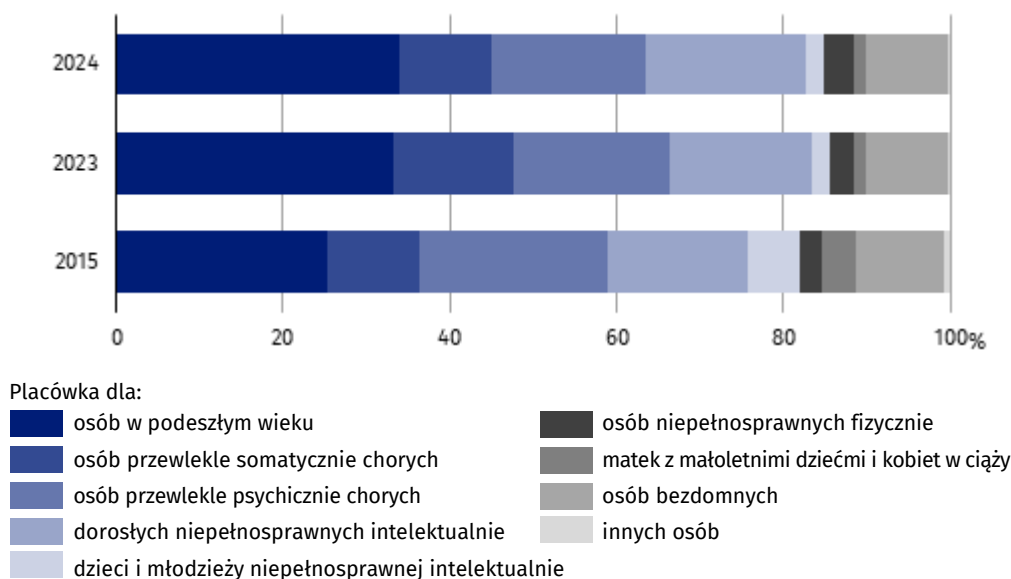
Zakłady stacjonarne pomocy społecznej działające na terenie województwa opolskiego na koniec 2024 r. dysponowały 4,9 tys. miejsc dla pensjonariuszy. Ich liczba zmniejszyła się w skali roku (o 0,3%), natomiast zwiększyła się względem 2015 r. (o 25,1%). Spośród wszystkich dostępnych miejsc w zakładach stacjonarnych pomocy społecznej 62,2% przypadło na domy pomocy społecznej, 22,8% na placówki zapewniające całodobową opiekę osobom niepełnosprawnym, przewlekle chorym lub osobom w podeszłym wieku w ramach działalności gospodarczej lub statutowej, a 10,1% na schroniska dla bezdomnych. Domy dla matek z małoletnimi dziećmi i kobiet w ciąży, noclegownie oraz pozostałe zakłady stacjonarne pomocy społecznej posiadały łącznie 4,9% wszystkich miejsc.

Największa liczba miejsc była w zakładach zlokalizowanych w powiecie głubczyckim, następnie w strzeleckim oraz w m. Opolu, natomiast najmniejsza w powiecie krapkowickim i namysłowskim. W przeliczeniu na 10 tys. ludności najczęściej miejsc w zakładach stacjonarnych pomocy społecznej było w powiecie głubczyckim (225,0), a najmniej w krapkowickim (17,2). Wskaźnik dla województwa opolskiego wyniósł 52,7 wobec 35,8 dla kraju. Pod względem wysokości tego wskaźnika województwo opolskie uplasowało się na 1 miejscu w kraju.

W końcu 2024 r. w zakładach stacjonarnych pomocy społecznej przebywało łącznie 4,5 tys. pensjonariuszy (z czego 51,3% stanowili mężczyźni) i ich liczba zwiększyła się zarówno w porównaniu z 2023 r., jak i 2015 r., tj. odpowiednio: o 1,3% i o 22,4%. Spośród wszystkich mieszkańców 65,6% to pensjonariusze domów pomocy społecznej. W placówkach zapewniających całodobową opiekę osobom niepełnosprawnym, przewlekle chorym lub osobom w podeszłym wieku w ramach działalności gospodarczej lub statutowej znajdowało się 23,0%, a w schroniskach dla bezdomnych 8,3% wszystkich osób przebywających w zakładach stacjonarnych pomocy społecznej.

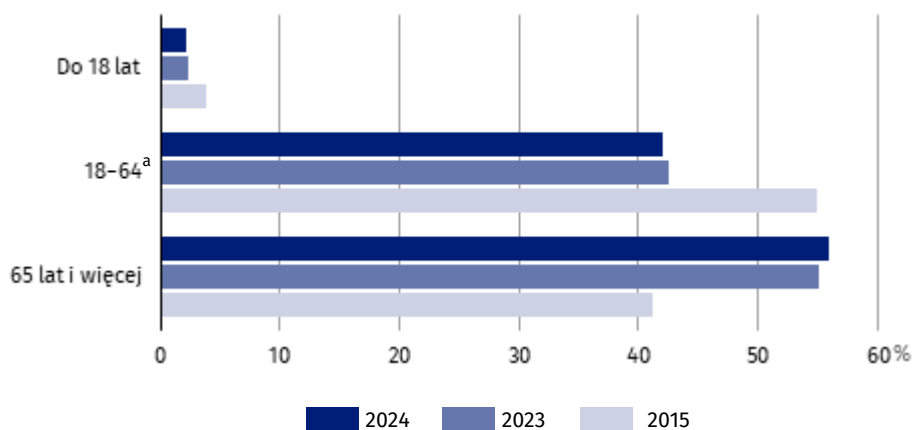
Najwięcej mieszkańców zakładów stacjonarnych pomocy społecznej (34,0%) przebywało w placówkach dla osób w podeszłym wieku, a następnie w placówkach dla osób dorosłych niepełnosprawnych intelektualnie (19,3%). Najmniej mieszkańców przebywało w domach dla matek z małoletnimi dziećmi i kobiet w ciąży (1,5%).

Wykres 1. Mieszkańcy zakładów stacjonarnych pomocy społecznej według grup mieszkańców
Stan w dniu 31 grudnia



Ponad połowę (55,9%) pensjonariuszy w zakładach stacjonarnych pomocy społecznej na koniec 2024 r. w województwie stanowiły osoby, które ukończyły 65 rok życia. Co czwarty mieszkaniec był osobą w wieku 40–59 lat. Najmniej liczną grupę stanowili mieszkańcy w wieku do 18 lat (2,1%).

Wykres 2. Mieszkańcy zakładów stacjonarnych pomocy społecznej według grup wieku
Stan w dniu 31 grudnia

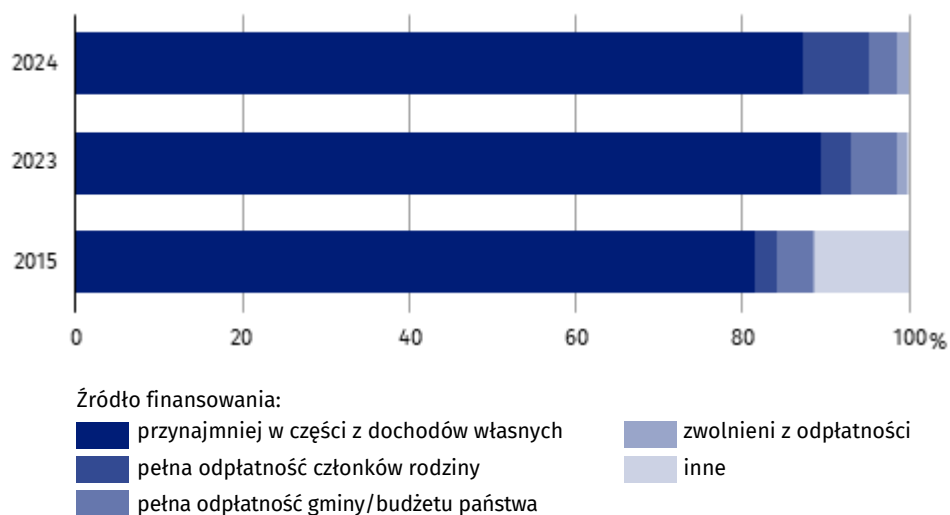


a W 2015 r. w wieku 19–64 lata.

Z danych dotyczących rejestracji osób oczekujących wynika, że na koniec 2024 r. w województwie opolskim na umieszczenie w zakładach stacjonarnych pomocy społecznej oczekiwały 334 osoby, podczas gdy rok wcześniej 308, a w 2015 r. – 181 osób.

Zdecydowana większość pensjonariuszy placówek stacjonarnych pomocy społecznej przynajmniej w części partycypowała w finansowaniu swojego pobytu w zakładzie. Odsetek mieszkańców, którzy przynajmniej w części uiszczali opłatę za pobyt z dochodów własnych (np. własnej emerytury, renty, zasiłku stałego) na koniec 2024 r. wyniósł 87,3%, tj. o 2,0 p. proc. mniej niż przed rokiem, a o 5,8 p. proc. więcej w porównaniu z 2015 r. Spośród ogółu mieszkańców 1,6% pensjonariuszy było zwolnionych z odpłatności, co oznacza wzrost o 0,5 p. proc. w odniesieniu do 2023 r. oraz o 1,5 p. proc. w stosunku do 2015 r.

Wykres 3. Mieszkańcy zakładów stacjonarnych pomocy społecznej według źródła finansowania pobytu
Stan w dniu 31 grudnia



W końcu 2024 r. w zakładach stacjonarnych pomocy społecznej pracowało 2498 osób, dla których było to główne miejsce pracy. Kadre pracowników stanowiło m.in.: 121 pielęgniarek oraz 58 fizjoterapeutów. Bezinteresowną pomoc w opiece nad osobami starszymi i z niepełnosprawnościami niosło 169 wolontariuszy.

W przypadku cytowania danych Głównego Urzędu Statystycznego prosimy o zamieszczenie informacji: „Źródło danych GUS”, a w przypadku publikowania obliczeń dokonanych na danych opublikowanych przez GUS prosimy o zamieszczenie informacji: „Opracowanie własne na podstawie danych GUS”.

Opracowanie merytoryczne:

Urząd Statystyczny w Opolu

p.o. Dyrektora Renata Wasilewska

Tel: 77 453 14 52

Rzeczoznawstwo:

Opolski Ośrodek Badań Regionalnych

Hanna Sterniuk-Mościcka

Tel: 514 901 001

e-mail: H.Sterniuk-Moscicka@stat.gov.pl

Obsługa mediów:

Monika Bartel

Tel: 77 423 09 75

e-mail: M.Bartel@stat.gov.pl



opole.stat.gov.pl



@Opole_STAT



@USOpole

Powiązane opracowania

[Zakłady stacjonarne pomocy społecznej w województwie opolskim w 2023 r.](#)

Temat dostępny w bazach danych

[Bank Danych Lokalnych – Ochrona zdrowia, opieka społeczna, świadczenia na rzecz rodziny](#)

Ważniejsze pojęcia dostępne w słowniku

[Warunki życia ludności, pomoc społeczna](#)