

# Koniunktura gospodarcza, opinie formułowane przez jednostki z siedzibą w województwie WIELKOPOLSKIM – sierpień 2025 r.

Pogłębione pytania o aktualne zagadnienia gospodarcze – oceny i oczekiwania

28.08.2025 r.

**-4,7**

Wskaźnik ogólnego klimatu koniunktury gospodarczej w przetwórstwie przemysłowym

W sierpniu br. wskaźnik ogólnego klimatu koniunktury jedynie w przetwórstwie przemysłowym oraz zakwaterowaniu i gastronomii wskazuje poprawę koniunktury gospodarczej. W porównaniu z lipcem br. największy wzrost wskaźnika (o 32,4) odnotowano w zakwaterowaniu i gastronomii. Natomiast największe pogorszenie koniunktury wystąpiło w informacji komunikacji, spadek wskaźnika o 5,8 w skali miesiąca. Najbardziej korzystne oceny

formułują podmioty z sekcji zakwaterowanie i gastronomia (plus 24,7), a wartość wskaźnika jest powyżej średniej długookresowej (minus 5,6). Jednostki zajmujące się przetwórstwem przemysłowym (minus 4,7) oceniają koniunkturę najbardziej pesymistycznie, a wartość wskaźnika jest poniżej średniej długookresowej (plus 3,5).

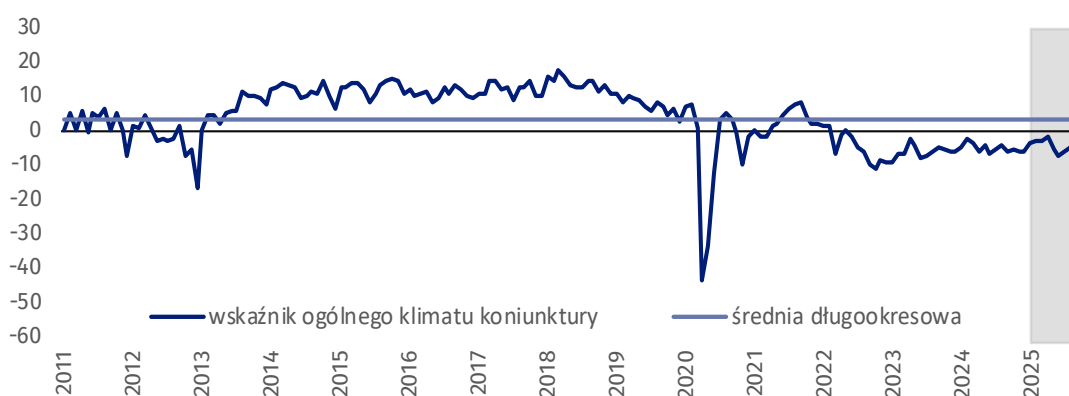
Do badania za bieżący miesiąc – odpowiedzi udzielane w okresie od 1 do 10 dnia bm. – dołączono moduł pytań dotyczących inwestycji (wyniki w tablicy 2).

Wskaźnik ogólnego klimatu koniunktury i jego składowe w ostatnich sześciu miesiącach

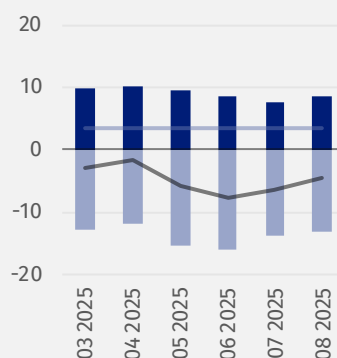


## Przetwórstwo przemysłowe (wykres 1)

Wskaźnik ogólnego klimatu koniunktury kształtuje się na poziomie minus 4,7 (przed miesiącem minus 6,4).



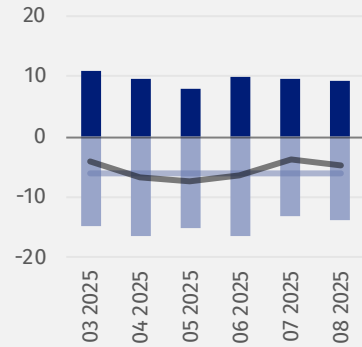
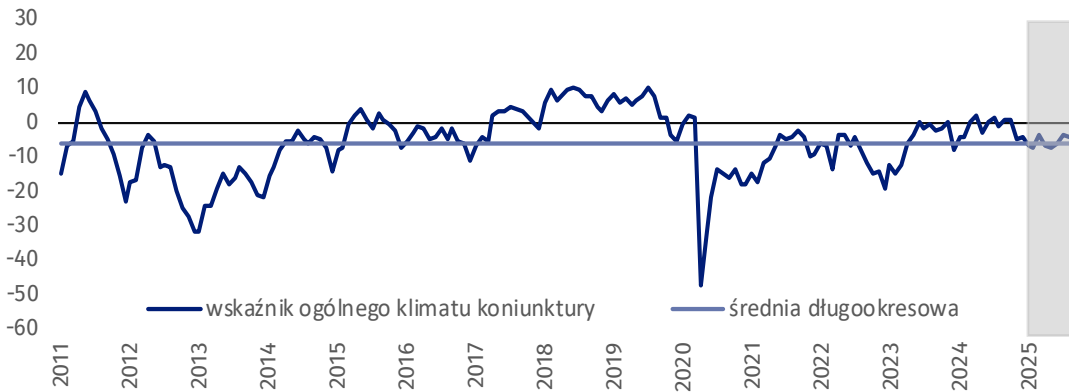
■ Pogorszenie  
■ Poprawa  
— średnia długookresowa  
— wskaźnik ogólnego klimatu koniunktury





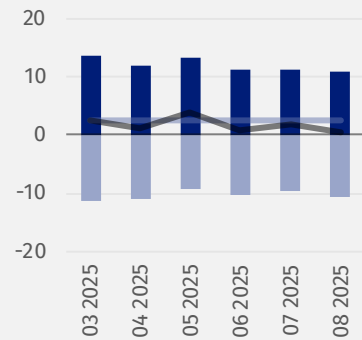
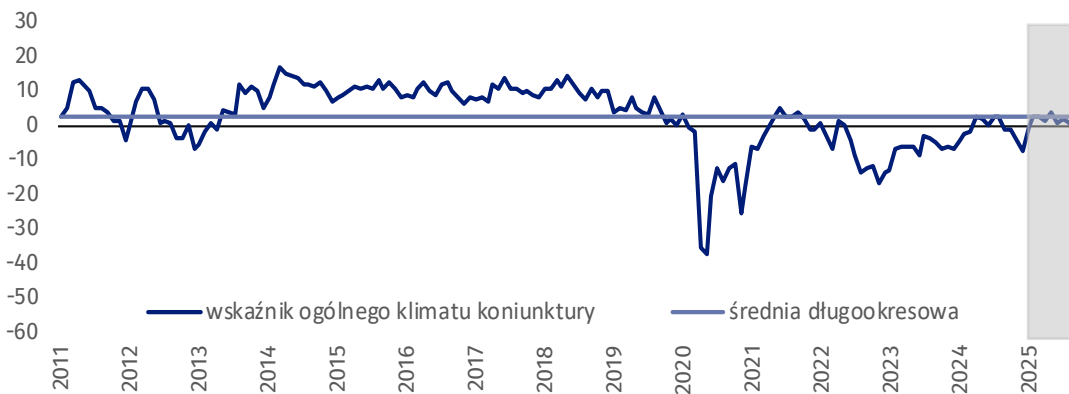
### Budownictwo (wykres 2)

W sierpniu br. wskaźnik ogólnego klimatu koniunktury kształtuje się na poziomie minus 4,6 (w lipcu minus 3,8).



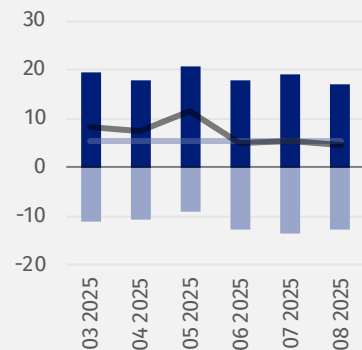
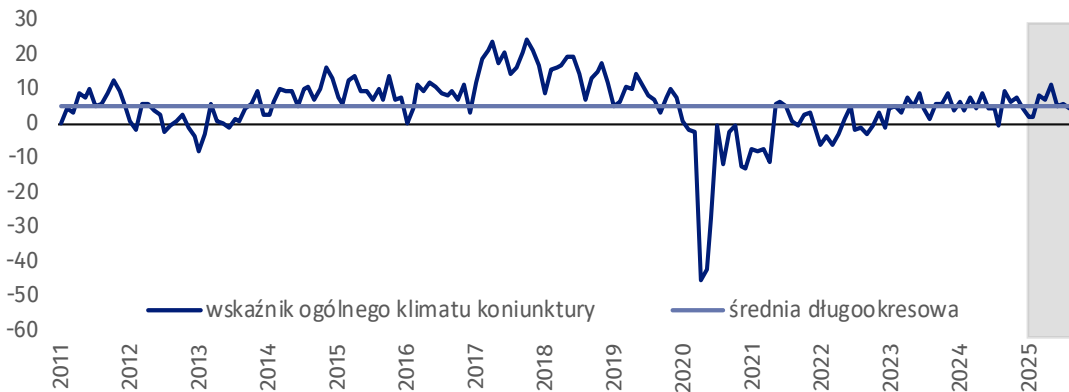
### Handel hurtowy (wykres 3)

W sierpniu br. wskaźnik ogólnego klimatu koniunktury kształtuje się na poziomie plus 0,4 (przed miesiącem plus 1,8).



### Handel detaliczny (wykres 4)

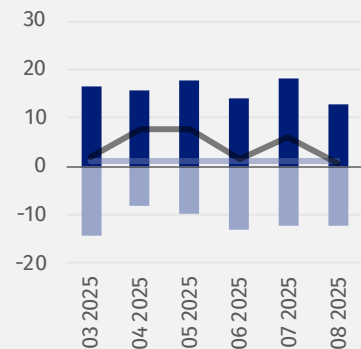
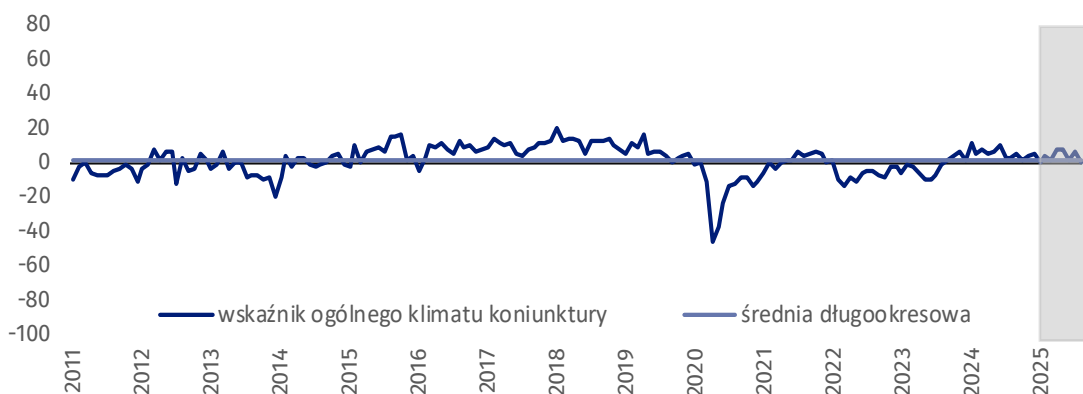
W bieżącym miesiącu wskaźnik ogólnego klimatu koniunktury kształtuje się na poziomie plus 4,4 (w lipcu plus 5,5).





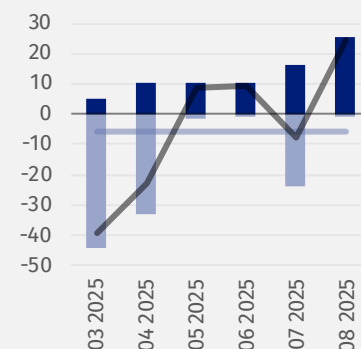
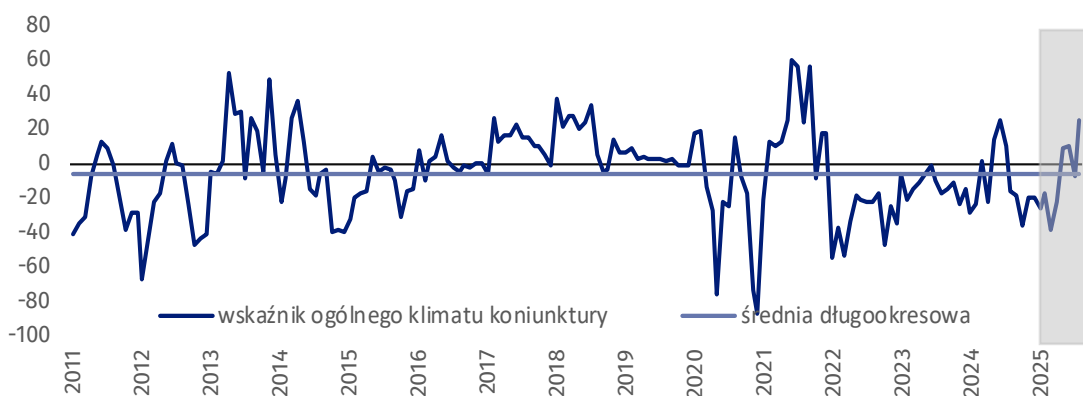
### Transport i gospodarka magazynowa (wykres 5)

W sierpniu br. wskaźnik ogólnego klimatu koniunktury kształtuje się na poziomie plus 0,7 (przed miesiącem plus 6,2).



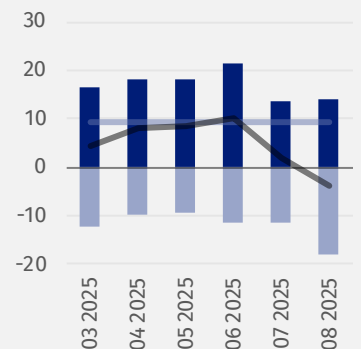
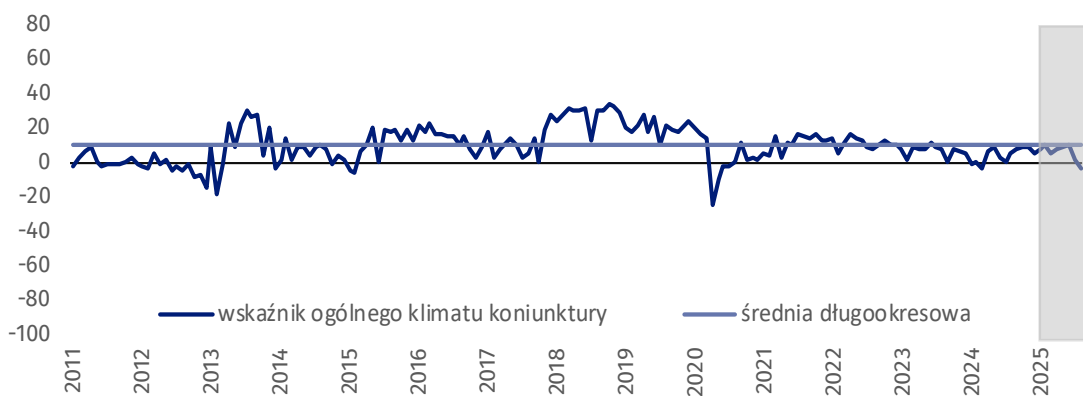
### Zakwaterowanie i gastronomia (wykres 6)

W bieżącym miesiącu wskaźnik ogólnego klimatu koniunktury kształtuje się na poziomie plus 24,7 (w lipcu minus 7,7).



### Informacja i komunikacja (wykres 7)

Wskaźnik ogólnego klimatu koniunktury kształtuje się na poziomie minus 3,9 (w lipcu plus 1,9).



**Tablica 1. Wskaźniki ogólnego klimatu koniunktury według rodzaju działalności**






WYSZCZEGÓLNIENIE		Analogiczny miesiąc ubiegłego roku	Ubiegły miesiąc	<b>Bieżący miesiąc</b>	Średnia długookresowa
<b>Przetwórstwo przemysłowe</b> 	wskaźnik ogólnego klimatu koniunktury	-4,2	-6,4	<b>-4,7</b>	3,5
	składowa "diagnostyczna" wskaźnika	-6,5	-6,8	<b>-8,8</b>	4,3
	składowa "prognostyczna" wskaźnika	-1,9	-5,9	<b>-0,5</b>	2,6
<b>Budownictwo</b> 	wskaźnik ogólnego klimatu koniunktury	-1,4	-3,8	<b>-4,6</b>	-6,0
	składowa "diagnostyczna" wskaźnika	0,4	-5,7	<b>-5,4</b>	-6,3
	składowa "prognostyczna" wskaźnika	-3,1	-1,8	<b>-3,8</b>	-5,7
<b>Handel hurtowy</b> 	wskaźnik ogólnego klimatu koniunktury	2,4	1,8	<b>0,4</b>	2,7
	składowa "diagnostyczna" wskaźnika	4,1	5,2	<b>3,8</b>	8,3
	składowa "prognostyczna" wskaźnika	0,7	-1,7	<b>-3,1</b>	-2,9
<b>Handel detaliczny</b> 	wskaźnik ogólnego klimatu koniunktury	-0,5	5,5	<b>4,4</b>	5,2
	składowa "diagnostyczna" wskaźnika	12,3	15,6	<b>13,0</b>	11,0
	składowa "prognostyczna" wskaźnika	-13,2	-4,7	<b>-4,2</b>	-0,5
<b>Transport i gospodarka magazynowa</b> 	wskaźnik ogólnego klimatu koniunktury	2,0	6,2	<b>0,7</b>	1,2
	składowa "diagnostyczna" wskaźnika	-2,2	26,8	<b>13,6</b>	5,5
	składowa "prognostyczna" wskaźnika	6,2	-14,5	<b>-12,3</b>	-3,2
<b>Zakwaterowanie i gastronomia</b> 	wskaźnik ogólnego klimatu koniunktury	-16,0	-7,7	<b>24,7</b>	-5,6
	składowa "diagnostyczna" wskaźnika	-10,3	-5,4	<b>37,8</b>	-7,0
	składowa "prognostyczna" wskaźnika	-21,6	-10,0	<b>11,5</b>	-4,3
<b>Informacja i komunikacja</b> 	wskaźnik ogólnego klimatu koniunktury	4,9	1,9	<b>-3,9</b>	9,5
	składowa "diagnostyczna" wskaźnika	3,1	10,9	<b>3,5</b>	17,4
	składowa "prognostyczna" wskaźnika	6,6	-7,1	<b>-11,3</b>	1,6

# Pogłębione pytania o aktualne zagadnienia gospodarcze – oceny i oczekiwania

Badanie zostało przeprowadzone od 1 do 10 dnia bieżącego miesiąca na próbie jednostek przemysłowych, budowlanych, handlowych i usługowych. Odpowiedzi na cały dodatkowy blok pytań są udzielane na zasadzie dobrowolności. W poniższej tabelicy we wszystkich pytaniach prezentowany jest ważony procent odpowiedzi respondentów na dany wariant. Dane zostały zagregowane zgodnie z metodologią agregacji (ważenia) stosowaną standardowo w badaniu koniunktury gospodarczej.

W przypadku pytań wielokrotnego wyboru (tj. w przypadku, gdy respondent może zaznaczyć więcej niż jedną odpowiedź) suma wszystkich wariantów odpowiedzi może być różna od 100%. W przypadku pytań z możliwością zaznaczenia tylko jednej odpowiedzi suma wynosi 100%.

**Tablica 2. Pogłębione pytania o aktualne zagadnienia gospodarcze**

Pytania	    				
	Przetwórstwo przemysłowe	Budownictwo	Handel hurtowy	Handel detaliczny	Usługi
<b>INWESTYCJE</b>					
<b>1. Jakie są aktualne przewidywania, co do poziomu inwestycji Państwa firmy w 2025 r. w odniesieniu do inwestycji zrealizowanych w 2024 r.:</b>					
spadek poziomu inwestycji	31,8	34,1	27,7	30,2	22,5
znaczący	17,5	20,2	13,6	16,0	11,9
nieznaczny	14,3	13,9	14,1	14,2	10,6
utrzymanie poziomu inwestycji	47,2	54,9	63,0	53,7	64,8
wzrost poziomu inwestycji	21,0	11,0	9,3	16,1	12,7
nieznaczny	12,8	7,8	6,5	11,0	9,0
znaczący	8,2	3,2	2,8	5,1	3,7
<b>2. Jakie są główne kierunki inwestowania Państwa firmy w bieżącym roku?</b>					
procesy organizacyjne/biznesowe	14,5	10,5	15,1	10,9	14,5
szkolenie pracowników	12,1	14,9	17,7	6,9	17,7
autorskie prawa majątkowe, prawa pokrewne, licencje i koncesje (w tym programy komputerowe)	2,8	0,9	7,3	2,9	8,8
sprzęt komputerowy i telekomunikacyjny	14,0	14,1	12,4	28,6	19,2
B+R (badania + rozwój)	7,1	3,4	6,4	2,4	3,9
maszyny, urządzenia techniczne i narzędzia	74,3	36,8	24,0	31,9	18,6
grunty, budynki i budowle	19,4	10,7	12,7	25,5	10,4
środki transportu	14,1	25,1	20,7	11,7	17,7
brak planów inwestycyjnych	12,5	43,8	40,0	35,2	38,5
<b>3. Które z poniższych barier w największym stopniu wpływają na skalę inwestycji Państwa firmy w bieżącym roku?</b>					
wysokie koszty realizacji inwestycji	52,7	50,4	44,9	58,2	40,3
trudności w pozyskaniu zewnętrznych źródeł finansowania	8,7	7,9	6,8	12,9	11,6
długotrwałe procedury uzyskania zgody na inwestycje	12,4	10,1	6,1	14,3	9,0
problemy z zatrudnieniem pracowników	6,1	18,6	9,7	17,5	15,2
zerwane łańcuchy dostaw	0,9	0,4	0,3	0,4	1,6
wysoka inflacja	10,0	12,4	10,2	10,6	18,2
niejasne, niespójne i niestabilne przepisy prawne	20,7	20,8	16,1	28,0	27,8
niepewna sytuacja makroekonomiczna	34,1	20,6	25,4	25,9	18,5
niedostateczny popyt na produkty/usługi oferowane przez firmę	19,4	19,9	21,2	10,8	14,5
brak barier	11,8	10,5	23,6	25,3	23,7
<b>4. Jak bieżące zmiany sytuacji Państwa firmy oraz otoczenia rynkowego wpływają na skłonność do podejmowania inwestycji?</b>					
pozytywny	2,9	5,5	1,5	3,1	3,3
neutralny	66,3	64,7	69,7	80,2	72,6
negatywny	30,8	29,8	28,8	16,7	24,1

W przypadku cytowania danych Głównego Urzędu Statystycznego prosimy o zamieszczenie informacji: „Źródło danych GUS”, a w przypadku publikowania obliczeń dokonanych na danych opublikowanych przez GUS prosimy o zamieszczenie informacji: „Opracowanie własne na podstawie danych GUS”.

Opracowanie merytoryczne:  
**Urząd Statystyczny w Zielonej Górze**

**p.o. Dyrektora Robert Wróbel**

Tel: 68 322 31 12

Rzeczoznawstwo:


**Wydział Współpracy z Mediami**

Tel. komórkowy: +48 695 255 032


Tel. stacjonarne: +48 22 608 38 04, +48 22 449 41 45,  
+48 22 608 30 09

**e-mail: [obslugaprasowa@stat.gov.pl](mailto:obslugaprasowa@stat.gov.pl)**


 [www.stat.gov.pl](http://www.stat.gov.pl)

 @GUS\_STAT

 @GlownyUrzadStatystyczny

 gus\_stat

 glownyurządstatystycznygus

 glownyurządstatystyczny

#### **Powiązane opracowania**

[Koniunktura gospodarcza w przetwórstwie przemysłowym, budownictwie, handlu i usługach](#)

Informacje sygnałowe – opinie formułowane przez jednostki z siedzibą w danym województwie dostępne na stronach Urzędów Statystycznych

[Badanie koniunktury gospodarczej – zeszyt metodologiczny](#)

#### **Temat dostępny w bazach danych**

[Dziedzinowa Baza Wiedzy Koniunktura Gospodarcza](#)

[Bank Danych Makroekonomicznych \(BDM\)](#)

#### **Ważniejsze pojęcia dostępne w słowniku**

[Koniunktura gospodarcza](#)