

## Pieczna zastępcza w województwie opolskim w 2024 r.

05.06.2025 r.

 **2,7%**

Wzrost liczby dzieci w pieczy zastępczej w relacji do 2023 r.

W województwie opolskim na koniec 2024 r. w pieczy zastępczej przebywało 2,1 tys. dzieci pozbawionych całkowicie lub częściowo opieki rodziny naturalnej, w tym 1,6 tys. w pieczy rodzinnej. W porównaniu z 2023 r. liczba dzieci przebywających w pieczy zastępczej uległa zwiększeniu.

### Rodzinna piecza zastępcza

Rodzinna piecza zastępcza może być sprawowana w formie rodziny zastępczej oraz rodzinnego domu dziecka. W województwie opolskim na koniec 2024 r. opiekę nad dziećmi sprawowało 966 rodzin zastępczych oraz 27 rodzinnych domów dziecka. W skali roku oraz w porównaniu z 2015 r. liczba rodzin zastępczych uległa zmniejszeniu, natomiast w przypadku rodzinnych domów dziecka tendencja była odwrotna.

W 2024 r. odnotowano spadek liczby rodzin zastępczych, natomiast wzrost rodzinnych domów dziecka w relacji do 2023 r.

**Tablica 1. Rodzinna piecza zastępcza**  
stan w dniu 31 grudnia

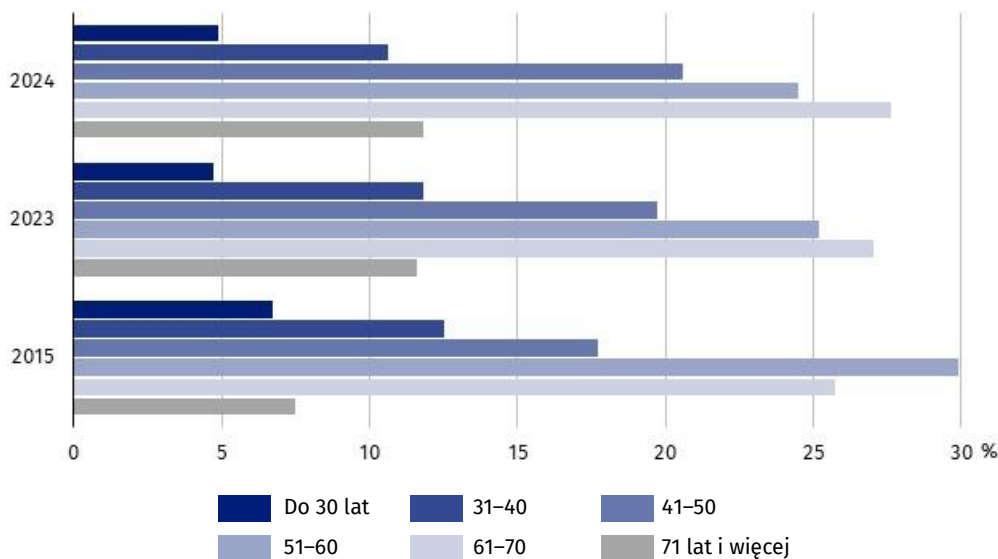
Wyszczególnienie	2015	2023	2024		
	w liczbach bezwzględnych			2015=100	2023=100
<b>Rodziny zastępcze</b>	<b>987</b>	<b>969</b>	<b>966</b>	<b>97,9</b>	<b>99,7</b>
Spokrewnione z dzieckiem	635	605	612	96,4	101,2
Niezawodowe	314	307	293	93,3	95,4
Zawodowe <sup>a</sup>	38	57	61	160,5	107,0
<b>Rodzinne domy dziecka</b>	<b>19</b>	<b>26</b>	<b>27</b>	<b>142,1</b>	<b>103,8</b>

a Obejmują zawodowe rodziny specjalistyczne oraz rodziny pełniące funkcję pogotowia rodzinnego.

Funkcji rodzinnej pieczy zastępczej częściej podejmowały się małżeństwa. Ich udział na koniec 2024 r. wyniósł 60,4% i był wyższy o 2,7 p. proc. niż przed rokiem oraz o 6,8 p. proc. w porównaniu z 2015 r.

Podobnie jak przed rokiem oraz w 2015 r., średnio co druga osoba pełniąca funkcję rodzinnej pieczy zastępczej była w wieku 51–70 lat, przy czym udział osób w tym przedziale wiekowym uległ zmniejszeniu w 2024 r., tj. odpowiednio: o 0,2 p. proc. oraz o 3,6 p. proc. do poziomu 52,1%.

**Wykres 1. Osoby pełniące funkcję rodzinnej pieczy zastępczej według grup wieku stan w dniu 31 grudnia**



W rodzinnej pieczy zastępczej w końcu 2024 r. przebywało łącznie 1,6 tys. dzieci (wśród których przeważali chłopcy). Zarówno w odniesieniu do 2023 r., jak i w relacji do 2015 r. ich liczba zwiększyła się odpowiednio: o 0,6% i o 8,7%. Spośród wszystkich dzieci objętych rodzinną pieczą zastępczą, podobnie jak w porównywanych latach, zdecydowana większość przebywała w rodzinach zastępczych. Na koniec 2024 r. udział dzieci przebywających w rodzinnych domach dziecka zmniejszył się nieznacznie o 0,1 p. proc. w skali roku, natomiast zwiększył się o 4,6 p. proc. względem 2015 r.

**Tablica 2. Dzieci w rodzinnej pieczy zastępczej stan w dniu 31 grudnia**

Wyszczególnienie	2015	2023	2024	
	w liczbach bezwzględnych		2015=100	2023=100
<b>W rodzinach zastępczych</b>	<b>1346</b>	<b>1378</b>	<b>1389</b>	<b>103,2</b>
w tym w wieku do 18 roku życia	1164	1169	1184	101,3
<b>W rodzinnych domach dziecka</b>	<b>126</b>	<b>212</b>	<b>211</b>	<b>167,5</b>
w tym w wieku do 18 roku życia	120	194	191	98,5

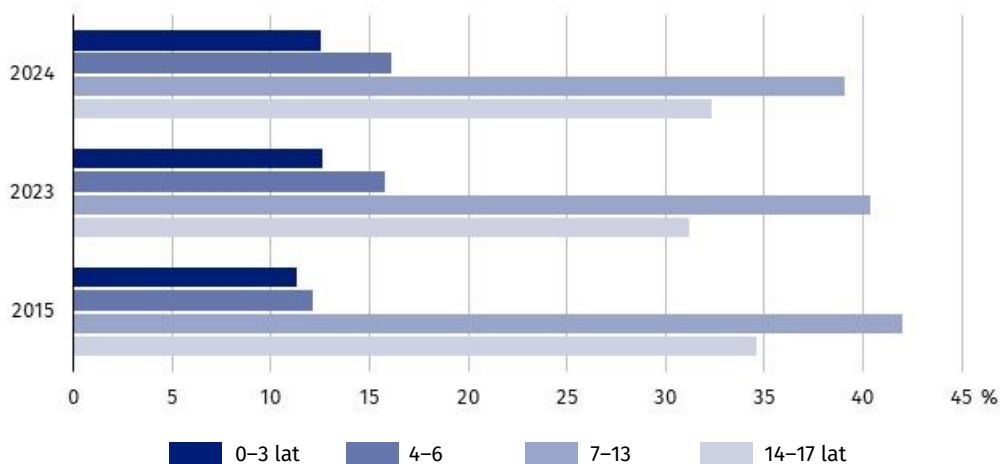
Analizując liczbę dzieci umieszczonych w rodzinach zastępczych według typu rodziny, można zauważyć, że najwięcej dzieci przebywało w rodzinach spokrewnionych. Wśród wszystkich typów rodzin zastępczych udział liczby dzieci w rodzinach spokrewnionych w końcu 2024 r. wyniósł 57,5% i zwiększył się o 0,7 p. proc. w skali roku, natomiast zmniejszył się o 2,1 p. proc. w relacji do 2015 r.

W końcu 2024 r. dzieci do 18 roku życia stanowiły 85,9% wszystkich dzieci umieszczonych w rodzinnej pieczy zastępczej w województwie, wobec 85,7% przed rokiem oraz 87,2% w 2015 r. Analiza poszczególnych grup wieku wykazała, że w omawianych latach najwyższy odsetek dzieci w wieku do 18 roku życia ukształtował się w grupie wieku 7–13 lat. Ich udział kształtował się w województwie w przedziale 39,1–42,0%. Najniższe odsetki (oscylujące w granicach 11,3–16,1%) w analizowanym okresie zanotowano dla dzieci w grupach wieku 0–3 oraz 4–6 lat.

W 2024 r. dzieci do 18 roku życia stanowiły 85,9% ogólnej liczby dzieci objętych rodzinną pieczą zastępczą

## Wykres 2. Dzieci przebywające w rodzinnej pieczy zastępczej do 18 roku życia według grup wieku

stan w dniu 31 grudnia

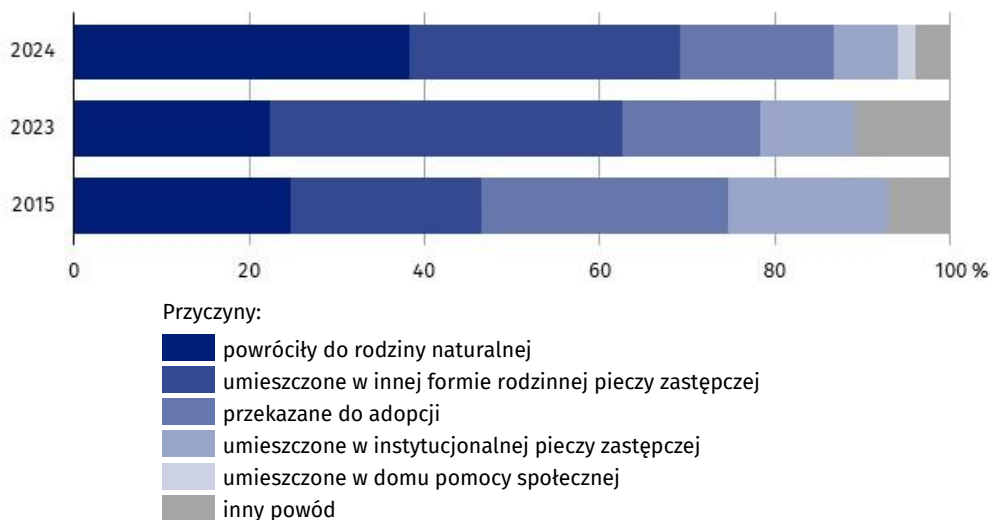


Na koniec 2024 r. w rodzinnej pieczy zastępczej przebywało 192 dzieci posiadających orzeczenie o niepełnosprawności, a 78 było sierotami.

W 2024 r. rodzinną pieczę zastępczą opuściło 149 dzieci w wieku do 18 roku życia, tj. mniej o 34,9% niż przed rokiem i o 24,7% w stosunku do 2015 r. Najczęstszym powodem opuszczenia przez niepełnoletnich wychowanków rodzinnej pieczy zastępczej w 2024 r. był powrót do rodziny naturalnej (38,3%), natomiast w 2023 r. umieszczenie w innej formie rodzinnej pieczy zastępczej (40,2%), a w 2015 r. przekazanie do adopcji (28,3%).

W 2024 r. najczęstszą przyczyną opuszczenia przez osoby niepełnoletnie rodzinnej pieczy zastępczej był powrót do rodziny naturalnej

## Wykres 3. Dzieci do 18 roku życia, które opuściły rodzinną pieczę zastępczą według przyczyn



Ponadto w 2024 r. rodzinną pieczę zastępczą opuściło 95 podopiecznych w wieku powyżej 18 roku życia, tj. o 6,7% więcej w porównaniu z rokiem poprzednim, natomiast mniej o 17,4% w relacji do 2015 r. Spośród osób pełnoletnich, odsetek wychowanków, którzy w 2024 r. usamodzielnili się wynosił 72,6%, przed rokiem – 70,8%, a w 2015 r. – 71,3%.

## Instytucjonalna piecza zastępcza

Instytucjonalna piecza zastępcza, która zapewnia stałą opiekę całodobową, może być sprawowana w placówce opiekuńczo-wychowawczej, regionalnej placówce opiekuńczo-terapeutycznej oraz w interwencyjnym ośrodku preadopcyjnym. W województwie opolskim w ramach instytucjonalnej pieczy zastępczej funkcjonowały tylko placówki opiekuńczo-wychowawcze i na koniec 2024 r. było ich 31. W skali roku, jak również w porównaniu z 2015 r., ich liczba wzrosła odpowiednio: o 6,9% i o 29,2%. Podobnie jak w porównywanych latach,

najwięcej odnotowano placówek typu socjalizacyjnego. Na koniec 2024 r. stanowiły one 87,1% wszystkich placówek opiekuńczo-wychowawczych w województwie, przed rokiem – 86,2%, a w 2015 r. – 91,7%.

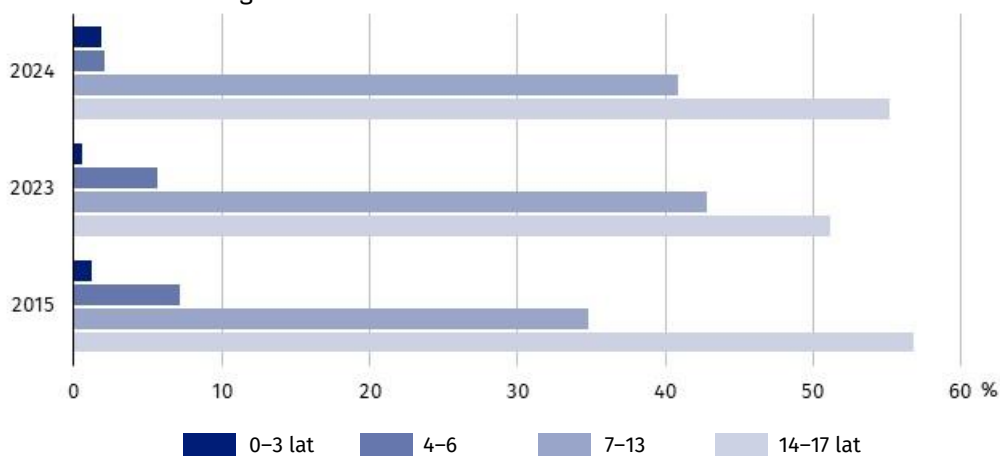
Placówki opiekuńczo-wychowawcze w końcu 2024 r. dysponowały łącznie 442 miejscami dla podopiecznych (w tym 88,2% w placówkach typu socjalizacyjnego). W relacji do 2023 r. ich liczba wzrosła o 6,8%, natomiast zmalała o 20,9% w stosunku do 2015 r.

**Tablica 3. Placówki instytucjonalnej pieczy zastępczej**  
stan w dniu 31 grudnia

Wyszczególnienie	2015	2023	2024		
	w liczbach bezwzględnych			2015=100	2023=100
Placówki	24	29	31	129,2	106,9
w tym socjalizacyjne	22	25	27	122,7	108,0
Miejsca	559	414	442	79,1	106,8
w tym w placówkach socjalizacyjnych	515	362	390	75,7	107,7
Wychowankowie	540	412	457	84,6	110,9
w tym w placówkach socjalizacyjnych	504	361	408	81,0	113,0

W placówkach opiekuńczo-wychowawczych na terenie województwa opolskiego w końcu 2024 r. przebywało łącznie 457 wychowanków (więcej o 10,9% względem 2023 r., a mniej o 15,4% w porównaniu z 2015 r.), z czego zdecydowana większość w placówkach socjalizacyjnych. Podobnie jak rok wcześniej oraz w 2015 r. w placówkach opiekuńczo-wychowawczych przebywało więcej chłopców niż dziewcząt.

**Wykres 4. Wychowankowie placówek instytucjonalnej pieczy zastępczej do 18 roku życia według grup wieku**  
stan w dniu 31 grudnia



Udział dzieci do 18 roku życia w ogólnej liczbie wychowanków instytucjonalnej pieczy zastępczej na koniec 2024 r. wyniósł 92,8%, podczas gdy przed rokiem – 91,3%, a w 2015 r. – 90,4%. Wśród dzieci do 18 roku życia analiza poszczególnych grup wieku wykazała, że najbardziej liczną grupę podopiecznych stanowiły osoby w grupie wieku 14–17 lat, a ich udział w końcu 2024 r. wyniósł 55,2% (przed rokiem – 51,1%, a w 2015 r. – 56,8%).

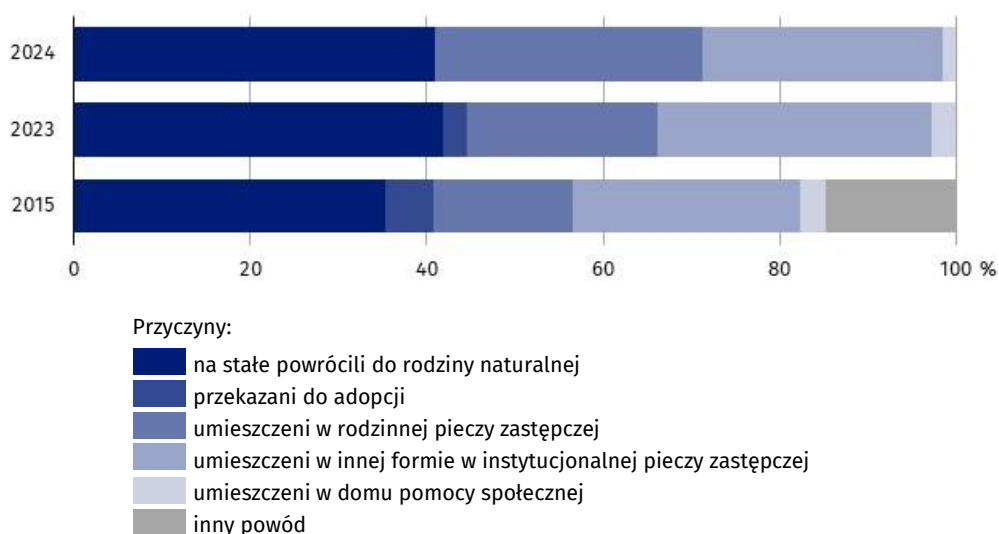
W 2024 r. wychowankowie do 18 roku życia stanowili 92,8% ogółu osób objętych instytucjonalną pieczą zastępczą

Najmniej liczną grupą wychowanków były dzieci najmłodsze (w wieku 0–3 lata). Ich odsetek w 2024 r. wyniósł 1,9%, natomiast w latach 2023 i 2015 odpowiednio: 0,5% i 1,2%.

Osoby z niepełnosprawnościami w 2024 r. stanowiły 3,7% wszystkich wychowanków pieczy instytucjonalnej w województwie. Względem poprzedniego roku oraz 2015 r. odsetek osób z niepełnosprawnościami zmniejszył się odpowiednio: o 1,6 p. proc. i o 5,9 p. proc.

W 2024 r. placówki opiekuńczo-wychowawcze opuściło 66 dzieci w wieku do 18 roku życia, tj. mniej o 10,8% niż rok wcześniej, a o 38,9% niż w 2015 r. Najczęstszą przyczyną, z powodu której podopieczni opuszczali placówki, był podobnie jak w roku poprzednim oraz w 2015 r. powrót na stałe do rodziny naturalnej.

#### Wykres 5. Wychowankowie do 18 roku życia, którzy ubyli z placówek instytucjonalnej pieczy zastępczej według przyczyn



Ponadto w 2024 r. z placówek opiekuńczo-wychowawczych ubyło 57 wychowanków pełnoletnich (więcej o 7,5% niż przed rokiem, a mniej o 12,3% w relacji do 2015 r.), spośród których 98,2% usamodzielniało się.

Pracę w placówkach opiekuńczo-wychowawczych w ramach wolontariatu w 2024 r. wspierało 18 wolontariuszy, podczas gdy rok wcześniej – 16, a w 2015 r. – 46.

\* \* \*

W przypadku cytowania danych Głównego Urzędu Statystycznego prosimy o zamieszczenie informacji: „Źródło danych GUS”, a w przypadku publikowania obliczeń dokonanych na danych opublikowanych przez GUS prosimy o zamieszczenie informacji: „Opracowanie własne na podstawie danych GUS”.

Opracowanie merytoryczne:

**Urząd Statystyczny w Opolu**

**p.o. Dyrektora Renata Wasilewska**

Tel: 77 453 14 52

Rozpowszechnianie:

**Opolski Ośrodek Badań Regionalnych**

**Hanna Sterniuk-Mościcka**

Tel: 514 901 001

e-mail: H.Sterniuk-Moscika@stat.gov.pl

Obsługa mediów:

**Monika Bartel**

Tel: 77 423 09 75

e-mail: M.Bartel@stat.gov.pl



[www.opole.stat.gov.pl](http://www.opole.stat.gov.pl)



[@Opole\\_STAT](#)



[@USOpole](#)

### **Powiązane opracowania**

[Piecza zastępcza w województwie opolskim w 2023 r.](#)

### **Temat dostępny w bazach danych**

[Bank Danych Lokalnych](#)

### **Ważniejsze pojęcia dostępne w słowniku**

[Warunki życia ludności, pomoc społeczna](#)