

# KATOWICE



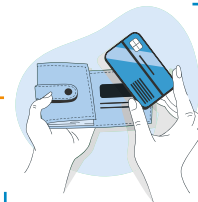
wybrane dane

listopad 2025 r.



**129,2 tys.**  
przeciętne zatrudnienie  
w sektorze przedsiębiorstw

0,4% ↓



**12603,76 zł**  
przeciętne miesięczne  
wynagrodzenie brutto  
w sektorze przedsiębiorstw

0,2% ↑




**2153,6 mln zł**  
produkcja sprzedana  
przemysłu

4,2% ↓



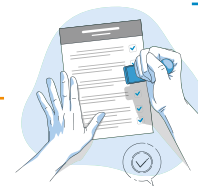
**187,3 mln zł**  
produkcja budowlano-  
montażowa

27,8% ↑



**3,2 tys.**  
liczba zarejestrowanych  
bezrobotnych<sup>a</sup>

51,5% ↑



**58,0 tys.**  
podmioty gospodarki  
narodowej w rejestrze  
REGON

2,4% ↑

<sup>a</sup> Dane nie są w pełni porównywalne z okresami wcześniejszymi w związku ze zmianami metodologicznymi wynikającymi z wejścia w życie nowej ustawy o rynku pracy i służbach zatrudnienia.

↑↓ wzrost/spadek w stosunku do analogicznego miesiąca roku poprzedniego

Ikony: Freepik



Więcej informacji oraz szczegółowe objaśnienia: „Statystyka Katowic - listopad 2025 r.”

[katowice.stat.gov.pl](http://katowice.stat.gov.pl)

[@Katowice\\_STAT](https://twitter.com/Katowice_STAT)

[@StatKatowice](https://facebook.com/StatKatowice)