

# Koniunktura gospodarcza, opinie formułowane przez jednostki z siedzibą w województwie ZACHODNIOPOMORSKIM – kwiecień 2025 r.

Pogłębione pytania o aktualne zagadnienia gospodarcze – oceny i oczekiwania

29.04.2025 r.

2,7

Wskaźnik ogólnego klimatu koniunktury gospodarczej w przetwórstwie przemysłowym

W kwietniu br. wskaźnik ogólnego klimatu koniunktury w większości sektorów wskazuje na stabilizację lub poprawę koniunktury w gospodarce. W porównaniu z poprzednim miesiącem największa poprawa koniunktury wystąpiła w zakwaterowaniu i gastronomii, wzrost wskaźnika o 12,6. Jedynie w handlu hurtowym odnotowano spadek wskaźnika ogólnego klimatu koniunktury, o 2,4 w skali miesiąca. Jednostki z sekcji zakwaterowanie i gastronomia (plus 31,8) oceniają koniunkturę

najbardziej korzystnie, a wartość wskaźnika jest powyżej średniej długookresowej (minus 3,4). Najbardziej pesymistyczne oceny formułują podmioty z sekcji informacja i komunikacja (minus 14,4), a wartość wskaźnika jest poniżej średniej długookresowej (plus 11,8).

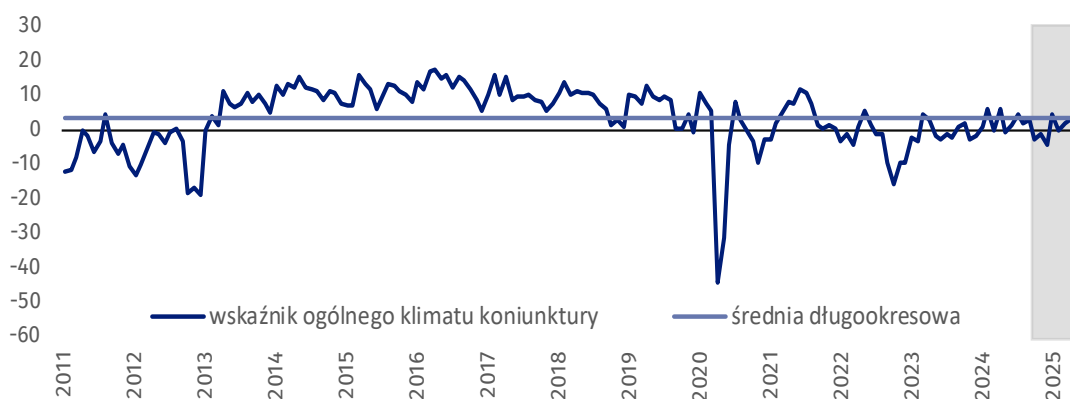
Do badania za bieżący miesiąc dołączono wyniki modułów:

- diagnozujących wpływ wojny w Ukrainie (Tablica 2);
- diagnozujących procesy cenowe (Tablica 2);

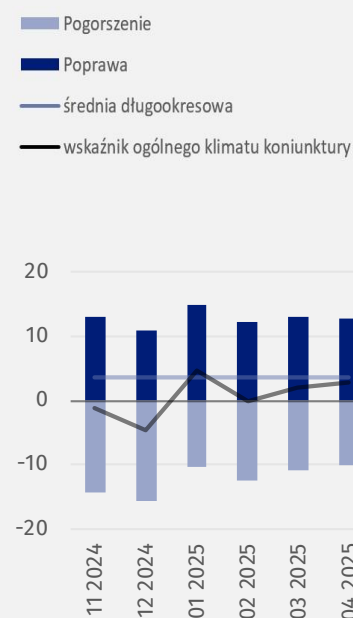


## Przetwórstwo przemysłowe (wykres 1)

Wskaźnik ogólnego klimatu koniunktury kształtuje się na poziomie plus 2,7 (przed miesiącem plus 2,1).



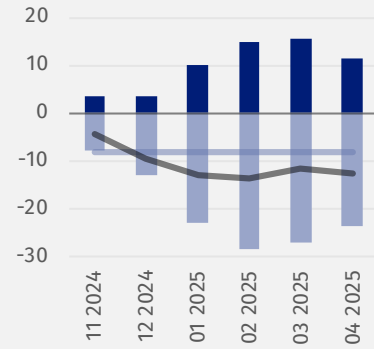
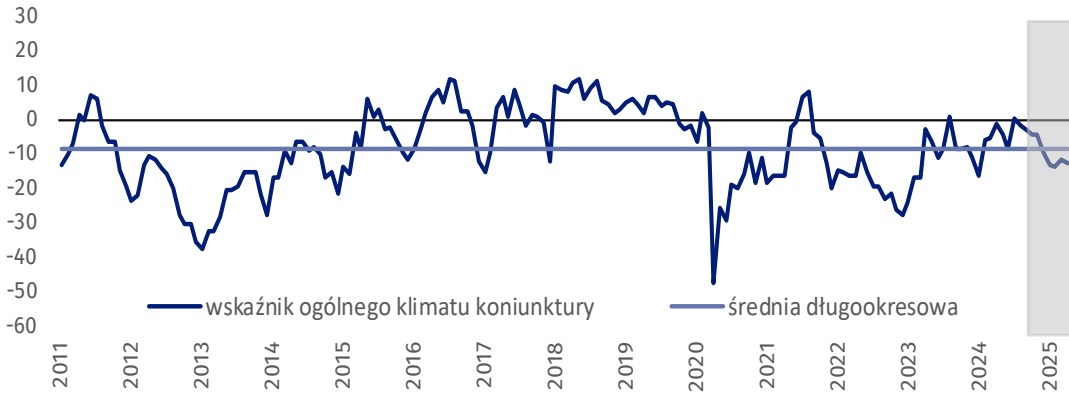
Wskaźnik ogólnego klimatu koniunktury i jego składowe w ostatnich sześciu miesiącach





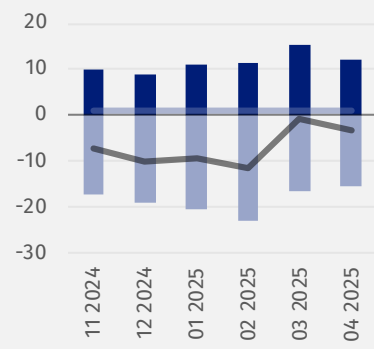
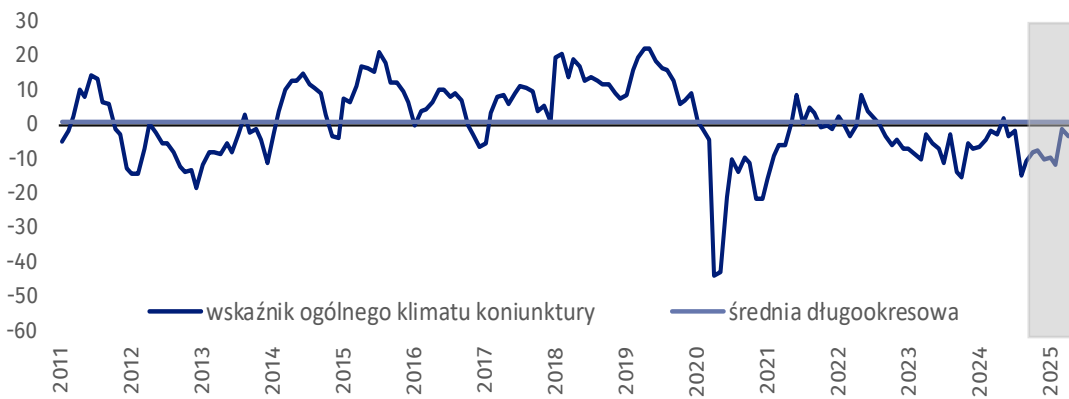
### Budownictwo (wykres 2)

W kwietniu br. wskaźnik ogólnego klimatu koniunktury kształtuje się na poziomie minus 12,6 (w marcu minus 11,5).



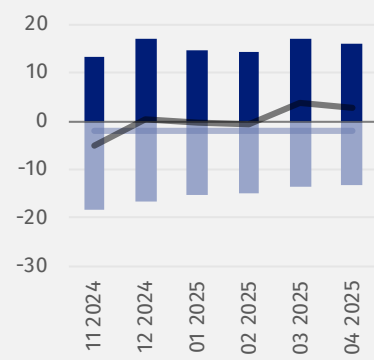
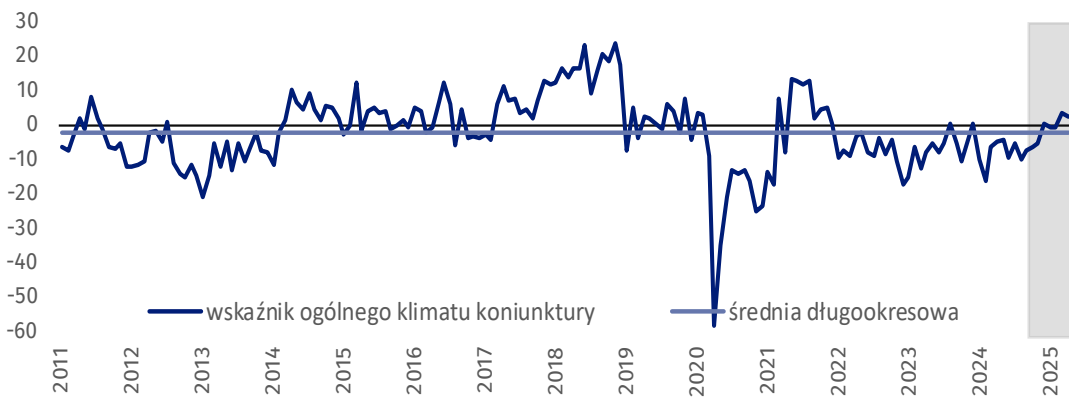
### Handel hurtowy (wykres 3)

W kwietniu br. wskaźnik ogólnego klimatu koniunktury kształtuje się na poziomie minus 3,3 (przed miesiącem minus 0,9).



### Handel detaliczny (wykres 4)

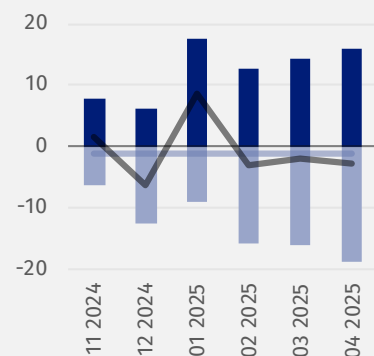
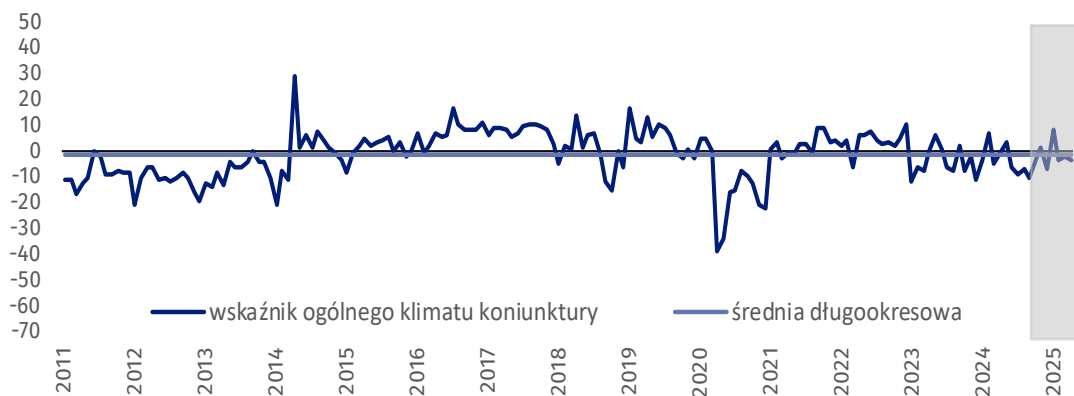
W bieżącym miesiącu wskaźnik ogólnego klimatu koniunktury kształtuje się na poziomie plus 2,8 (w marcu plus 3,7).





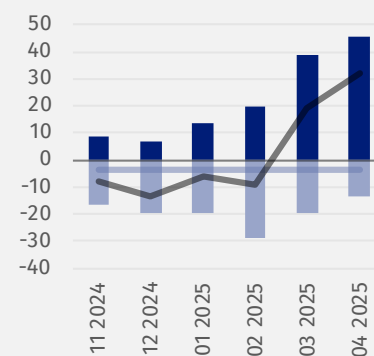
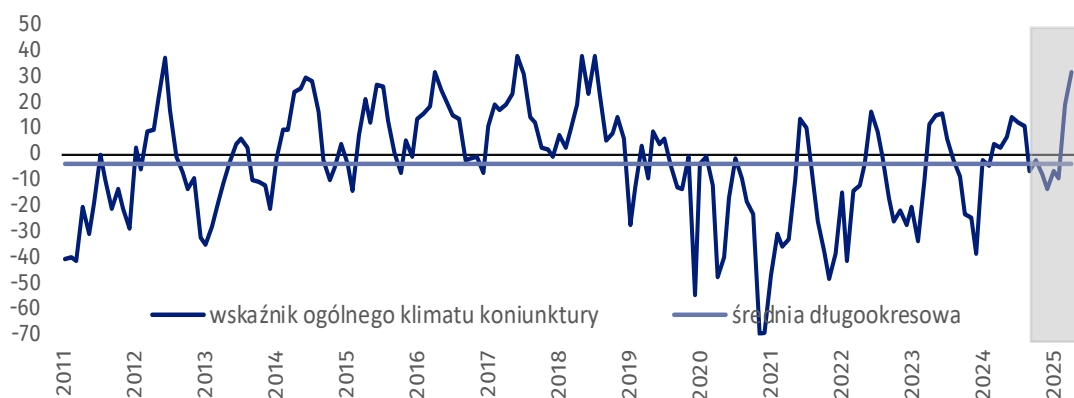
### Transport i gospodarka magazynowa (wykres 5)

W kwietniu br. wskaźnik ogólnego klimatu koniunktury kształtuje się na poziomie minus 2,9 (przed miesiącem minus 2,0).



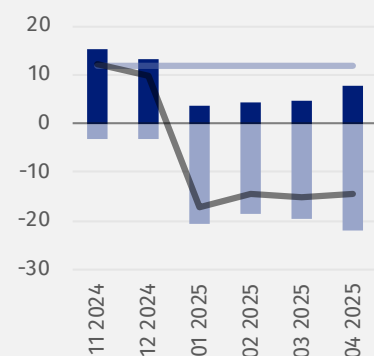
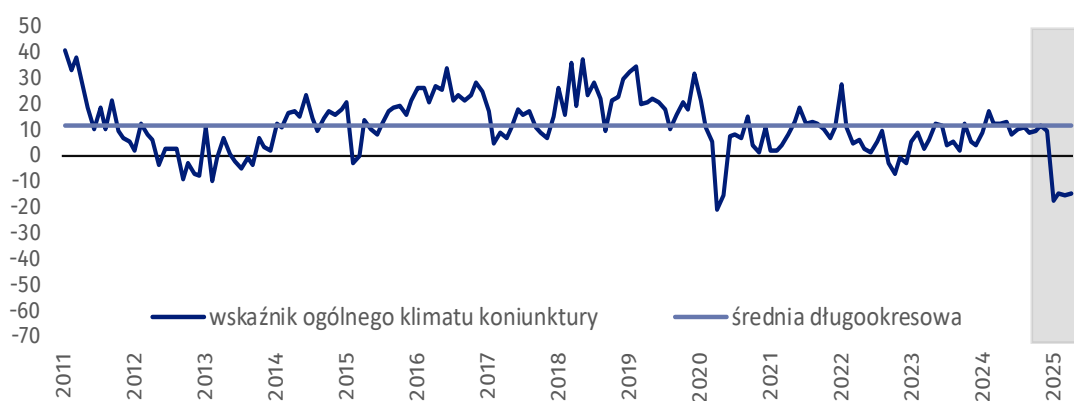
### Zakwaterowanie i gastronomia (wykres 6)

W bieżącym miesiącu wskaźnik ogólnego klimatu koniunktury kształtuje się na poziomie plus 31,8 (w marcu plus 19,2).



### Informacja i komunikacja (wykres 7)

Wskaźnik ogólnego klimatu koniunktury kształtuje się na poziomie minus 14,4 (w marcu minus 15,2).








**Tablica 1. Wskaźniki ogólnego klimatu koniunktury według rodzaju działalności**

WYSZCZEGÓLNIENIE		Analogiczny miesiąc ubiegłego roku	Ubiegły miesiąc	Bieżący miesiąc	Średnia długookresowa
<b>Przetwórstwo przemysłowe</b> 	wskaźnik ogólnego klimatu koniunktury	6,1	2,1	<b>2,7</b>	3,6
	składowa "diagnostyczna" wskaźnika	4,3	-3,8	<b>-6,0</b>	3,5
	składowa "prognostyczna" wskaźnika	7,8	8,0	<b>11,3</b>	3,5
<b>Budownictwo</b> 	wskaźnik ogólnego klimatu koniunktury	-1,1	-11,5	<b>-12,6</b>	-8,3
	składowa "diagnostyczna" wskaźnika	0,4	-26,7	<b>-26,5</b>	-8,0
	składowa "prognostyczna" wskaźnika	-2,5	3,7	<b>1,3</b>	-8,5
<b>Handel hurtowy</b> 	wskaźnik ogólnego klimatu koniunktury	-2,5	-0,9	<b>-3,3</b>	1,0
	składowa "diagnostyczna" wskaźnika	-1,6	-4,8	<b>-8,9</b>	5,5
	składowa "prognostyczna" wskaźnika	-3,3	3,1	<b>2,4</b>	-3,6
<b>Handel detaliczny</b> 	wskaźnik ogólnego klimatu koniunktury	-4,7	3,7	<b>2,8</b>	-1,9
	składowa "diagnostyczna" wskaźnika	-0,6	1,2	<b>-1,1</b>	-1,0
	składowa "prognostyczna" wskaźnika	-8,7	6,2	<b>6,7</b>	-2,8
<b>Transport i gospodarka magazynowa</b> 	wskaźnik ogólnego klimatu koniunktury	-0,4	-2,0	<b>-2,9</b>	-1,2
	składowa "diagnostyczna" wskaźnika	5,3	-5,7	<b>-10,0</b>	1,6
	składowa "prognostyczna" wskaźnika	-6,0	1,8	<b>4,2</b>	-4,0
<b>Zakwaterowanie i gastronomia</b> 	wskaźnik ogólnego klimatu koniunktury	2,8	19,2	<b>31,8</b>	-3,4
	składowa "diagnostyczna" wskaźnika	-10,6	9,1	<b>9,1</b>	-2,2
	składowa "prognostyczna" wskaźnika	16,2	29,2	<b>54,5</b>	-4,6
<b>Informacja i komunikacja</b> 	wskaźnik ogólnego klimatu koniunktury	12,7	-15,2	<b>-14,4</b>	11,8
	składowa "diagnostyczna" wskaźnika	22,6	-12,3	<b>-8,7</b>	24,8
	składowa "prognostyczna" wskaźnika	2,8	-18,0	<b>-20,1</b>	-1,2

## Pogłębione pytania o aktualne zagadnienia gospodarcze – oceny i oczekiwania






Badanie zostało przeprowadzone od 1 do 10 dnia bieżącego miesiąca na próbie jednostek przemysłowych, budowlanych, handlowych i usługowych. Odpowiedzi na cały dodatkowy blok pytań są udzielane na zasadzie dobrowolności. W poniższej tabelicy we wszystkich pytaniach prezentowany jest ważony procent odpowiedzi respondentów na dany wariant. Dane zostały zagregowane zgodnie z metodologią agregacji (ważenia) stosowaną standardowo w badaniu koniunktury gospodarczej.

**Tablica 2. Pogłębione pytania o aktualne zagadnienia gospodarcze**

Pytania	 Przetwórstwo przemysłowe	 Budownictwo	 Handel hurtowy	 Handel detaliczny	 Usługi
<b>PYTANIA O WPŁYW WOJNY W UKRAINIE</b>					
<b>1. Negatywne skutki wojny w Ukrainie i jej konsekwencje dla prowadzonej przez Państwa firmę działalności gospodarczej będą w bieżącym miesiącu:</b>					
brak negatywnych skutków	45,1	45,2	62,0	72,5	67,1
nieznaczące	47,6	46,5	31,6	21,4	28,2
poważne	4,4	3,8	3,7	3,0	3,1
zagrożające stabilności firmy	2,9	4,5	2,7	3,1	1,6
suma (brak negatywnych skutków + nieznaczące)	92,7	91,7	93,6	93,9	95,3
suma (poważne + zagrożające stabilności firmy)	7,3	8,3	6,4	6,1	4,7
<b>2. Z zaobserwowanych w ostatnim miesiącu negatywnych skutków wojny w Ukrainie najbardziej do Państwa firmy odnoszą się:</b>					
spadek sprzedaży/przychodów	31,3	29,7	27,6	28,7	24,3
wzrost kosztów	55,7	42,7	48,8	37,3	81,3
zakłócenie w łańcuchu dostaw	26,5	31,6	14,3	62,9	7,8
duże zaburzenia organizacyjne w funkcjonowaniu przedsiębiorstwa	0,0	0,0	0,0	0,0	15,9
problemy z bieżącym finansowaniem	3,7	25,1	2,9	6,3	0,0
nadmierne zapasy	5,5	1,3	9,9	4,5	1,0
zerwanie umów ze wschodnimi kontrahentami	9,2	0,0	2,9	2,3	3,4
<b>3. Jeżeli w Państwa firmie są zatrudnieni pracownicy z Ukrainy, to czy w związku z wojną w Ukrainie zaobserwowali Państwo w ubiegłym miesiącu:<sup>1</sup></b>					
odpływ pracowników z Ukrainy	4,8	1,6	0,9	0,3	1,8
napływ pracowników z Ukrainy	8,9	2,3	0,0	20,0	3,0
nie dotyczy	87,1	96,1	99,1	80,0	95,7

<sup>1</sup> W styczniu 2024 r. warianty odpowiedzi zostały skonsolidowane („nieznaczny i poważny odpływ/napływ” zostały zastąpione odpowiednio wariantami „odpływ/napływ”). Dopuszczalne nadal jest równoczesne zaznaczenie odpowiedzi „odpływ” tj. odejście z pracy z powodu wojny oraz „napływ” tj. zatrudnienie nowych pracowników, w związku z tym suma wariantów może przekroczyć 100%.

**Tablica 2. Pogłębione pytania o aktualne zagadnienia gospodarcze (dok.)**

Pytania					
	Przetwórstwo przemysłowe	Budownictwo	Handel hurtowy	Handel detaliczny	Usługi
<b>PROCESY CENOWE</b>					
<b>4. Jak Państwa zdaniem kształtować się będą ceny usług/materiałów/surowców wykorzystywanych przez Państwa firmę w ramach prowadzonej działalności gospodarczej?</b>					
<b>w krótkim okresie (1-3 miesiące) - w porównaniu z aktualną sytuacją</b>					
wzrosną szybciej	13,3	16,5	13,6	23,6	12,4
wzrosną wolniej	42,4	42,3	43,7	32,7	46,6
ustabilizują się	41,8	39,9	36,0	43,4	40,7
spadną	2,5	1,3	6,7	0,3	0,3
<b>w dłuższym okresie (najbliższe 12 miesięcy) - w porównaniu z aktualną sytuacją</b>					
wzrosną szybciej	11,0	21,8	13,1	25,3	14,2
wzrosną wolniej	48,3	37,7	50,7	42,2	59,4
ustabilizują się	40,4	34,7	34,9	32,0	26,1
spadną	0,3	5,8	1,3	0,5	0,3
<b>5. Które z poniższych czynników w największym stopniu wpłyną na koszty funkcjonowania Państwa firmy w okresie najbliższego kwartału?</b>					
<b>wzrost kosztów</b>					
ceny energii i paliw	86,9	80,7	76,8	83,7	81,4
ceny czynszu, najmu lokali, itp.	46,9	49,8	38,0	64,8	49,1
ceny komponentów i usług	58,7	50,5	59,0	60,0	57,1
koszty zatrudnienia	78,6	76,9	68,8	60,6	84,5
ceny importu bezpośredniego	39,8	26,4	37,1	15,8	31,9
zmiany w przepisach i wymogach prawnych	44,3	34,5	32,5	31,6	41,6
koszty finansowania (kredyty, pożyczki, itp.)	44,3	58,5	31,0	26,9	33,7
inne	30,8	26,7	20,3	16,9	28,3
<b>spadek kosztów</b>					
ceny energii i paliw	5,0	10,9	8,0	10,9	4,2
ceny czynszu, najmu lokali, itp.	3,1	4,5	9,0	0,3	5,3
ceny komponentów i usług	4,2	8,0	5,5	2,2	3,1
koszty zatrudnienia	1,4	7,0	3,1	0,8	2,7
ceny importu bezpośredniego	7,0	8,0	3,1	3,0	4,5
zmiany w przepisach i wymogach prawnych	2,6	8,7	3,1	1,4	0,3
koszty finansowania (kredyty, pożyczki, itp.)	8,7	7,4	10,8	1,9	3,8
inne	5,4	5,8	6,8	0,3	2,4
<b>6. Czy obserwowane i przewidywane zmiany w warunkach finansowania przedsiębiorstwa (koszty kredytów bankowych i ich dostępność, kredyt kupiecki, odroczone płatności, itp.) spowodują, w najbliższych 12 miesiącach, w przypadku:</b>					
<b>decyzji inwestycyjnych</b>					
odłożenie	27,7	27,2	23,8	17,9	18,0
przyspieszenie	2,8	1,3	3,1	2,1	4,4
nie mam zdania	69,5	71,5	73,1	80,0	77,6
<b>produkcji/sprzedaży</b>					
ograniczenie	10,8	22,2	13,7	9,5	11,3
wzrost	9,1	4,7	7,5	2,2	5,3
nie mam zdania	80,1	73,1	78,8	88,3	83,4
<b>zatrudnienia</b>					
ograniczenie	17,6	28,0	20,0	23,1	15,7
wzrost	4,1	6,4	7,1	0,8	4,5
nie mam zdania	78,3	65,6	72,9	76,1	79,8

W przypadku cytowania danych Głównego Urzędu Statystycznego prosimy o zamieszczenie informacji: „Źródło danych GUS”, a w przypadku publikowania obliczeń dokonanych na danych opublikowanych przez GUS prosimy o zamieszczenie informacji: „Opracowanie własne na podstawie danych GUS”.

Opracowanie merytoryczne:  
**Urząd Statystyczny w Zielonej Górze**

**p.o. Dyrektora Robert Wróbel**

Tel: 68 322 31 12


Rozpowszechnianie:  
**Wydział Współpracy z Mediami**

Tel. komórkowy: +48 695 255 032


Tel. stacjonarne: +48 22 608 38 04, +48 22 449 41 45,  
+48 22 608 30 09

**e-mail: [obslugaprasowa@stat.gov.pl](mailto:obslugaprasowa@stat.gov.pl)**


 [www.stat.gov.pl](http://www.stat.gov.pl)

 @GUS\_STAT

 @GlownyUrzadStatystyczny

 gus\_stat

 glownyurządstatystycznygus

 glownyurządstatystyczny

#### **Powiązane opracowania**

[Koniunktura gospodarcza w przetwórstwie przemysłowym, budownictwie, handlu i usługach](#)

Informacje sygnałne – opinie formułowane przez jednostki z siedzibą w danym województwie dostępne na stronach Urzędów Statystycznych

[Badanie koniunktury gospodarczej – zeszyt metodologiczny](#)

#### **Temat dostępny w bazach danych**

[Dziedzinowa Baza Wiedzy Koniunktura Gospodarcza](#)

[Bank Danych Makroekonomicznych \(BDM\)](#)

#### **Ważniejsze pojęcia dostępne w słowniku**

[Koniunktura gospodarcza](#)