



# Bezrobocie rejestrowane 1 kwartał 2026 r.

Registered unemployment 1 quarter 2026



## **Bezrobocie rejestrowane 1 kwartał 2026 r.**

Registered unemployment 1 quarter 2026

Główny Urząd Statystyczny Statistics Poland

**Opracowanie merytoryczne**

Content-related works

Urząd Statystyczny w Bydgoszczy, Ośrodek Badań i Analiz Rynku Pracy  
Statistical Office in Bydgoszcz, Centre for Labour Market Surveys and Analyses

**Zespół autorski**

Author team

Zespół pracowników Urzędu Statystycznego w Bydgoszczy, Ośrodek Badań i Analiz Rynku Pracy  
Team of employees of the Statistical Office in Bydgoszcz, the Centre for Labour Market Surveys and Analyses

Kierujący

Supervisor

Leszek Kozłowski

**Tłumaczenie**

Translation

Zbigniew Osypiuk

**Skład i opracowanie graficzne**

Typesetting and graphics

Jacek Pruski

**Publikacja dostępna na stronie internetowej:**

Publication available on website:

[stat.gov.pl](http://stat.gov.pl)

**Przy publikowaniu danych GUS prosimy o podanie źródła**

When publishing Statistics Poland data — please indicate the source

## Przedmowa

Przekazujemy Państwu publikację „Bezrobocie rejestrowane – 1 kwartał 2026 r.”, prezentującą strukturę osób bezrobotnych zarejestrowanych w powiatowych urzędach pracy oraz ofert pracy skierowanych do tej grupy, jak również wartość stopy bezrobocia rejestrowanego. Publikacja powstała na podstawie danych pozyskiwanych w ramach sprawozdawczości prowadzonej przez powiatowe urzędy pracy dla Ministerstwa Rodziny, Pracy i Polityki Społecznej.

Opracowanie zawiera syntezę zjawiska bezrobocia rejestrowanego w pierwszym kwartale 2026 r., uzupełnioną o tablice statystyczne oraz uwagi metodologiczne, które ułatwiają właściwą interpretację prezentowanych informacji. W publikacji przedstawiono m.in. zmiany liczby osób bezrobotnych, stopy bezrobocia rejestrowanego, liczby ofert pracy oraz zróżnicowanie terytorialne przedstawianych statystyk. Publikacja prezentuje populację bezrobotnych również według płci, wieku, poziomu wykształcenia i czasu pozostawania bez pracy, a także informacje dotyczące napływu i odpływu z bezrobocia.

Wszystkie dane zaprezentowane w niniejszym opracowaniu są częścią otwartych zasobów statystyki publicznej. Użytkownicy mogą korzystać z danych szczegółowych oraz szeregów czasowych udostępnianych w bazach Głównego Urzędu Statystycznego, takich jak [Bank Danych Lokalnych](#) oraz [Dziedzinowe Bazy Wiedzy](#). Źródła te umożliwiają pogłębioną analizę zjawisk rynku pracy, a także ich porównania w czasie i między regionami.

Od tej edycji zdecydowaliśmy się na prezentację w tablicach danych wyrażonych w liczbach całkowitych. Dzięki temu widać rzeczywistą skalę zjawiska oraz możliwa jest dokładniejsza interpretacja wyników badania bezrobocia rejestrowanego. Zrezygnowaliśmy z publikacji kilku tablic, m.in. dotyczących bezrobotnych zarejestrowanych według województw i płci oraz stopy bezrobocia rejestrowanego według poszczególnych województw. Dane te są szerzej reprezentowane w bazach internetowych udostępnianych przez GUS.

Mamy nadzieję, że publikacja będzie dla Państwa wartościowym źródłem informacji i narzędziem wspierającym analizy rynku pracy. Zachęcamy do przekazywania uwag i sugestii, które pozwolą nam dostosować kolejne edycje do potrzeb Odbiorców.

p.o. Dyrektora  
Urzędu Statystycznego w Bydgoszczy



Katarzyna Klamrowska

## Preface

We are pleased to present the publication Registered Unemployment – Quarter 1 2026, which outlines the structure of unemployed persons registered with powiat labour offices and the job vacancies targeted at this group, as well as the registered unemployment rate. The publication is based on data collected as part of the reporting carried out by powiat labour offices for the Ministry of Family, Labour and Social Policy.

The report provides an overview of the phenomenon of registered unemployment in the first quarter of 2026, supplemented by statistical tables and methodological notes to facilitate the correct interpretation of the information presented. The publication presents, amongst other things, changes in the number of unemployed persons, the registered unemployment rate, the number of job vacancies and territorial variations in the statistics presented. It also presents the unemployed population by sex, age, educational attainment level and duration of unemployment, as well as information on inflows into and outflows from unemployment.

All the data presented in this report form part of open official statistics resources. Users can access detailed data and time series available in the databases of Statistics Poland, such as the [Local Data Bank](#) and the [Knowledge Databases](#). These sources enable an in-depth analysis of labour market phenomena, as well as comparisons over time and across regions.

From this edition onwards, we have decided to present the data in the tables as whole numbers. This highlights the true scale of the phenomenon and allows for a more accurate interpretation of the results of the registered unemployment analysis. We have omitted the publication of several tables, including those concerning registered unemployed persons by voivodship and sex, and the registered unemployment rate by voivodship. These data are more comprehensively presented in the online databases made available by Statistics Poland (GUS).

We hope that this publication will serve as a valuable source of information and a useful tool to support your labour market analysis. We encourage you to send us your comments and suggestions, which will enable us to tailor future editions to our readers' needs.

Acting Director  
of the Statistical Office in Bydgoszcz



Katarzyna Klamrowska

## Spis treści

### Contents

Przedmowa . . . . .	3
Preface . . . . .	4
Objaśnienia znaków umownych . . . . .	8
Symbols . . . . .	8
Synteza . . . . .	9
Executive summary . . . . .	9
Uwagi metodologiczne . . . . .	17
Methodological notes . . . . .	17

## Spis wykresów

### List of charts

Wykres 1. Struktura bezrobotnych zarejestrowanych według płci i grup wieku w 2026 r. . . . .	13
Chart 1. Structure of registered unemployed persons by sex and age group in 2026	
Wykres 2. Struktura bezrobotnych zarejestrowanych według płci i poziomu wykształcenia w 2026 r. . . . .	13
Chart 2. Structure of registered unemployed persons by sex and level of education in 2026	
Wykres 3. Bezrobotni zarejestrowani według płci . . . . .	14
Chart 3. Registered unemployed persons by sex	
Wykres 4. Stopa bezrobocia rejestrowanego . . . . .	15
Chart 4. Registered unemployment rate	

## Spis map

### List of maps

Mapa 1. Stopa bezrobocia rejestrowanego w 2026 r. . . . .	10
Map 1. Registered unemployment rate in 2026	
Mapa 2. Stopa długotrwałego bezrobocia rejestrowanego w 2026 r. . . . .	15
Map 2. Long-term registered unemployment rate in 2026	
Mapa 3. Relacja napływu do odpływu z bezrobocia rejestrowanego w pierwszym kwartale 2026 r. . . . .	16
Map 3. The ratio of inflow into registered unemployment to outflow from registered unemployment in the first quarter of 2026	
Mapa 4. Bezrobotni zarejestrowani w 2026 r. . . . .	16
Map 4. Unemployed registered in 2026	

UWAGA! Część tabelaryczna dostępna jest w pliku w formacie MS EXCEL.

NOTE! The tabular part is available in file in the MS EXCEL format.

## Spis tablic w Excel

### List of Excel tables

- Tablica 1. Zharmonizowana stopa bezrobocia rejestrowanego w krajach Unii Europejskiej  
Table 1. Harmonised registered unemployment rate in UE countries
- Tablica 2. Bezrobotni zarejestrowani w urzędach pracy  
Table 2. Unemployed persons registered with labour offices
- Tablica 3. Wybrane kategorie bezrobotnych zarejestrowanych bez prawa do zasiłku  
Table 3. Selected categories of registered unemployed persons not eligible for the unemployment benefit
- Tablica 4. Niepełnosprawni zarejestrowani w urzędach pracy  
Table 4. Disabled persons registered with labour offices
- Tablica 5. Napływ i odpływ z bezrobocia rejestrowanego  
Table 5. Inflow into and outflow from registered unemployment
- Tablica 6. Bezrobotni nowo zarejestrowani  
Table 6. Newly registered unemployed persons
- Tablica 7. Bezrobotni wyrejestrowani z ewidencji urzędów pracy według przyczyn  
Table 7. Unemployed persons deregistered from registers of labour offices by reason
- Tablica 8. Bezrobotni wyrejestrowani z powodu podjęcia pracy  
Table 8. Unemployed persons deregistered due to taking up work
- Tablica 9. Wybrane kategorie bezrobotnych zarejestrowanych  
Table 9. Selected categories of registered unemployed persons
- Tablica 10. Bezrobotni zarejestrowani według poziomu wykształcenia i grup wieku  
Table 10. Registered unemployed persons by level of education and age group
- Tablica 11. Bezrobotni zarejestrowani według czasu pozostawania bez pracy  
Table 11. Registered unemployed persons by duration of unemployment
- Tablica 12. Bezrobotni zarejestrowani według stażu pracy  
Table 12. Registered unemployed persons by work seniority
- Tablica 13. Wybrane dane o bezrobotnych zarejestrowanych oraz stopa bezrobocia według makroregionów i regionów w 2026 r.  
Table 13. Selected data on registered unemployed persons and the unemployment rate by macroregion and region in 2026
- Tablica 14. Wybrane dane o bezrobotnych zarejestrowanych mieszkających na wsi według makroregionów i regionów w 2026 r.  
Table 14. Selected data on registered unemployed persons living in rural areas by macroregion and region in 2026
- Tablica 15. Bezrobotni zarejestrowani zamieszkali na wsi według wykształcenia oraz województw w 2026 r.  
Table 15. Registered unemployed persons living in rural areas by level of education and voivodship in 2026
- Tablica 16. Bezrobotni zarejestrowani zamieszkali na wsi według grup wieku oraz województw w 2026 r.  
Table 16. Registered unemployed persons living in rural areas by age group and voivodship in 2026

- Tablica 17. Bezrobotni zarejestrowani zamieszkali na wsi według czasu pozostawania bez pracy oraz województw w 2026 r.  
Table 17. Registered unemployed persons living in rural areas by duration of unemployment and voivodship in 2026
- Tablica 18. Bezrobotni zarejestrowani zamieszkali na wsi według stażu pracy oraz województw w 2026 r.  
Table 18. Registered unemployed persons living in rural areas by work seniority and voivodship in 2026
- Tablica 19. Bezrobotni, którym przysługuje pierwszeństwo do udziału w formach pomocy według makroregionów i regionów w 2026 r.  
Table 19. Unemployed persons who are eligible for priority participation in forms of assistance by macroregion and region in 2026
- Tablica 20. Oferty pracy zgłoszone do urzędów pracy  
Table 20. Job offers reported to labour offices
- Tablica 21. Bezrobotni zarejestrowani według poziomu wykształcenia oraz województw  
Table 21. Registered unemployed persons by level of education and voivodship
- Tablica 22. Bezrobotni zarejestrowani według grup wieku oraz województw  
Table 22. Registered unemployed persons by age group and voivodship
- Tablica 23. Bezrobotni zarejestrowani według czasu pozostawania bez pracy oraz województw  
Table 23. Unemployed persons by duration of unemployment and voivodship
- Tablica 24. Bezrobotni zarejestrowani poprzednio pracujący i oferty pracy według wybranych wielkich i dużych grup zawodów w 2025 r.  
Table 24. Registered unemployed persons previously employed and job offers by selected major and sub-major occupational groups in 2025
- Tablica 25. Zgłoszenia zwolnień grupowych oraz zwolnienia grupowe  
Table 25. Notifications of collective redundancies and collective redundancies

## Objaśnienia znaków umownych

### Symbols

Symbol Symbol	Opis Description
Kreska (-)	oznacza, że zjawisko nie wystąpiło magnitude zero
Kropka (.)	oznacza zupełny brak informacji, konieczność zachowania tajemnicy statystycznej lub że wypełnienie pozycji jest niemożliwe albo niecelowe data not available, classified data (statistical confidentiality) or providing data impossible or purposeless
Znak *	oznacza, że dane zostały zmienione w stosunku do już opublikowanych data revised
Znak Δ	oznacza, że nazwy zostały skrócone w stosunku do obowiązującej klasyfikacji categories of the classification applied are presented in an abbreviated form
„W tym” “Of which”	oznacza, że nie podaje się wszystkich składników sumy indicates that not all elements of the sum are given
tys. thousand	tysiąc thousand
p. proc pp	punkt procentowy percentage point

## Synteza

### Executive summary

Na koniec marca 2026 r. w urzędach pracy było zarejestrowanych 949,8 tys. bezrobotnych, tj. o 14,5% więcej niż rok wcześniej. Od 1 czerwca 2025 r. dane o bezrobotnych są gromadzone w oparciu o nową ustawę o rynku pracy i służbach zatrudnienia. Dlatego na obserwowaną zmianę liczby bezrobotnych mogła wpłynąć zarówno sytuacja na rynku pracy, jak i nowe regulacje prawne.

W porównaniu z końcem grudnia 2025 r. liczba bezrobotnych mężczyzn wzrosła o 7,9%, a kobiet o 6,0%. W stosunku do końca marca 2025 r. w rejestrach urzędów pracy zbiorowość bezrobotnych mężczyzn zwiększyła się o 18,3%, a bezrobotnych kobiet o 10,7%.

**Stopa bezrobocia rejestrowanego** w Polsce na koniec marca 2026 r. wyniosła 6,1%. To wartość wyższa o:

1. 0,7 p. proc. niż na koniec marca 2025 r.;
2. 0,4 p. proc. niż na koniec grudnia 2025 r.

W końcu marca 2026 r., podobnie jak wcześniej, stopa bezrobocia rejestrowanego była zróżnicowana przestrzennie. Najwyższą wartość wskaźnika odnotowano w województwie warmińsko-mazurskim (10,0%). Wysoka wartość wystąpiła także w województwie podkarpackim (9,5%). Najniższą stopę bezrobocia odnotowano w województwie wielkopolskim (3,9%), a następnie w województwie mazowieckim (4,5%).

W stosunku do grudnia 2025 r. w końcu marca 2026 r. wzrost liczby bezrobotnych odnotowano we wszystkich województwach. Najbardziej znaczącą zmianę zaobserwowano w województwie śląskim (o 11,3%), a następnie w województwie wielkopolskim (o 10,1%). W porównaniu z końcem marca 2025 r. liczba bezrobotnych zwiększyła się we wszystkich województwach. Największy wzrost odnotowano w województwach lubuskim (o 27,7%) i śląskim (o 24,9%).

As at the end of March 2026 there were 949.8 thousand unemployed persons registered with labour offices, i.e. 14.5% more than a year earlier. Since 1 June 2025, data on the unemployed are collected in accordance with the new legal act – the Act on the Labour Market and Employment Services, which has to some extent affected the registration and deregistration mechanisms. Therefore, the observed change in the number of unemployed persons could have been influenced by both the situation on the labour market and new legal regulations.

Compared with the end of December 2025, the number of unemployed men increased by 7.9% and women by 6.0%. In comparison with the end of March 2025, the population of unemployed men registered with labour offices increased by 18.3% and unemployed women increased by 10.7%.

**Registered unemployment rate** in Poland at the end of March 2026 amounted to 6.1% and was higher by:

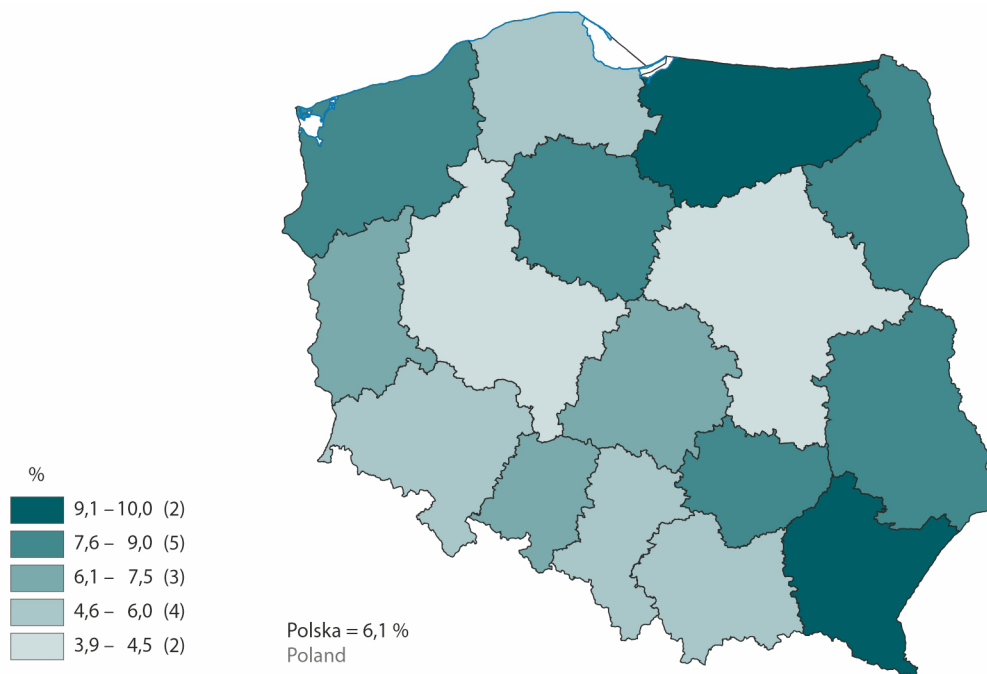
1. 0.7 pp compared with the end of March 2025;
2. 0.4 pp compared with the end of December 2025.

At the end of March 2026, territorial variations in the registered unemployment rate still existed. The highest unemployment rate was recorded in the Warmińsko-Mazurskie Voivodship (10.0%). A high value of the indicator was also recorded in the Podkarpackie Voivodship (9.5%). On the other hand, the lowest unemployment rate was characteristic of the Wielkopolskie Voivodship (3.9%), followed by the Mazowieckie Voivodship (4.5%).

Compared with December 2025, at the end of March 2026 an increase in the number of unemployed persons was recorded in all voivodships. The most significant increase was in the Śląskie Voivodship (by 11.3%), followed by the Wielkopolskie Voivodship (by 10.1%). In comparison with the end of March 2025, the number of unemployed persons increased in all voivodships. The largest increases were recorded in the Lubuskie Voivodship (by 27.7%) and in the Śląskie Voivodship (by 24.9%).

### Mapa 1. Stopa bezrobocia rejestrowanego w 2026 r. Stan na 31 marca

Map 1. Registered unemployment rate in 2026  
As at 31 March



Większość bezrobotnych zarejestrowanych w urzędach pracy w Polsce to osoby, które **wcześniej pracowały zawodowo**. W końcu marca 2026 r. zbiorowość ta liczyła 834,0 tys. osób (tj. 87,8% ogółu zarejestrowanych), wobec 734,4 tys. osób (88,5%) na koniec marca 2025 r. W tej grupie 4,9% utraciło pracę z przyczyn dotyczących zakładu pracy. W marcu 2025 r. było to 5,1%.

Na koniec marca 2026 r. **prawa do zasiłku nie posiadało** 824,5 tys. osób, tj. 86,8% ogółu zarejestrowanych bezrobotnych wobec 701,0 tys. osób przed rokiem (84,5%). W tej grupie bezrobotnych 43,4% to mieszkańcy wsi.

Udział długotrwale bezrobotnych w ogólnej liczbie zarejestrowanych bezrobotnych według stanu na koniec marca 2026 r. wyniósł 47,3%. Osoby w wieku powyżej 50. roku życia stanowiły 26,0% ogółu bezrobotnych, natomiast osoby poniżej 30. roku życia – 24,4%.

Na koniec marca 2026 r. 7,5% ogółu bezrobotnych samotnie wychowywało co najmniej jedno dziecko, natomiast 4,7% zarejestrowanych bezrobotnych posiadało Kartę Dużej Rodziny. Odsetek bezrobotnych niepełnosprawnych wyniósł 6,0%, a udział osób bez kwalifikacji zawodowych – 33,2%.

The majority of unemployed persons remaining in the records of labour offices in Poland are those who were **previously in employment**. At the end of March 2026, this population numbered 834.0 thousand persons (i.e. 87.8% of all registered unemployed persons), compared with 734.4 thousand persons (88.5%) at the end of March 2025. In this group, 4.9% of persons lost their jobs for reasons attributable to the employing establishment, at the end of March 2025 the percentage was 5.1%.

At the end of March 2026, 824.5 thousand persons, i.e. 86.8% of all registered unemployed persons, **were not eligible for the unemployment benefit**, compared with 701.0 thousand persons (i.e. 84.5%) a year earlier. In this group of the unemployed, 43.4% were inhabitants of rural areas.

The share of long-term unemployed persons in the total number of registered unemployed persons as at the end of March 2026 was 47.3%. Persons aged over 50 accounted for 26.0% of the total number of unemployed persons, whereas persons under the age of 30 accounted for 24.4%.

At the end of March 2026, 7.5% of the total number of unemployed persons were raising at least one child on their own, while 4.7% of registered unemployed persons held the Large Family Card. The percentage of unemployed disabled persons was 6.0%, and the percentage of persons without professional qualifications – 33.2%.

Na koniec marca 2026 r. w urzędach pracy zarejestrowanych było 19,1 tys. cudzoziemców, tj. o 25,4% więcej niż w tym samym okresie w roku poprzednim.

W 1. kwartale 2026 r. w urzędach pracy zarejestrowano 319,1 tys. **nowych bezrobotnych**. Wśród nich – 236,9 tys. to osoby, które po raz kolejny znalazły się w ewidencji urzędów pracy (w 1. kwartale 2025 r. – 262,5 tys. osób). W analizowanym okresie 2026 r. 33,2 tys. to osoby dotychczas niepracujące, a ich udział w populacji nowo zarejestrowanych ogółem wyniósł 10,4% (w 1. kwartale 2025 roku było to odpowiednio: 33,1 tys. osób i 9,8%). Liczba osób zwolnionych z przyczyn dotyczących zakładu pracy wyniosła 14,9 tys. osób, tj. 4,7% ogólnej liczby osób nowo zarejestrowanych (w 1. kwartale 2025 r. odpowiednio: 15,5 tys. osób i 4,6%). 39,9% nowo zarejestrowanych bezrobotnych mieszkało na wsi (w 1 kwartale 2025 r. – 41,9%).

W 1. kwartale 2026 r. z ewidencji urzędów pracy **wyrejestrowano** 257,1 tys. osób (w analogicznym kwartale poprzedniego roku – 293,9 tys. osób). Główną przyczyną wyrejestrowań było podjęcie pracy przez 164,7 tys. osób, tj. 64,1% ogółu wyrejestrowanych (w 1. kwartale 2025 r. odpowiednio 161,4 tys. osób, tj. 54,9%). Pracę niesubsydiowaną (w tym sezonową) podjęło 154,0 tys. osób, a subsydiowaną (m.in. prace interwencyjne i roboty publiczne) 10,8 tys. osób. Pozostałe przyczyny to m. in.:

1. rozpoczęcie szkolenia lub stażu u pracodawcy – 10,0 tys. osób (w 1. kwartale 2025 r. – 28,6 tys. osób);
2. dobrowolna rezygnacja ze statusu bezrobotnego – 16,3 tys. osób (w 1. kwartale 2025 r. – 18,9 tys. osób);
3. nabycie praw emerytalnych lub rentowych – 1,9 tys. osób (1,5 tys. w 1. kwartale 2025 r.);
4. brak kontaktu z PUP co najmniej raz na 90 dni – 23,5 tys. osób.

W wyniku działań urzędów pracy w 1. kwartale 2026 r. 4,5 tys. osób podjęło prace interwencyjne (w analogicznym okresie 2025 r. – 7,9 tys. osób), natomiast przy robotach publicznych zatrudniono 1,9 tys. osób (w 1. kwartale 2025 r. – 5,8 tys. osób).

At the end of March 2026, 19.1 thousand foreigners were registered with labour offices, i.e. 25.4% more than at the same period in the previous year.

In the first quarter of 2026, 319.1 thousand **new unemployed persons** were registered with labour offices. Among them – 236.9 thousand persons were those who were again entered into the register of labour offices (in the first quarter of 2025 – 262.5 thousand persons). In the analysed period of 2026, 33.2 thousand persons were not previously in employment, and their share in the total number of newly registered unemployed persons was 10.4% (in the first quarter of the previous year the figures were 33.1 thousand persons and 9.8%, respectively). The number of employees terminated for reasons attributable to the employing establishment was 14.9 thousand, i.e. 4.7% of the population of newly registered unemployed persons (in the first quarter of 2025 the figures were 15.5 thousand persons and 4.6%, respectively). 39.9% of newly registered unemployed persons lived in rural areas (41.9% in the first quarter of 2025).

In the first quarter of 2026, 257.1 thousand persons were deregistered from the registers of labour offices (in the corresponding quarter of the previous year – 293.9 thousand persons). The main reason for deregistration was that 164.7 thousand persons or 64.1% of the total number of those deregistered took up a job (in the first quarter of 2025, the figures were 161.4 thousand persons, i.e. 54.9%). Unsubsidised work (including seasonal work) was undertaken by 154.0 thousand persons, while subsidised work (including intervention works and public works) was undertaken by 10.8 thousand persons. Other causes of outflow from unemployment include:

1. starting a training course or traineeship with an employer – 10.0 thousand (in the first quarter of 2025 – 28.6 thousand persons);
2. voluntary resignation from the unemployed status – 16.3 thousand persons (in the first quarter of 2025 – 18.9 thousand persons);
3. acquisition of rights to pension benefits – 1.9 thousand persons (in the first quarter of 2025 – 1.5 thousand);
4. failure to contact the Labour Office at least once every 90 days – 23.5 thousand persons.

As a result of the assistance of labour offices, in the first quarter of 2026, 4.5 thousand persons undertook intervention works (7.9 thousand persons in the corresponding period of 2025), while 1.9 thousand persons were engaged in public works (in the first quarter of 2025 – 5.8 thousand persons).

W 1. kwartale 2026 r. pracodawcy zgłosili do urzędów pracy 104,4 tys. **ofert pracy** (w tym 27,6% z sektora publicznego). Spośród wszystkich ofert – 13,7% dotyczyło stażu, a 5,6% było skierowanych do osób niepełnosprawnych.

Na koniec marca 2026 r. urzędy pracy dysponowały ofertami pracy dla 41,9 tys. osób (w tym 13,0 tys. to oferty niewykorzystane dłużej niż 30 dni).

Z danych na koniec marca 2026 r. wynika, że **zakłady pracy zadeklarowały zwolnienie** w najbliższym czasie 19,6 tys. pracowników, w tym z sektora publicznego 1,2 tys. osób (na koniec marca 2025 r. odpowiednio – 74,7 tys. pracowników, w tym z sektora publicznego – 58,8 tys. osób).

### Bezrobotni zarejestrowani według płci, grup wieku i poziomu wykształcenia

Na koniec marca 2026 r. udział kobiet w ogólnej liczbie bezrobotnych wyniósł 49,1% i był o 1,7 p. proc. niższy w porównaniu z końcem marca 2025 r.

Biorąc pod uwagę strukturę bezrobotnych według grup wieku, na koniec marca 2026 r. najliczniejszą grupę bezrobotnych stanowiły osoby w wieku 35-44 lat - 26,0% ogółu zbiorowości, a w dalszej kolejności osoby z grup wiekowych 25-34 oraz 45-54 lata (w każdej z wymienionych grup po 22,7%).

Najliczniejszą grupę bezrobotnych stanowiły osoby z wykształceniem gimnazjalnym, podstawowym i niepełnym podstawowym (26,9% ogółu bezrobotnych), a w dalszej kolejności z wykształceniem zasadniczym zawodowym/branżowym (24,0% ogółu bezrobotnych).

Struktura wykształcenia kobiet i mężczyzn była różna. 58,7% kobiet bezrobotnych posiadało wykształcenie średnie i wyższe, podczas gdy odsetek mężczyzn w tej grupie wyniósł 40,0%.

In the first quarter of 2026, employers reported 104.4 thousand **job offers** to labour offices (including 27.6% from the public sector). Out of all the offers, 13.7% were traineeships, and 5.6% were addressed to disabled persons.

At the end of March 2026, labour offices had job offers for 41.9 thousand persons (including 13.0 thousand offers not taken up for more than 1 month).

The data as at the end of March 2026 indicate that **employing establishments declared to terminate** 19.6 thousand employees in the near future, including 1.2 thousand persons from the public sector (at the end of March 2025 – 74.7 thousand employees, including 58.8 thousand persons from the public sector).

### Unemployed persons by sex, age group and level of education

At the end of March 2026, the share of women in the total number of unemployed persons was 49.1%, which was 1.7 pp lower compared with the end of March 2025.

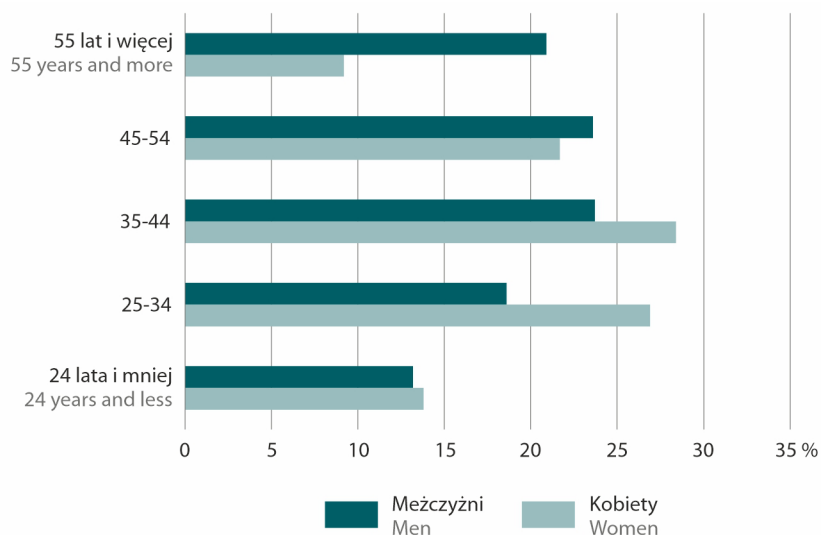
Taking into account the structure of the unemployed by age group, it can be observed that at the end of March 2026 persons aged 35-44 accounted for 26.0% of the total unemployed persons, followed by persons in the 25-34 and 45-54 age groups (in each of the mentioned groups 22.7%).

The most numerous group of the unemployed consists of persons with lower secondary, primary, and incomplete primary education (26.9% of the unemployed), followed by persons with basic vocational/sectoral vocational education (24.0% of the total number of unemployed persons).

The education structure of unemployed women was different than the structure of men. Of the unemployed women, 58.7% had secondary and tertiary education, while the percentage of men within this group was 40.0%.

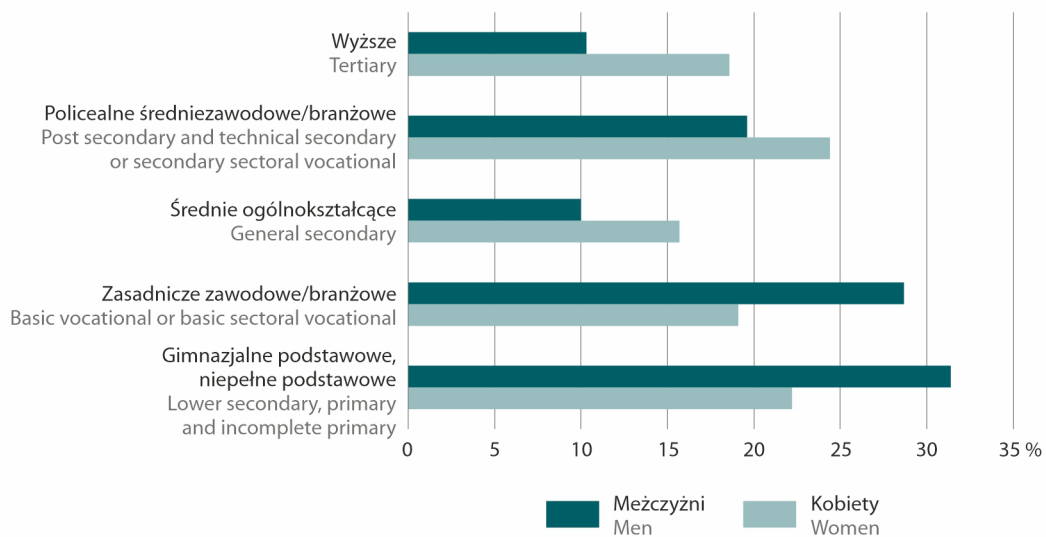
**Wykres 1. Struktura bezrobotnych zarejestrowanych według płci i grup wieku w 2026 r. Stan na 31 marca**

Chart 1. Structure of registered unemployed persons by sex and age group in 2026 As at 31 March



**Wykres 2. Struktura bezrobotnych zarejestrowanych według płci i poziomu wykształcenia w 2026 r. Stan na 31 marca**

Chart 2. Structure of registered unemployed persons by sex and level of education in 2026 As at 31 March



### Bezrobotni zarejestrowani według płci i czasu pozostawania bez pracy

Liczba osób pozostających bez pracy powyżej 12 miesięcy wyniosła 360,0 tys. osób (według stanu na koniec marca 2026 r.), co stanowiło 37,9% ogólnej liczby zarejestrowanych bezrobotnych. W porównaniu z końcem marca 2025 r. liczba ta zwiększyła się o 54,6 tys. osób. Bezrobotni pozostający bez pracy do 1 miesiąca stanowili 9,7%, od 1 do 3 miesięcy – 17,8%, od 3 do 6 miesięcy – 16,3%, zaś od 6 do 12 miesięcy – 18,3% ogółu bezrobotnych.

Na koniec marca 2026 r. udział bezrobotnych kobiet pozostających bez pracy powyżej 12 miesięcy wyniósł 40,1% ogółu zarejestrowanych kobiet. Analogiczny wskaźnik w grupie mężczyzn wyniósł 35,8%.

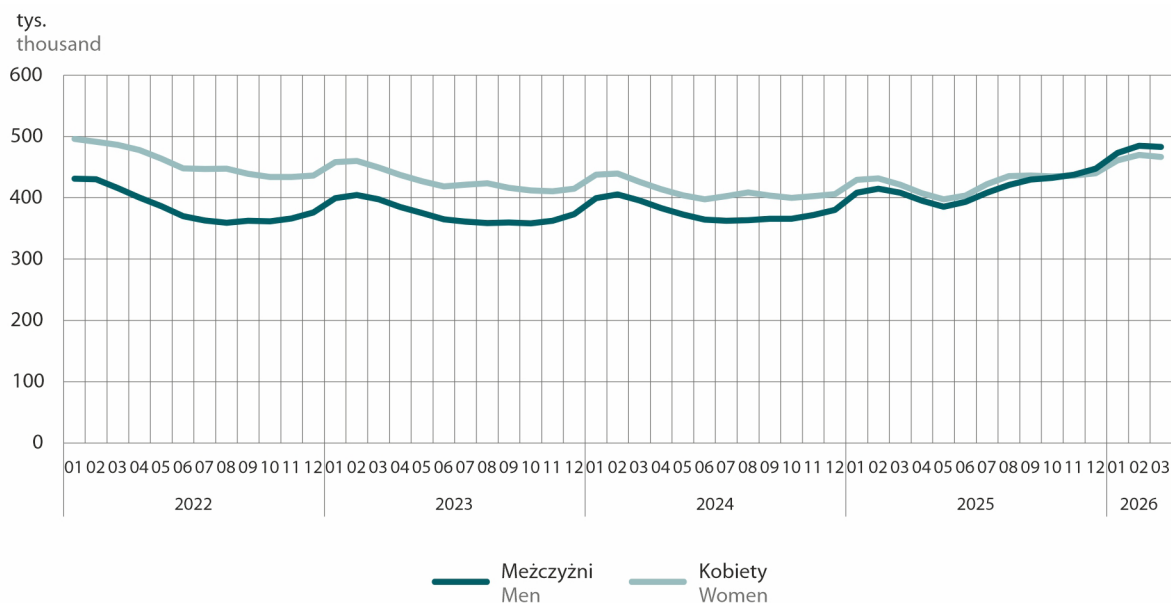
### Registered unemployed persons by sex and duration of unemployment

The number of persons who were unemployed over 12 months was 360.0 thousand, which accounted for 37.9% of the total number of registered unemployed persons. Compared with the end of March 2025, the number of long-term unemployed persons increased by 54.6 thousand. Those who were unemployed for a relatively short time, i.e. up to 1 month, accounted for 9.7%, for 1 to 3 months – 17.8%, for 3 to 6 months – 16.3%, and those unemployed for 6 to 12 months – 18.3% of the total number of unemployed persons.

As at the end of March 2026, the share of registered unemployed women who were out of work for over 12 months in the total number of registered unemployed women was 40.1%. The corresponding figure for men was 35.8%.

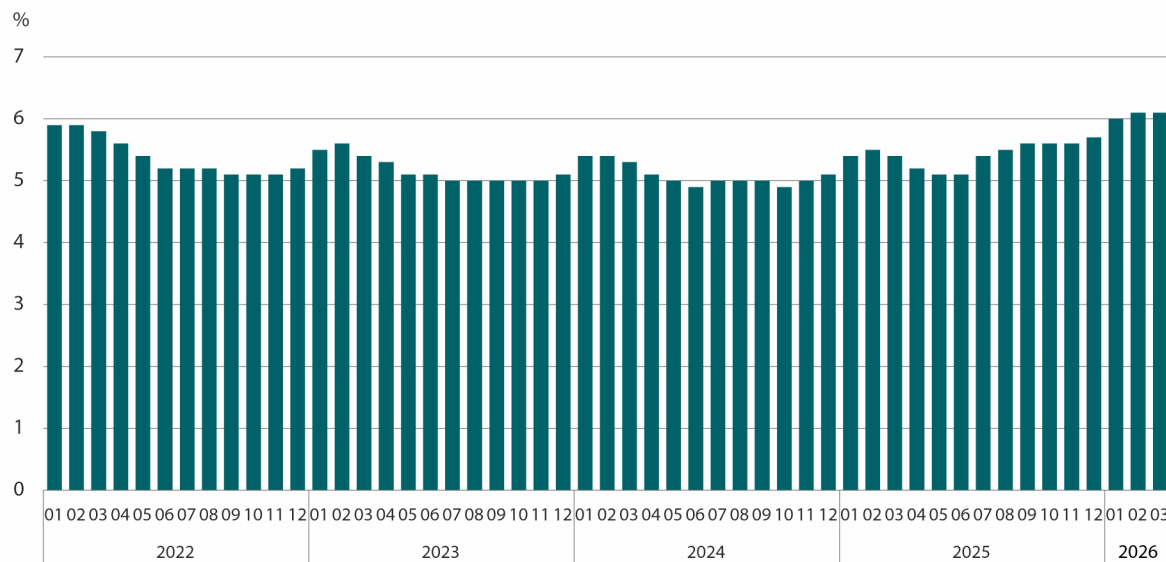
### Wykres 3. Bezrobotni zarejestrowani według płci Stan na koniec miesiąca

Chart 3. Registered unemployed persons by sex As at the end of the month



**Wykres 4. Stopa bezrobocia rejestrowanego<sup>a</sup>  
Stan na koniec miesiąca**

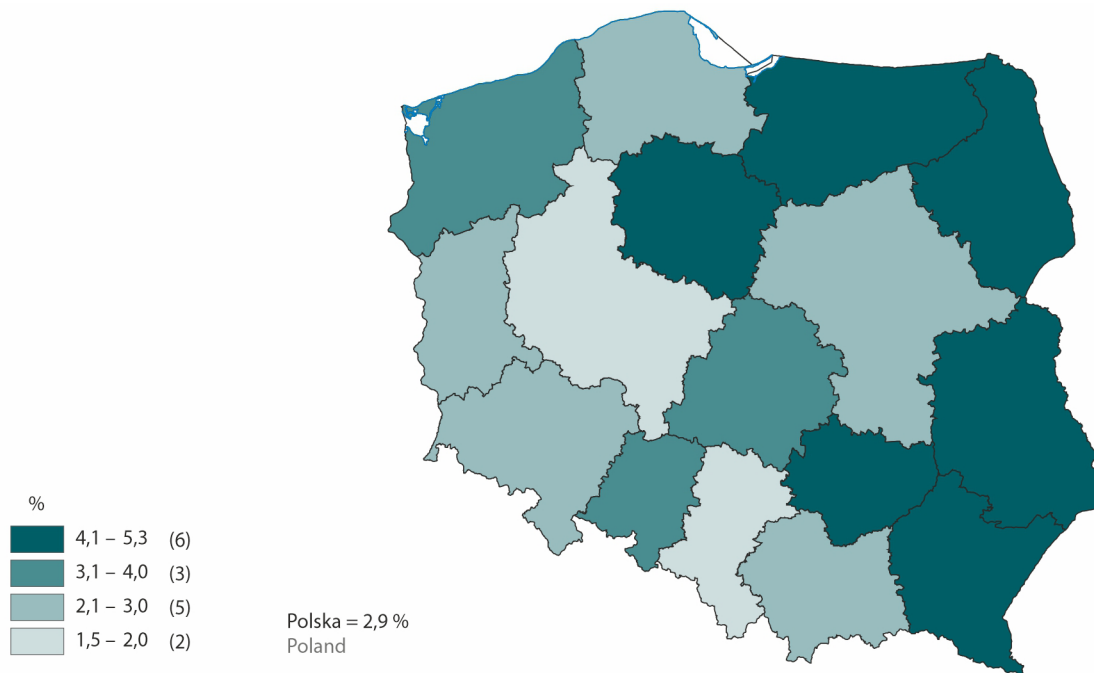
Chart 4. Registered unemployment rate<sup>a</sup>  
As at the end of the month



a Patrz uwagi metodologiczne pkt. 2, str. 49 oraz uwagi do tablic pkt 5, str. 51.  
a See methodological notes item 2, page 49 and comments to tables item 5, page 51.

**Mapa 2. Stopa długotrwałego bezrobocia rejestrowanego<sup>a</sup> w 2026 r.  
Stan na 31 marca**

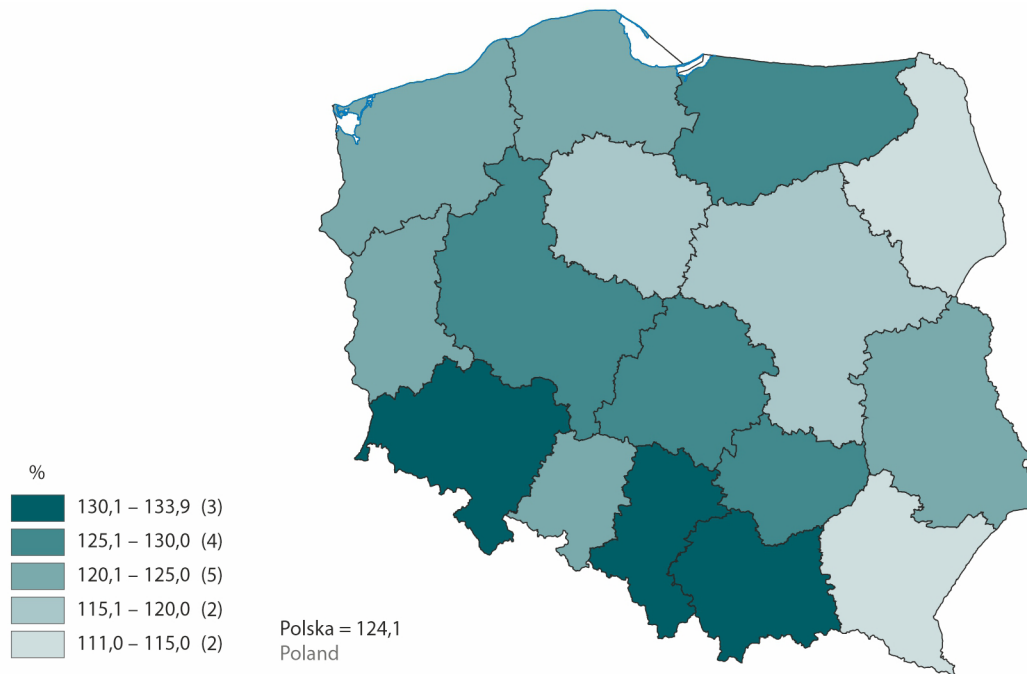
Map 2. Long-term registered unemployment rate<sup>a</sup> in 2026  
As at 31 March



a Udział osób długotrwanie bezrobotnych w liczbie ludności aktywnej zawodowo.  
a Percentage of the long-term unemployed in the economically active population.

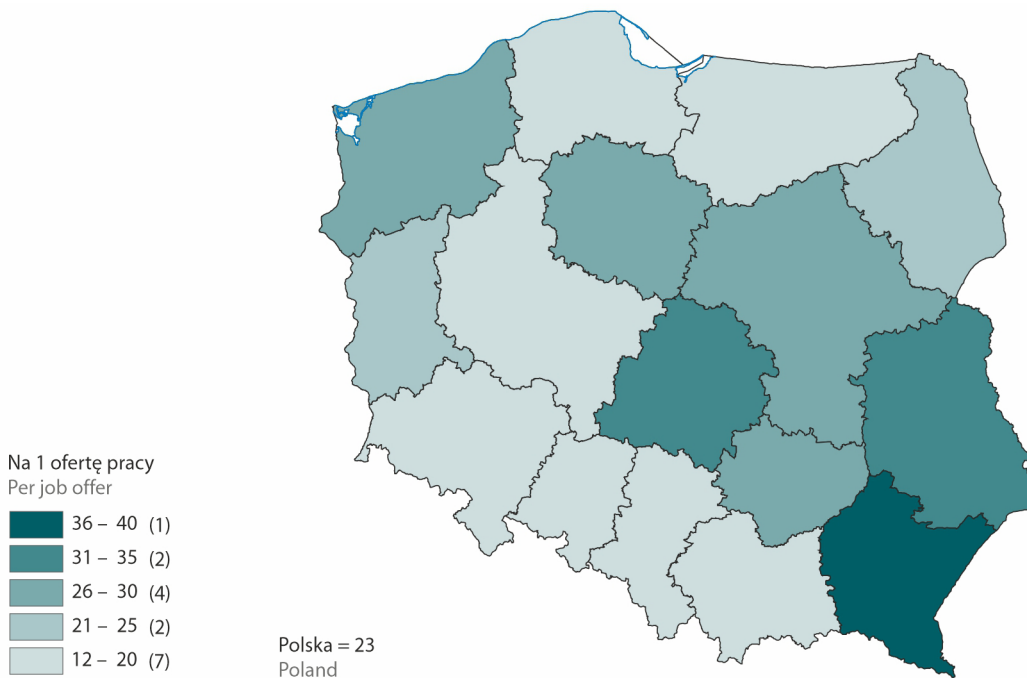
**Mapa 3. Relacja napływu do odpływu z bezrobocia rejestrowanego w pierwszym kwartale 2026 r.**

Map 3. The ratio of inflow into registered unemployment to outflow from registered unemployment in the first quarter of 2026



**Mapa 4. Bezrobotni zarejestrowani w 2026 r. Stan na 31 marca**

Map 4. Unemployed registered in 2026 As at 31 March



# Uwagi metodologiczne

## Methodological notes

### A. PODSTAWOWE DEFINICJE

1. Do 31 maja 2025 roku dane o liczbie **bezrobotnych zarejestrowanych prezentowane są** zgodnie z ustawą z dnia 20 kwietnia 2004 r. o promocji zatrudnienia i instytucjach rynku pracy, obowiązującą od 1 czerwca 2004 r. (Dz. U. z 2025 r. poz. 214). Od 1 czerwca 2025 roku dane o **bezrobotnych zarejestrowanych**, prezentowane są zgodnie z ustawą z dnia 20 marca 2025 r. o rynku pracy i służbach zatrudnienia (Dz. U. z 2025 r. poz. 620 z późn. zm.), obejmują osoby (obywateli polskich i cudzoziemców oraz członków ich rodzin) niezatrudnione i niewykonujące innej pracy zarobkowej, niemające stałego źródła dochodu, zdolne i gotowe do podjęcia zatrudnienia w pełnym wymiarze czasu pracy obowiązującym w danym zawodzie lub danej służbie albo innej pracy zarobkowej (bądź jeśli są to osoby niepełnosprawne – zdolne i gotowe do podjęcia zatrudnienia co najmniej w połowie tego wymiaru czasu pracy). Do osób bezrobotnych należy zaliczyć osoby nieuczące się w szkole, z wyjątkiem osób uczących się w szkole dla dorosłych, branżowej szkole II stopnia w formie stacjonarnej lub zaocznej, w szkole policealnej w formie stacjonarnej lub zaocznej, lub przystępujących do egzaminów eksternistycznych z zakresu programu nauczania szkoły dla dorosłych lub branżowej szkoły II stopnia, lub kształcące się na studiach niestacjonarnych, lub uczące się w szkole artystycznej realizującej wyłącznie kształcenie artystyczne oraz poszukujące zatrudnienia lub innej pracy zarobkowej, gdy:
  - a) ukończyły 18 lat;
  - b) nie ukończyły: 60 lat – kobiety lub 65 lat – mężczyźni;
  - c) nie są wpisane do Centralnej Ewidencji i Informacji o Działalności Gospodarczej, zwanej dalej „CEIDG”, jako prowadzące działalność gospodarczą albo
  - d) zgłosiły do CEIDG wnioski o zawieszenie wykonywania działalności gospodarczej i okres zawieszenia nadal trwa, albo
  - e) we wniosku o wpis do CEIDG określiły dzień podjęcia działalności gospodarczej i nie upłynął jeszcze okres do, określonego we wniosku o wpis, dnia podjęcia tej działalności;
  - f) nie są osobami tymczasowo aresztowanymi lub nie odbywają kary pozbawienia wolności, z wyjątkiem kary pozbawienia wolności odbywanej poza zakładem karnym w systemie dozoru elektronicznego;

### A. BASIC DEFINITIONS

1. Until 31 May 2025, the data regarding **registered unemployed persons are presented** in accordance with the Act of 20 April 2004 on the Employment Promotion and Labour Market Institutions, in force since 1 June 2004 (Journal of Laws 2025 item 214). Since 1 June 2025 the data regarding registered unemployed persons are presented in accordance with the Act of 20 March 2025 on the Labour Market and Employment Services (Journal of Laws 2025 item 620, as amended) and include persons (Polish citizens and foreigners, as well as members of their families) who are not employed or performing any other kind of paid work, available for full-time work required for a given occupation or service or any other paid work (or in the case of persons with disabilities – available for at least half of the full working time required for a given occupation or service). Among unemployed persons shall be included persons not attending any full-time schools with the exception of persons attending an adult school, a stage II sectoral vocational school in a full-time or part time form, a post-secondary school providing education in a full-time or part-time form, or persons taking an extra-curriculum exam covering the curriculum of an adult school or a stage II sectoral vocational school, or persons attending a higher education institution in a part-time form, or attending an art school providing exclusively artistic education, who are seeking employment or any other paid work if they, inter alia:
  - a) are aged 18 or over;
  - b) are aged: under 60 – women, or under 65 – men;
  - c) are not entered in the Central Registration And Information On Business, hereinafter referred to as CEIDG, as persons conducting economic activity, or
  - d) have submitted to the CEIDG an application for suspension of the economic activity and the period of suspension is still ongoing, or
  - e) have specified in the application for entry into the CEIDG the date of commencement of the economic activity, and the period until the date indicated in the application, has not yet lapsed;
  - f) are not persons temporarily under arrest or serving a prison sentence except for a sentence of imprisonment served outside a penal institution under a system of electronic monitoring;

- |  |  |
|--|--|
| <ul style="list-style-type: none"> <li>g) nie nabyły prawa do zasiłku stałego;</li> <li>h) nie są członkami zarządu, prokurentami, członkami rady nadzorczej lub likwidatorami spółki kapitałowej;</li> <li>i) nie są prokurentami lub pełnomocnikami przedsiębiorcy będącego osobą fizyczną, prowadzącego działalność gospodarczą;</li> <li>j) nie są wspólnikami spółki jawnej, partnerami lub członkami zarządu w spółce partnerskiej, komplementariuszami w spółce komandytowej, komplementariuszami lub członkami rady nadzorczej w spółce komandytowo-akcyjnej, prokurentami lub likwidatorami spółki osobowej;</li> <li>k) nie są dyrektorami w radzie dyrektorów;</li> <li>l) nie podlegają, na podstawie odrębnych przepisów, obowiązkowi ubezpieczeń społecznych, z wyjątkiem ubezpieczenia społecznego rolników;</li> <li>m) nie podlegają obowiązkowemu ubezpieczeniu na wypadek bezrobocia lub obowiązkowym ubezpieczeniom społecznym w państwach wskazanych w ustawie;</li> <li>n) nie prowadzą działalności gospodarczej w innym niż Rzeczpospolita Polska państwie na podstawie zgłoszenia do rejestru lub bez takiego zgłoszenia, jeżeli prawo danego państwa takiego zgłoszenia nie wymaga.</li> </ul> | <ul style="list-style-type: none"> <li>g) have not acquired the right to a permanent allowance;</li> <li>h) are not members of the management board, commercial proxies, members of the supervisory board, or liquidators of a capital company;</li> <li>i) are not commercial proxies or attorneys of a sole trader;</li> <li>j) are not partners in a general partnership, partners or members of the management board in a professional partnership, general partners in a limited partnership, general partners or members of the supervisory board in a limited joint-stock partnership, commercial proxies or liquidators of a partnership;</li> <li>k) are not directors in a board of directors;</li> <li>l) are not subject, on the basis of separate regulations, to compulsory social insurance, with the exception of social insurance of farmers;</li> <li>m) are not subject to compulsory unemployment insurance or compulsory social insurance in the countries indicated in the Act;</li> <li>n) do not conduct economic activity in a country other than the Republic of Poland, either on the basis of registration or without such registration, if the law of that country does not require such registration.</li> </ul> |
|--|--|

Dnia 12 marca 2022 r. (z mocą obowiązującą od 24 lutego 2022 r.) weszła w życie ustawa o pomocy obywatelom Ukrainy w związku z konfliktem zbrojnym na terytorium tego państwa, która umożliwiła rejestrację w powiatowych urzędach pracy obywatelom Ukrainy w wieku 18 lat i więcej, jako osoby bezrobotne lub poszukujące pracy (Dz. U. z 2025 r. poz. 337, z późn. zm.).

Liczba bezrobotnych nie obejmuje osób odbywających m.in. szkolenie, staż, wykonujących prace społecznie użyteczne oraz osób skierowanych do agencji zatrudnienia w ramach zlecenia działań aktywizacyjnych.

2. **Stopę bezrobocia rejestrowanego** obliczono jako stosunek liczby bezrobotnych zarejestrowanych do liczby **cywilnej ludności aktywnej zawodowo**, tj. bez pracowników jednostek budżetowych prowadzących działalność w zakresie obrony narodowej i bezpieczeństwa publicznego. Stopę bezrobocia podaje się z uwzględnieniem pracujących w gospodarstwach indywidualnych w rolnictwie (będących składową cywilnej ludności aktywnej zawodowo). Dane o bezrobotnych oraz pracujących wykorzystywane do obliczenia stopy bezrobocia pochodzą ze źródeł różniących się metodą zbierania, co może powodować pewne nieści-

The Act of 12 March 2022 on Assistance to Ukrainian Citizens in Connection with an Armed Conflict in the Territory of Ukraine (retroactive to 24 February 2022), allows the Ukrainian citizens aged 18 and over to register with powiat labour offices as unemployed persons or jobseekers (Journal of Laws 2025 item 337, as amended).

The number of unemployed persons does not include persons undergoing, among other things, training courses, traineeships, those performing socially useful works and persons referred to an employment agency as part of commissioning activation actions.

2. **The registered unemployment rate** is calculated as the ratio of the number of registered unemployed persons to the **economically active civilian population**, i.e., excluding employees of budgetary units conducting activity within the scope of national defence and public safety. The unemployment rate is given including persons working on private farms in agriculture (constituting a part of the economically active civilian population). The data on unemployment and employment used for calculation of the unemployment rate come from the sources varied in respect to the method of data collection, which may lead to some inaccura-

łości, zwłaszcza w przypadku stopy bezrobocia ustalonej dla powiatów. Dla bezrobotnych miejscem lokalizacji jest ich miejsce zamieszkania lub pobytu, zaś dla pracujących lokalizacja miejsca pracy.

3. Pod pojęciem **cywilnej ludności aktywnej zawodowo** szacowanej na koniec każdego prezentowanego okresu, należy rozumieć osoby pracujące w jednostkach sektora publicznego i prywatnego, jak również osoby bezrobotne. Dane te nie są publikowane, służą jedynie do wyliczenia stopy bezrobocia.
  4. **Stopa bezrobocia długotrwałego** – jest obliczana jako stosunek liczby długotrwale bezrobotnych (tj. pozostających w rejestrach PUP łącznie ponad 12 miesięcy w okresie ostatnich 2 lat) do liczby cywilnej ludności aktywnej zawodowo, tj. bez pracowników jednostek budżetowych prowadzących działalność w zakresie obrony narodowej i bezpieczeństwa publicznego.
  5. **Do bezrobotnych zarejestrowanych w okresie do 12 miesięcy od dnia ukończenia nauki (absolwenci)** – zaliczono osoby bezrobotne, które w ww. okresie ukończyły (potwierdzoną dyplomem, świadectwem lub innym dokumentem) naukę w szkole ponadgimnazjalnej (zasadniczej-zawodowej/branżowej i średniej), policealnej, wyższej, specjalnej, dzienne kursy zawodowe trwające co najmniej 24 miesiące lub nabyły uprawnienia do wykonywania zawodu jako osoby niepełnosprawne.
  6. **Długotrwale bezrobotni** – to osoby bezrobotne pozostające w rejestrze powiatowego urzędu pracy łącznie przez okres ponad 12 miesięcy w okresie ostatnich dwóch lat, z wyłączeniem okresów odbywania stażu i przygotowania zawodowego dorosłych w miejscu pracy.
  7. **Bezrobotni bez kwalifikacji zawodowych** – to osoby bezrobotne nieposiadające kwalifikacji do wykonywania jakiegokolwiek zawodu poświadczonych dyplomem, świadectwem, lub innym dokumentem uprawniającym do wykonywania zawodu.
  8. **Bezrobotni samotnie wychowujący co najmniej jedno dziecko** – to grupa bezrobotnych samotnie wychowujących co najmniej jedno dziecko, w rozumieniu przepisów o podatku dochodowym od osób fizycznych.
  9. **Napływ bezrobotnych** – oznacza liczbę osób zarejestrowanych w ciągu miesiąca, kwartału i roku w powiatowych urzędach pracy.
  10. **Odpływ bezrobotnych** – oznacza liczbę osób, które w ciągu roku zostały wykreślone z ewidencji urzędów pracy z różnych przyczyn m. in. w związku z podjęciem pracy stałej, sezonowej, interwencyjnej lub robót publicznych, w wyniku niepotwierdzenia gotowości do pracy, podjęcia nauki oraz nabycia praw emerytalnych lub rentowych itd.
- cies, particularly in the case of unemployment rates calculated for powiats. The unemployed are localised according to their place of residence or stay, while the employed – according to the address of their place of work.
3. **Civilian economically active population** estimated at the end of each presented period comprise persons employed in public and private units, as well as the unemployed. These data are not published, they are used to calculate the unemployment rate.
  4. **Long-term unemployment rate** – is calculated as the share of the number of the long-term unemployed (i.e. persons remaining in the registers of powiat labour offices for the combined duration of over 12 months in the period of the last 2 years) in the number of economically active civilian population, i.e. without employees of budgetary units conducting activity within the scope of national defence and public safety.
  5. **Among the unemployed registered within 12 months following the date of completing education (graduates)** are included unemployed persons who in the mentioned period completed (which was confirmed by a diploma, certificate, or other document) any of the following: school education at the level higher than lower secondary (basic vocational or basic sectoral vocational or secondary), post-secondary, tertiary or special school, full-time occupational courses of at least 24-month duration, or obtained the rights to perform an occupation as persons with disabilities.
  6. **The long-term unemployed** are unemployed persons remaining in the register of the powiat labour office for the overall period exceeding 12 months in the last two years, excluding the periods of traineeship and vocational training of adults at the workplace.
  7. **The unemployed without occupational qualifications** are unemployed persons who do not have qualifications confirmed by a diploma, certificate, or any other document entitling them to perform an occupation.
  8. **The unemployed bringing up at least one child alone** comprise unemployed single parents with at least one child in accordance with the regulations concerning personal income tax.
  9. **Inflow into unemployment** means the number of persons who were registered in powiat labour offices during a month, quarter and year.
  10. **Outflow from unemployment** means the number of persons who within a year were deregistered from the registers of labour offices for different reasons, i.a., because of taking up a permanent or seasonal job, intervention or public works, lack of confirmation of their availability to work, entering education, acquirement of rights to pension benefits, etc.

11. **Aktywne formy pomocy bezrobotnym** – to działania zmierzające do ograniczenia wielkości bezrobocia na danym terenie. Wśród nich wyróżnia się m.in. szkolenia, staż u pracodawcy, prace interwencyjne i roboty publiczne.
- Szkolenia** – oznaczają pozaszkolne zajęcia edukacyjne mające na celu uzyskanie, uzupełnienie lub doskonalenie umiejętności i kwalifikacji zawodowych oraz ogólnych, potrzebnych do wykonywania pracy, w tym umiejętności poszukiwania zatrudnienia.
- Staż u pracodawcy** – oznacza nabywanie umiejętności praktycznych do wykonywania pracy przez wykonywanie zadań w miejscu pracy bez nawiązania stosunku pracy z pracodawcą.
- Prace interwencyjne** – oznaczają zatrudnienie bezrobotnego przez pracodawcę, które nastąpiło w wyniku umowy zawartej ze starostą i ma na celu wsparcie osób bezrobotnych.
- Roboty publiczne** – to prace organizowane dla bezrobotnych (między innymi przez organy samorządu terytorialnego, administracji rządowej lub instytucje użyteczności publicznej) na okres nie dłuższy niż 12 miesięcy.
12. **Osoby poprzednio pracujące** – to osoby, które kiedykolwiek wykonywały pracę na podstawie stosunku pracy, stosunku służbowego, umowy o pracę nakładczą oraz inną pracę zarobkową, a także prowadziły pozarolniczą działalność.
13. **Bezrobotni zwolnieni z przyczyn dotyczących zakładów pracy** – są to osoby zwolnione zgodnie z przepisami ustawy z dnia 13 marca 2003 r. o szczególnych zasadach rozwiązywania z pracownikami stosunków pracy z przyczyn niedotyczących pracowników (Dz. U. z 2025 r., poz. 570 z późn. zm.). Przepisy ustawy stosuje się w razie konieczności rozwiązania przez pracodawcę (zatrudniającego co najmniej 20 pracowników) stosunków pracy z przyczyn niedotyczących pracowników w drodze wypowiedzenia dokonanego przez pracodawcę, a także na mocy porozumienia stron w okresie nieprzekraczającym 30 dni. Dotyczy to zakładów pracy, w których następuje zmniejszenie zatrudnienia z przyczyn ekonomicznych lub w związku ze zmianami organizacyjnymi, produkcyjnymi albo technicznymi, a także w przypadku ogłoszenia upadłości zakładów lub ich likwidacji.
14. **Oferty pracy (wolne miejsca pracy i miejsca aktywizacji zawodowej)** – są to zgłoszone przez pracodawców do powiatowego urzędu pracy:
- co najmniej jedno wolne miejsce zatrudnienia lub innej pracy zarobkowej (tj. wykonywanie pracy lub świadczenia usług na podstawie umów cywilnoprawnych), w określonym zawodzie lub specjalności w celu uzyskania pomocy w znalezieniu odpowiedniego pracownika;
11. **Active forms of assistance for the unemployed** comprise activities directed at reduction of the size of unemployment in a given area. Among them are, for example: training courses, traineeships with an employer, intervention and public works, etc.
- Training** means non-school educational activities targeted at obtaining or improving vocational skills and qualifications, as well as general ones necessary for performing a job, including job-searching skills.
- Traineeship with an employer** – means acquisition of practical skills necessary for performing work by means of performing tasks at a workplace without concluding an employment relationship with an employer.
- Intervention works** – means employment of an unemployed person by an employer as a result of a contract signed with the staroste (the President of the powiat authorities), which is targeted at supporting unemployed persons.
- Public works** – means work organised for the unemployed (among others by the local government bodies, government administration or public utility institutions) for a period not exceeding 12 months.
12. **Persons previously in employment** include persons who have performed any work on the basis of an employment relationship, service relationship, contract for outwork or any other paid work, or conducted their own non-agricultural economic activity.
13. **The unemployed terminated for reasons attributable to employing establishments** – are persons terminated in accordance with the provisions of the Act of 13 March 2003 on Specific Rules Concerning Termination of Employment Relationship for Reasons not Related to Employees (Journal of Laws of 2025, item 570 as amended). The respective provisions are applied in the case of the necessity to terminate employment relationships (employment contracts) with employees, by an employer (employing at least 20 employees) for the reasons not related to employees by a notice given by an employer or mutual agreement of the parties within a period not exceeding 30 days. This concerns establishments in which reduction of employment is caused by economic reasons or organisational changes, changes in production or technological ones, and in the case of the announcement of establishment's bankruptcy or liquidation.
14. **Job offers (vacancies and vocational activation positions)** comprise reported by employers to labour offices:
- at least one vacant job in paid employment or in other paid work (i.e. performing work or providing services on the basis of civil law contracts), in particular occupation or specialisation, in order to find an appropriate employee;

- miejsce aktywizacji zawodowej, przyjęte do realizacji, takie jak staż, praca społecznie użyteczna.

Oferty pracy niewykorzystane dłużej niż 30 dni – to ogłoszenia o pracę, które pozostają nieobsadzone przez okres przekraczający 30 dni od ich opublikowania.

15. **Zharmonizowana stopa bezrobocia** – jest wyliczana przez Eurostat na potrzeby statystyk miesięcznych. Dla Polski dane obliczane są przez Eurostat w oparciu o kwartalne wyniki badania siły roboczej (BAEL), uwzględniające definicję Międzynarodowej Organizacji Pracy (ILO) oraz miesięczne dane z bezrobocia rejestrowanego.

## B. UWAGI DO TABLIC

1. W tablicach 10, 15 oraz 21 dotyczących poziomu wykształcenia dane prezentowane są według obowiązującego prawa oświatowego (Dz. U. z 2025 r. poz. 1043) Wykształcenie branżowe I stopnia prezentowane jest łącznie z wykształceniem zasadniczym zawodowym, a średnie branżowe II stopnia łącznie z policealnym i średnim zawodowym.
2. W tablicach 11, 17 i 23 przedziały zostały domknięte prawostronnie, tzn. w przedziale 3–6 miesięcy uwzględniono osoby, które pozostawały bez pracy 3 miesiące i 1 dzień do 6 pełnych miesięcy łącznie.
3. W tablicach 12 i 18 przedziały zostały domknięte prawostronnie tzn. w przedziale 1–5 uwzględniono osoby, które pracowały 1 rok i 1 dzień do pełnych 5 lat łącznie.
4. W tablicy 24 dane prezentowane są przy wykorzystaniu klasyfikacji zawodów i specjalności na potrzeby rynku pracy, Rozporządzenie Ministra Rodziny, Pracy i Polityki Społecznej z dnia 21 października 2025 r. (Dz.U. z 2025 r. poz. 1534)
5. W tablicach 2 i 13 zaprezentowano stopę bezrobocia rejestrowanego, do wyliczenia której przyjęto liczbę pracujących na podstawie administracyjnych źródeł danych.

- vocational activation positions to be filled, such as traineeship and socially useful work.

Job vacancies unfilled for more than 30 days are job postings that remain unfilled for a period exceeding 30 days from the date they were published

15. **Harmonised unemployment rate** is calculated by Eurostat for the needs of monthly statistics. For Poland, the data are calculated by Eurostat on the basis of quarterly results of the Labour Force Survey (LFS), in accordance with the definition of the International Labour Organization (ILO) and the monthly data on the registered unemployment.

## B. COMMENTS TO TABLES

1. In tables 10, 15 and 21 regarding the level of education the data are presented in accordance with the Educational Law in force (Journal of Laws of 2025, item 1043). Stage I sectoral vocational education is presented with basic vocational education, while stage II sectoral vocational education with post-secondary and vocational secondary education.
2. In tables 11, 17 and 23 class intervals are right-closed, e.g. the class 3–6 months include persons remaining unemployed from 3 months and 1-day to full 6 months.
3. In tables 12 and 18 class intervals are right-closed, e.g. the class 1–5 years include persons who worked 1 year and 1 day to full 5 years.
4. In table 24 the data are presented with the use of the Classification of Occupations and Specialisations for the needs of the labour market Regulation of the Minister of Family, Labour and Social Policy of 21 October 2025 (Journal of Laws of 2025, item 1534).
5. In tables 2 and 13 there is presented the unemployment rate which was calculated with the appliance of the number of employed persons based on administrative sources of data.