

Statystyka Olsztyna 1/2021

W styczniu 2021 r. odnotowano spadek przeciętnego zatrudnienia oraz wzrost przeciętnego miesięcznego wynagrodzenia brutto w sektorze przedsiębiorstw. Stopa bezrobocia rejestrowanego w stosunku do analogicznego okresu 2020 r. zwiększyła się. Produkcja sprzedana przemysłu była niższa niż rok wcześniej, podobnie jak produkcja budowlano-montażowa. W stosunku do stycznia ubiegłego roku odnotowano spadek sprzedaży detalicznej i hurtowej. W styczniu 2021 r. w porównaniu ze styczniem 2020 r. oddano do użytkowania mniej mieszkań, spadła też liczba mieszkań, na których realizację wydano pozwolenia lub dokonano zgłoszenia z projektem budowlanym.


Przeciętne zatrudnienie

Przeciętne zatrudnienie w sektorze przedsiębiorstw w styczniu 2021 r. wyniosło 26,4 tys. osób (w przeliczeniu na etaty) i było o 0,8 tys. osób, tj. o 3,0% mniejsze niż w grudniu 2020 r. oraz o 1,7 tys. osób, tj. o 6,1% mniejsze niż w styczniu 2020 r.

W porównaniu z grudniem 2020 r. spadek przeciętnego zatrudnienia odnotowano w sekcjach: zakwaterowanie i gastronomia (o 18,2%), działalność profesjonalna, naukowa i techniczna (o 10,6%), administrowanie i działalność wspierająca (o 8,7%), obsługa rynku nieruchomości (o 5,0%), handel; naprawa pojazdów samochodowych (o 3,9%), budownictwo (o 3,2%), transport i gospodarka magazynowa (o 1,8%). Natomiast wzrost przeciętnego zatrudnienia wystąpił w sekcjach informacja i komunikacja (o 3,5%) oraz przemysł (o 0,2%).

W stosunku do stycznia 2020 r. spadek przeciętnego zatrudnienia odnotowano w sekcjach: administrowanie i działalność wspierająca (o 29,9%), zakwaterowanie i gastronomia (o 27,0%), działalność profesjonalna, naukowa i techniczna (o 9,5%), obsługa rynku nieruchomości (o 8,5%), handel; naprawa pojazdów samochodowych (o 5,4%), transport i gospodarka magazynowa (o 2,2%), przemysł (o 1,5%), informacja i komunikacja (o 1,3%). Wzrost przeciętnego zatrudnienia wystąpił w sekcji budownictwo (o 10,4%).

Struktura przeciętnego zatrudnienia według sekcji PKD w styczniu 2021 r.



Bezrobocie rejestrowane

W końcu stycznia 2021 r. liczba zarejestrowanych bezrobotnych wyniosła 3188 osób i była o 164 osoby, tj. o 5,4% większa niż w końcu grudnia 2020 r. oraz o 543 osoby, tj. o 20,5% większa niż w analogicznym okresie 2020 r.

Liczba zarejestrowanych bezrobotnych kobiet wyniosła 1649, co stanowiło 51,7% ogółu bezrobotnych (przed miesiącem 50,6%, a przed rokiem 51,5%) i 5,5% bezrobotnych kobiet w województwie warmińsko-mazurskim. W stosunku do grudnia 2020 r. liczba bezrobotnych kobiet zwiększyła się o 118 osób, tj. o 7,7%, a w stosunku do stycznia 2020 r. zwiększyła się o 287 osób, tj. o 21,1%.

Stopa bezrobocia rejestrowanego wynosiła 3,7% (3,5% przed miesiącem, a przed rokiem 3,0%), w województwie warmińsko-mazurskim kształtowała się na poziomie 10,7% (10,2% przed miesiącem, a przed rokiem 9,7%), natomiast w kraju na poziomie 6,5% (6,3% przed miesiącem, a przed rokiem 5,5%).

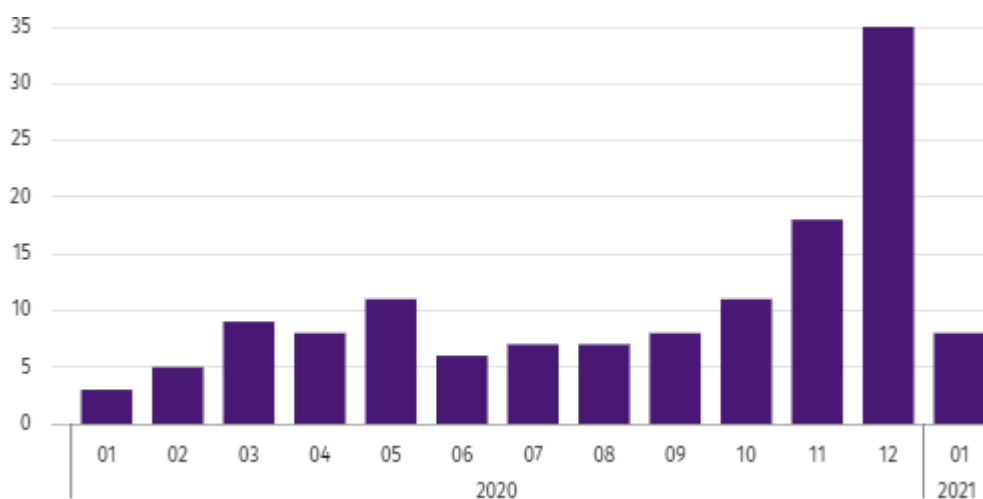
W styczniu 2021 r. w urzędach pracy zarejestrowano 466 osób bezrobotnych (422 w grudniu 2020 r., a 622 w styczniu 2020 r.). Bezrobotni zarejestrowani stanowili 7,1% ogółu zarejestrowanych bezrobotnych w województwie. Liczba osób rejestrujących się po raz pierwszy wyniosła 107 (przed miesiącem 73), co stanowiło 23,0% ogółu bezrobotnych, którzy zarejestrowali się w styczniu 2021 r. oraz 11,6% zarejestrowanych po raz pierwszy w województwie. Udział osób zwolnionych z przyczyn dotyczących zakładu pracy wśród bezrobotnych zarejestrowanych w styczniu 2021 r. wyniósł 7,7% (w województwie 4,4%), przed miesiącem 6,2%, a przed rokiem 5,8%.

W styczniu 2021 r. z ewidencji bezrobotnych wyrejestrowano 302 osoby (362 w grudniu 2020 r., a 380 w styczniu 2020 r.), co stanowiło 8,0% wyrejestrowanych z ewidencji bezrobotnych w województwie warmińsko-mazurskim. Spośród wyrejestrowanych bezrobotnych 192 osoby podjęły pracę. Ponadto 53 osoby utraciły status bezrobotnego w wyniku niepotwierdzenia gotowości do podjęcia pracy. Przyczyną skreślenia z ewidencji było również nabycie praw emerytalnych lub rentowych i inne.

Prawa do zasiłku nie posiadało 2665 osób, tj. 83,6% ogółu zarejestrowanych bezrobotnych (przed rokiem 2199 osób, tj. 83,1%), natomiast 523 bezrobotnych posiadało prawo do zasiłku.

W styczniu 2021 r. do urzędów pracy zgłoszono 458 ofert pracy, co stanowiło 14,3% ofert pracy w województwie warmińsko-mazurskim i w końcu tego miesiąca urzędy dysponowały ofertami pracy dla 385 osób. Na jedną ofertę pracy przypadało w końcu stycznia 2021 r. 8 osób (przed miesiącem 35, a przed rokiem 3), w województwie warmińsko-mazurskim 19 osób (przed miesiącem 23, a przed rokiem 15) zarejestrowanych jako bezrobotne.

Liczba bezrobotnych na 1 ofertę pracy (stan w końcu miesiąca)



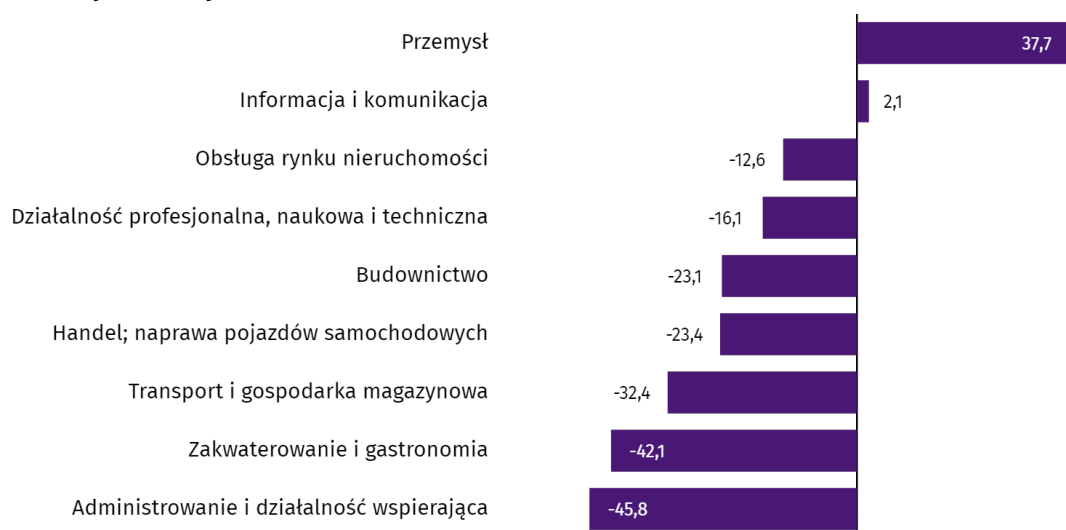
Wynagrodzenia

Przeciętne miesięczne wynagrodzenie brutto w sektorze przedsiębiorstw w styczniu 2021 r. wyniosło 5776,92 zł i było o 7,9% wyższe w stosunku do poprzedniego miesiąca i o 4,7% wyższe niż w analogicznym okresie 2020 r.

W porównaniu z grudniem 2020 r. wzrost przeciętnego wynagrodzenia brutto odnotowano w sekcji przemysł (o 26,3%) oraz transport i gospodarka magazynowa (o 1,6%). Natomiast spadek przeciętnego wynagrodzenia brutto wystąpił w sekcjach: obsługa rynku nieruchomości (o 31,1%), budownictwo (o 16,6%), działalność profesjonalna, naukowa i techniczna (o 15,3%), informacja i komunikacja (o 13,3%), handel; naprawa pojazdów samochodowych (o 4,8%), administrowanie i działalność wspierająca (o 4,2%), zakwaterowanie i gastronomia (o 0,1%).

W stosunku do stycznia 2020 r. wzrost przeciętnego wynagrodzenia brutto odnotowano w sekcjach: działalność profesjonalna, naukowa i techniczna (o 14,4%), administrowanie i działalność wspierająca (o 6,3%), obsługa rynku nieruchomości (o 5,0%), transport i gospodarka magazynowa (o 4,2%), handel; naprawa pojazdów samochodowych (o 3,0%), budownictwo (o 2,7%), przemysł (o 1,7%), informacja i komunikacja (o 1,2%). Natomiast spadek przeciętnego wynagrodzenia brutto wystąpił w sekcji zakwaterowanie i gastronomia (o 6,1%).

Odchylenia względne (w %) przeciętnych miesięcznych wynagrodzeń brutto w wybranych sekcjach od średniego wynagrodzenia w sektorze przedsiębiorstw w Olsztynie w styczniu 2021 r.



Budownictwo

Produkcja sprzedana budownictwa w styczniu 2021 r. wyniosła (w cenach bieżących) 60,7 mln zł i w stosunku do grudnia 2020 r. była mniejsza o 49,1%, a w stosunku do analogicznego okresu ubiegłego roku wzrosła o 42,0%.

Produkcja budowlano-montażowa w styczniu 2021 r. ukształtowała się na poziomie 26,4 mln zł (w cenach bieżących) i stanowiła 43,5% produkcji sprzedanej budownictwa. W stosunku do poprzedniego miesiąca produkcja budowlano-montażowa zmniejszyła się o 55,0%, a w porównaniu ze styczniem 2020 r. była mniejsza o 4,0%.

Spadek produkcji w stosunku do analogicznego okresu 2020 r. wystąpił w podmiotach zajmujących się budową obiektów inżynierii lądowej i wodnej (o 57,6%) i budową budynków (o 0,9%), natomiast wzrost produkcji odnotowano w jednostkach zajmujących się robotami budowlanymi specjalistycznymi (o 8,2%).

Wydajność pracy, mierzona produkcją na 1 zatrudnionego w budownictwie, w styczniu 2021 r. wyniosła 29,1 tys. zł i była o 47,5% niższa niż przed miesiącem i o 28,6% wyższa niż w styczniu 2020 r.

Handel

Sprzedaż detaliczna zrealizowana przez przedsiębiorstwa handlowe i niehandlowe w styczniu 2021 r. (w cenach bieżących) była o 24,9% mniejsza niż w grudniu 2020 r. oraz o 0,4% niższa w odniesieniu do stycznia 2020 r.

W porównaniu z grudniem 2020 r. mniejsza była sprzedaż w grupie "pozostałe" (o 37,2%), sprzedaż pojazdów samochodowych, motocykli, części (o 26,1%), sprzedaż prasy, książek, pozostała sprzedaż w wyspecjalizowanych sklepach (o 18,7%). Natomiast większa była sprzedaż żywności, napojów i wyrobów tytoniowych (o 459,0%).

W stosunku do stycznia 2020 r. mniejsza była sprzedaż żywności, napojów i wyrobów tytoniowych (o 9,7%), sprzedaż pojazdów samochodowych, motocykli, części (o 1,8%), sprzedaż w grupie "pozostałe" (o 1,6%). Zwiększyła się natomiast sprzedaż prasy, książek, pozostała sprzedaż w wyspecjalizowanych sklepach (o 9,5%).

Sprzedaż hurtowa w przedsiębiorstwach handlowych w styczniu 2021 r. (w cenach bieżących) była o 10,6% mniejsza w stosunku do poprzedniego miesiąca oraz o 2,9% niższa w odniesieniu do stycznia 2020 r., a w przedsiębiorstwach hurtowych była odpowiednio niższa o 11,6% i niższa o 6,8%.

Przemysł

Produkcja sprzedana przemysłu w styczniu 2021 r. wyniosła (w cenach bieżących) 602,1 mln zł i była (w cenach stałych) mniejsza w stosunku do analogicznego miesiąca 2020 r. o 3,9%. W stosunku do stycznia 2020 r. odnotowano spadek produkcji sprzedanej w przetwórstwie przemysłowym o 4,8%.

Wśród działów zaliczanych do przetwórstwa przemysłowego spadek sprzedaży wystąpił m.in. w produkcji maszyn i urządzeń (o 70,0%), produkcji wyrobów z drewna, korka, słomy i wikliny (o 29,5%). Wzrost sprzedaży odnotowano m.in. w: produkcji mebli (o 610,3%), produkcji wyrobów z pozostałych mineralnych surowców niemetalicznych (o 20,5%), naprawie, konserwacji i instalowaniu maszyn i urządzeń (o 5,6%), produkcji odzieży (o 5,2%).

Wydajność pracy w przemyśle, mierzona wartością produkcji sprzedanej na 1 zatrudnionego, w styczniu 2021 r. wyniosła 56,3 tys. zł (w cenach bieżących) i była – licząc w cenach stałych – o 2,5% niższa niż przed rokiem.

Budownictwo mieszkaniowe

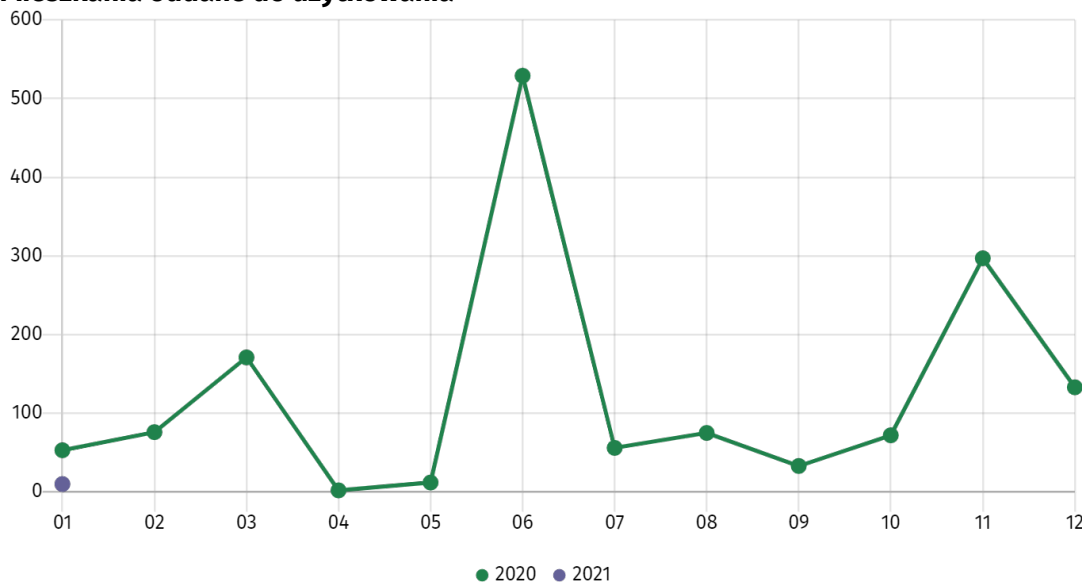
W Olsztynie w styczniu 2021 r. oddano do użytkowania 10 mieszkań (o 81,1% mniej niż w analogicznym okresie 2020 r.), a w województwie warmińsko-mazurskim 466 mieszkań, tj. o 26,6% mniej niż w styczniu 2020 r. Spadek liczby oddanych mieszkań odnotowano w budownictwie przeznaczonym na sprzedaż lub wynajem z 52 do 4, tj. o 92,3%. Natomiast wzrost wystąpił w budownictwie indywidualnym z 1 do 6 mieszkań.

W styczniu 2021 r. rozpoczęto budowę 1 mieszkania (w analogicznym okresie 2020 r. 3 mieszkań) w budownictwie indywidualnym.

W styczniu 2021 r. liczba mieszkań, na budowę których wydano pozwolenia lub dla których dokonano zgłoszenia z projektem budowlanym wyniosła 4 (o 81,0% mniej niż w analogicznym okresie 2020 r.), w tym 1 mieszkanie w budynkach realizowanych przez inwestorów indywidualnych.

Przeciętna powierzchnia mieszkania oddanego do użytkowania w styczniu 2021 r. wyniosła 117,4 m² i zwiększyła się o 38,3 m². W budownictwie indywidualnym przeciętna powierzchnia użytkowa mieszkania wyniosła – 113,0 m² (o 51,0 m² mniej niż w analogicznym okresie 2020 r.), w budownictwie przeznaczonym na sprzedaż lub wynajem – 124,0 m² (o 46,5 m² więcej).

Mieszkania oddane do użytkowania



Podmioty gospodarki narodowej

W końcu stycznia 2021 r. w rejestrze REGON na terenie Olsztyna było zarejestrowanych 24248 podmiotów gospodarki narodowej, co stanowiło 17,8% zbioru województwa warmińsko-mazurskiego. W porównaniu z grudniem 2020 r. liczba podmiotów gospodarki narodowej zmniejszyła się o 4, a w stosunku do stycznia 2020 r. wzrosła o 611.

Według stanu w końcu stycznia br. do rejestru REGON wpisane były 8323 osoby prawne i jednostki organizacyjne niemające osobowości prawnej, w tym 3272 spółki handlowe. Liczba tych podmiotów wzrosła w stosunku do poprzedniego miesiąca, jak i w skali roku.

Liczba zarejestrowanych osób fizycznych prowadzących działalność gospodarczą według stanu w końcu stycznia 2021 r. wyniosła 15925 i w porównaniu z grudniem 2020 r. była niższa, a w stosunku do analogicznego okresu poprzedniego roku wzrosła.

W Olsztynie, w styczniu 2021 r., najwięcej było podmiotów zajmujących się: handlem; naprawą pojazdów samochodowych (17,2% ogółu zarejestrowanych jednostek), działalnością profesjonalną, naukową i techniczną (13,2%) oraz budownictwem (9,5%).

W porównaniu z grudniem 2020 r. liczba podmiotów zmniejszyła się m.in. w sekcjach: dostawa wody; gospodarowanie ściekami i odpadami; rekultywacja (o 1,9%), administracja publiczna i obrona narodowa; obowiązkowe zabezpieczenia społeczne (o 1,4%), działalność związana z kulturą, rozrywką i rekreacją (o 1,1%), działalność finansowa i ubezpieczeniowa (o 0,9%), obsługa rynku nieruchomości (o 0,5%), pozostała działalność usługowa (o 0,3%), administrowanie i działalność wspierająca (o 0,2%), edukacja (o 0,2%), handel; naprawa pojazdów samochodowych (o 0,1%). Wzrosła natomiast liczba podmiotów w sekcjach: wytwarzanie i zaopatrywanie w energię elektryczną, gaz, parę wodną i gorącą wodę (o 2,5%), zakwaterowanie i gastronomia (o 1,5%), informacja i komunikacja (o 0,8%), budownictwo (o 0,4%), transport i gospodarka magazynowa (o 0,2%), opieka zdrowotna i pomoc społeczna (o 0,2%).

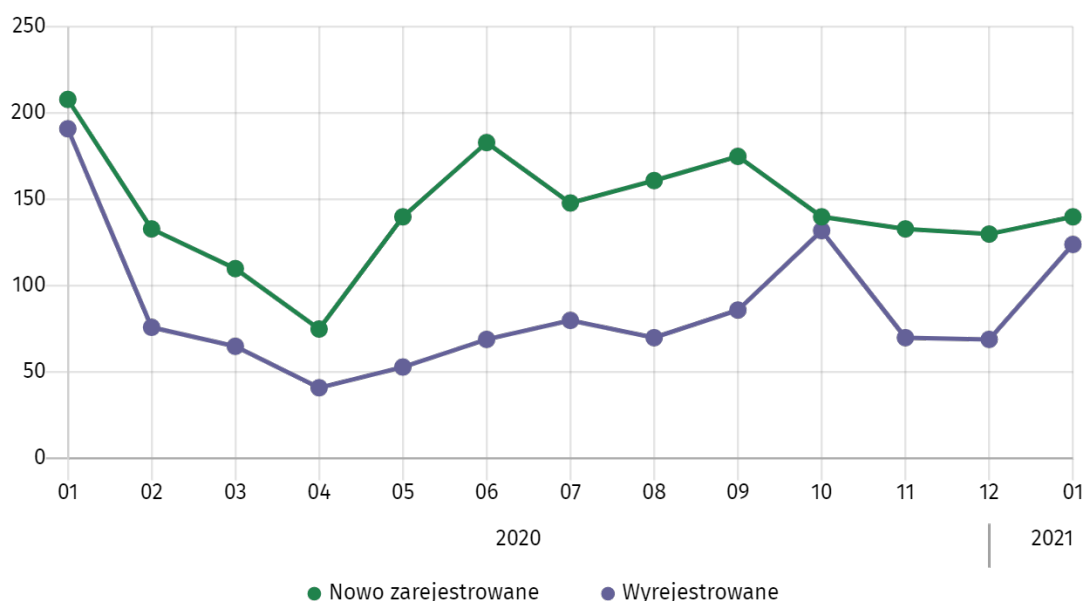
W stosunku do stycznia 2020 r. największy wzrost liczby podmiotów odnotowano w sekcjach: wytwarzanie i zaopatrywanie w energię elektryczną, gaz, parę wodną i gorącą wodę (o 35,5%), górnictwo i wydobywanie (o 15,4%), zakwaterowanie i gastronomia (o 11,5%), informacja i komunikacja (o 7,3%), budownictwo (o 7,3%), rolnictwo, leśnictwo, łowiectwo i rybactwo (o 5,2%), działalność profesjonalna, naukowa i techniczna (o 2,6%), opieka zdrowotna i pomoc społeczna (o 2,5%), dostawa wody; gospodarowanie ściekami i odpadami; rekultywacja (o 2,0%), handel; naprawa pojazdów samochodowych (o 1,8%), przetwórstwo przemysłowe (o 1,6%), administrowanie i działalność wspierająca (o 1,2%), obsługa rynku nieruchomości (o 1,2%), edukacja (o 1,0%), transport i gospodarka magazynowa (o 0,5%), działalność finansowa i ubezpieczeniowa (o 0,4%). Natomiast spadek liczby podmiotów odnotowano w sekcjach: administracja publiczna i obrona narodowa; obowiązkowe zabezpieczenia społeczne (o 1,4%), działalność związana z kulturą, rozrywką i rekreacją (o 1,1%), pozostała działalność usługowa (o 0,7%).

W styczniu 2021 r. do rejestru REGON wpisanych zostało 140 nowych podmiotów, tj. o 7,7% więcej niż w poprzednim miesiącu. Wśród nowo zarejestrowanych podmiotów przeważały osoby fizyczne prowadzące działalność gospodarczą – 103 (o 2,0% więcej niż w grudniu 2020 r.). Liczba nowo zarejestrowanych spółek handlowych była większa niż przed miesiącem o 40,0%, w tym spółek z ograniczoną odpowiedzialnością – większa o 50,0%.

W styczniu 2021 r. wykreślono z rejestru REGON 124 podmioty (wobec 69 w poprzednim miesiącu), w tym 94 osoby fizyczne prowadzące działalność gospodarczą (o 54,1% więcej).

Według stanu w końcu stycznia 2021 r. w rejestrze REGON 2525 podmiotów miało zawieszoną działalność (o 4,5% więcej niż przed miesiącem). Zdecydowaną większość stanowiły osoby fizyczne prowadzące działalność gospodarczą (91,1%).

Podmioty nowo zarejestrowane i wyrejestrowane



Tablica 1. Wybrane dane o Olsztynie

WYSZCZEGÓLNIENIE		01	02	03	04	05	06	07	08	09	10	11	12
Bezrobotni zarejestrowani (w tys.; stan w końcu okresu)	2020	2,6	2,7	2,7	3,0	3,2	3,2	3,3	3,2	3,1	3,0	3,0	3,0
	2021	3,2											
Stopa bezrobocia ^a (w %; stan w końcu okresu)	2020	3,0	3,0	3,0	3,4	3,6	3,7	3,7	3,6	3,5	3,4	3,4	3,5
	2021	3,7											
Oferty pracy ^b (w ciągu miesiąca)	2020	926	445	262	309	175	329	445	533	399	240	276	122
	2021	458											
Liczba bezrobotnych na 1 ofertę pracy ^b (stan w końcu okresu)	2020	3	5	9	8	11	6	7	7	8	11	18	35
	2021	8											
Przeciętne zatrudnienie w sektorze przedsiębiorstw ^c (w tys. osób)	2020	28,2	27,8	27,4	26,5	26,2	26,4	27,4	27,5	27,3	27,1	27,1	27,3
	2021	26,4											
Przeciętne miesięczne wynagrodzenia brutto w sektorze przedsiębiorstw ^c (w zł)	2020	5516,17	4536,85	4749,56	4412,86	4321,84	4556,39	5119,53	4832,13	4966,85	4923,45	4818,90	5353,25
	2021	5776,92											
Mieszkania oddane do użytkowania (od początku roku)	2020	53	129	300	302	314	843	899	974	1007	1079	1376	1509
	2021	10											
Podmioty gospodarki narodowej ^d (stan w końcu okresu)	2020	23637	23681	23723	23747	23838	23935	23997	24083	24156	24154	24205	24252
	2021	24248											
w tym:													
spółki handlowe	2020	3024	3044	3068	3083	3121	3129	3140	3157	3172	3202	3229	3249
	2021	3272											
osoby fizyczne prowadzące działalność gospodarczą	2020	15566	15582	15599	15611	15657	15742	15797	15864	15920	15884	15907	15930
	2021	15925											

a Do wyliczenia przyjęto liczbę pracujących uwzględniającą pracujących w gospodarstwach indywidualnych w rolnictwie wyszacowanych przy uwzględnieniu wyników: do listopada 2021 r. – Powszechnego Spisu Rolnego 2010, od grudnia 2021 r. – Powszechnego Spisu Rolnego 2020. b W przedsiębiorstwach, w których liczba pracujących przekracza 9 osób. c W rejestrze REGON, bez osób prowadzących gospodarstwa indywidualne w rolnictwie.

Dane wygenerowano według stanu na dzień 2023.03.15.

Opracowanie merytoryczne:
Urząd Statystyczny w Olsztynie

Dyrektor Marek Morze
Tel.: 89 524 36 66


Rozpowszechnianie:
Warmińsko-Mazurski Ośrodek Badań Regionalnych

Agnieszka Wobolewicz
Tel.: 89 524 36 16


Obsługa mediów


Tel.: 89 524 36 14

e-mail: J.Balcerzak@stat.gov.pl

 olsztyn.stat.gov.pl

 [@Olsztyn_STAT](https://twitter.com/Olsztyn_STAT)

 [@UrządStatystycznyOlsztyn](https://www.facebook.com/UrządStatystycznyOlsztyn)

 [gus_stat](https://www.instagram.com/gus_stat)

 [glownyurządstatystycznygus](https://www.youtube.com/glownyurządstatystycznygus)

 [glownyurządstatystyczny](https://www.linkedin.com/company/glownyurządstatystyczny)

Powiązane opracowania

[Komunikaty i biuletyny](#)

Temat dostępny w bazach danych

[Bank Danych Lokalnych → Rynek pracy](#)

Ważniejsze pojęcia dostępne w słowniku

[Bezrobotni zarejestrowani](#)

[Stopa bezrobocia rejestrowanego](#)

[Przeciętne zatrudnienie](#)

[Przeciętne miesięczne wynagrodzenie brutto](#)

[Produkcja sprzedana przemysłu](#)

[Produkcja budowlano-montażowa](#)

[Sprzedaż detaliczna](#)

[Sprzedaż hurtowa](#)

[Mieszkania oddane do użytkowania](#)

[Podmiot gospodarki narodowej](#)