

Statystyka Olsztyna 2/2021

W lutym 2021 r. w porównaniu z analogicznym okresem 2020 r. odnotowano spadek przeciętnego zatrudnienia oraz wzrost przeciętnego miesięcznego wynagrodzenia brutto w sektorze przedsiębiorstw. Wzrosła stopa bezrobocia rejestrowanego. Produkcja sprzedana przemysłu była niższa niż rok wcześniej, wzrosła natomiast produkcja budowlano-montażowa. W stosunku do lutego ub. r. odnotowano wzrost sprzedaży detalicznej i spadek hurtowej. W porównaniu z lutym 2020 r. oddano do użytkowania więcej mieszkań. W rejestrze Regon było zarejestrowanych więcej podmiotów gospodarki narodowej niż przed rokiem.

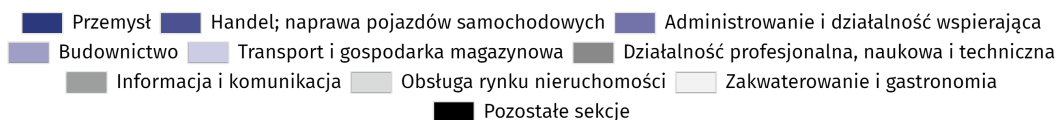
Przeciętne zatrudnienie

Przeciętne zatrudnienie w sektorze przedsiębiorstw w lutym 2021 r. wyniosło 26,7 tys. osób (w przeliczeniu na etaty) i było o 0,2 tys. osób, tj. o 0,9% większe niż w styczniu 2021 r. oraz o 1,1 tys. osób, tj. o 4,0% mniejsze niż w lutym 2020 r.

W porównaniu ze styczniem 2021 r. wzrost przeciętnego zatrudnienia odnotowano w sekcjach: handel; naprawa pojazdów samochodowych (o 3,5%), przemysł (o 1,2%), budownictwo (o 0,1%). Natomiast spadek przeciętnego zatrudnienia wystąpił w sekcjach: administrowanie i działalność wspierająca (o 2,0%), działalność profesjonalna, naukowa i techniczna (o 1,9%), zakwaterowanie i gastronomia (o 1,6%), transport i gospodarka magazynowa (o 0,9%), informacja i komunikacja (o 0,8%).

W stosunku do lutego 2020 r. spadek przeciętnego zatrudnienia odnotowano w sekcjach: administrowanie i działalność wspierająca (o 29,0%), zakwaterowanie i gastronomia (o 26,1%), działalność profesjonalna, naukowa i techniczna (o 11,2%), obsługa rynku nieruchomości (o 8,7%), handel; naprawa pojazdów samochodowych (o 4,9%), informacja i komunikacja (o 2,7%), transport i gospodarka magazynowa (o 2,7%). Wzrost przeciętnego zatrudnienia wystąpił w sekcji budownictwo (o 10,2%) oraz przemysł (o 4,2%).

Struktura przeciętnego zatrudnienia według sekcji PKD w lutym 2021 r.



Bezrobocie rejestrowane

W końcu lutego 2021 r. liczba zarejestrowanych bezrobotnych wyniosła 3265 osób i była o 77 osób, tj. o 2,4% większa niż w końcu stycznia 2021 r. oraz o 580 osób, tj. o 21,6% większa niż w analogicznym okresie 2020 r.

Liczba zarejestrowanych bezrobotnych kobiet wyniosła 1678, co stanowiło 51,4% ogółu bezrobotnych (przed miesiącem 51,7%, a przed rokiem 51,7%) i 5,6% bezrobotnych kobiet w województwie warmińsko-mazurskim. W stosunku do stycznia 2021 r. liczba bezrobotnych kobiet zwiększyła się o 29 osób, tj. o 1,8%, a w stosunku do lutego 2020 r. zwiększyła się o 291 osób, tj. o 21,0%.

W końcu lutego 2021 r. stopa bezrobocia rejestrowanego wynosiła 3,8% (3,7% przed miesiącem, a przed rokiem 3,0%), w województwie warmińsko-mazurskim kształtowała się na poziomie 10,8% (10,7% przed miesiącem, a przed rokiem 9,7%), natomiast w kraju na poziomie 6,6% (6,5% przed miesiącem, a przed rokiem 5,5%).

W lutym 2021 r. w urzędach pracy zarejestrowano 387 osób bezrobotnych (466 w styczniu 2021 r., a 494 w lutym 2020 r.). Bezrobotni zarejestrowani stanowili 7,1% ogółu zarejestrowanych bezrobotnych w województwie.

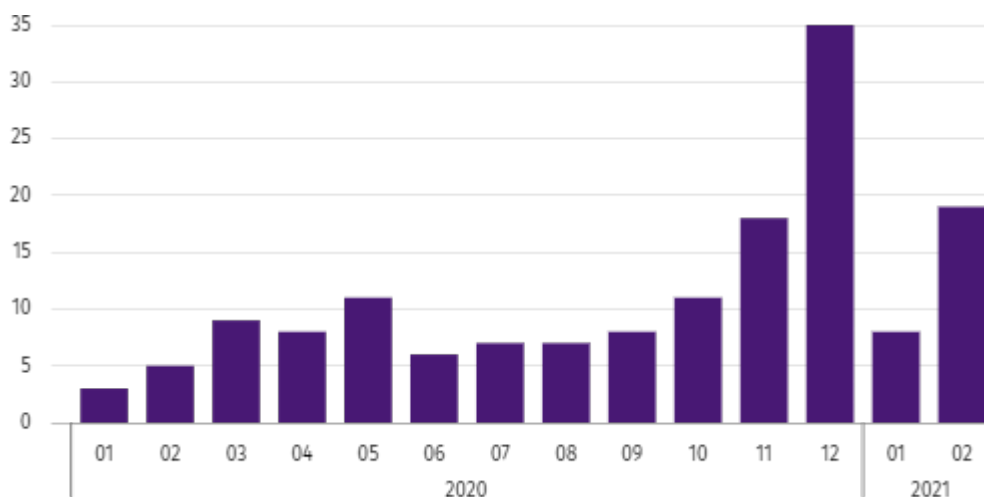
Liczba osób rejestrujących się po raz pierwszy wyniosła, podobnie jak przed miesiącem, 107 osób, co stanowiło 27,6% ogółu bezrobotnych, którzy zarejestrowali się w lutym 2021 r. oraz 12,1% zarejestrowanych po raz pierwszy w województwie. Udział osób zwolnionych z przyczyn dotyczących zakładu pracy wśród bezrobotnych zarejestrowanych w lutym 2021 r. wyniósł 2,8% (w województwie warmińsko-mazurskim 3,0%), przed miesiącem 7,7%, a przed rokiem 5,1%.

W lutym 2021 r. z ewidencji bezrobotnych wyrejestrowano 310 osób (302 w styczniu 2021 r., a 454 w lutym 2020 r.), co stanowiło 6,3% wyrejestrowanych z ewidencji bezrobotnych w województwie warmińsko-mazurskim. Spośród wyrejestrowanych bezrobotnych 203 osoby podjęły pracę. Ponadto 23 osoby utraciły status bezrobotnego w wyniku niepotwierdzenia gotowości do podjęcia pracy. Przyczyną skreślenia z ewidencji było również dobrowolne zrezygnowanie ze statusu bezrobotnego, nabycie praw emerytalnych lub rentowych i inne.

Prawa do zasiłku nie posiadało 2775 osób, tj. 85,0% ogółu zarejestrowanych bezrobotnych (przed rokiem 2242 osoby, tj. 83,5%), natomiast 490 bezrobotnych posiadało prawo do zasiłku.

W lutym 2021 r. do urzędów pracy zgłoszono 211 ofert pracy, co stanowiło 5,7% ofert pracy w województwie i w końcu tego miesiąca urzędy dysponowały ofertami pracy dla 174 osób. Na jedną ofertę pracy przypadało w końcu lutego 2021 r. 19 osób (przed miesiącem 8, a przed rokiem 5), w województwie warmińsko-mazurskim 19 osób (przed miesiącem 19, a przed rokiem 14) zarejestrowanych jako bezrobotne.

Liczba bezrobotnych na 1 ofertę pracy (stan w końcu miesiąca)



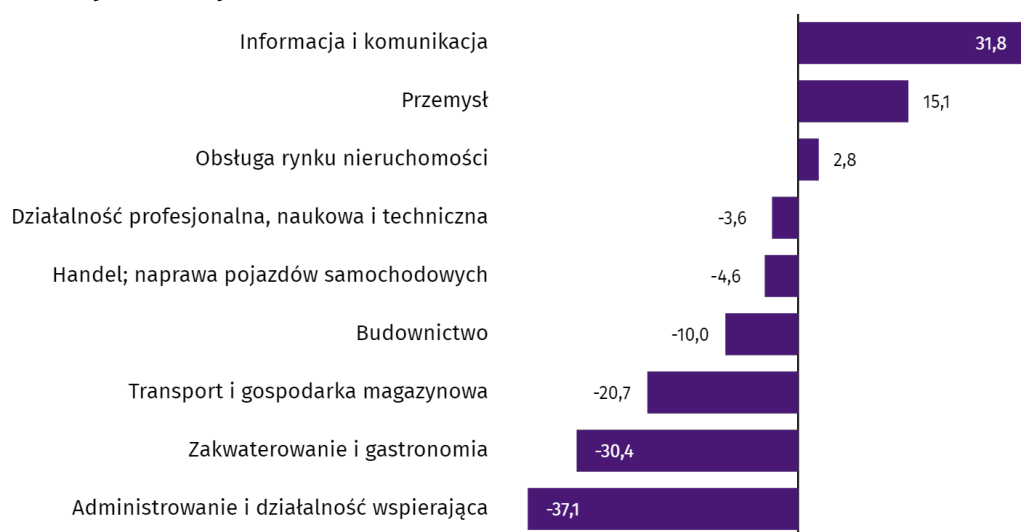
Wynagrodzenia

Przeciętne miesięczne wynagrodzenie brutto w sektorze przedsiębiorstw w lutym 2021 r. wyniosło 4911,12 zł i było o 15,0% niższe w stosunku do poprzedniego miesiąca i o 8,2% wyższe niż w analogicznym okresie 2020 r.

W porównaniu ze styczniem 2021 r. spadek przeciętnego wynagrodzenia brutto odnotowano w sekcjach m.in.: przemysł (o 29,0%), działalność profesjonalna, naukowa i techniczna (o 2,3%), administrowanie i działalność wspierająca (o 1,4%), budownictwo (o 0,6%), transport i gospodarka magazynowa (o 0,2%). Natomiast wzrost przeciętnego wynagrodzenia brutto wystąpił w sekcjach: informacja i komunikacja (o 9,8%), handel; naprawa pojazdów samochodowych (o 5,8%), zakwaterowanie i gastronomia (o 2,2%).

W stosunku do lutego 2020 r. wzrost przeciętnego wynagrodzenia brutto odnotowano w sekcjach: handel; naprawa pojazdów samochodowych (o 13,6%), działalność profesjonalna, naukowa i techniczna (o 10,0%), transport i gospodarka magazynowa (o 7,9%), administrowanie i działalność wspierająca (o 5,4%), przemysł (o 5,1%), obsługa rynku nieruchomości (o 4,5%), informacja i komunikacja (o 1,0%). Spadek przeciętnego wynagrodzenia brutto wystąpił w sekcji zakwaterowanie i gastronomia (o 4,2%) oraz budownictwo (o 1,3%).

Odchylenia względne (w %) przeciętnych miesięcznych wynagrodzeń brutto w wybranych sekcjach od średniego wynagrodzenia w sektorze przedsiębiorstw w Olsztynie w lutym 2021 r.



Budownictwo

Produkcja sprzedana budownictwa w lutym 2021 r. wyniosła (w cenach bieżących) 79,1 mln zł i w stosunku do stycznia 2021 r. była większa o 30,2%, a w stosunku do analogicznego okresu ubiegłego roku wzrosła o 46,8%.

W okresie styczeń–luty 2021 r. produkcja sprzedana budownictwa osiągnęła wartość 146,2 mln zł, tj. o 41,3% większą niż w analogicznym okresie 2020 r.

Produkcja budowlano-montażowa w lutym 2021 r. ukształtowała się na poziomie 32,7 mln zł (w cenach bieżących) i stanowiła 41,3% produkcji sprzedanej budownictwa. W stosunku do poprzedniego miesiąca produkcja budowlano-montażowa zwiększyła się o 23,6%, a w porównaniu z lutym 2020 r. była większa o 3,9%.

W okresie styczeń–luty 2021 r. produkcja budowlano-montażowa ukształtowała się na poziomie 62,4 mln zł i stanowiła 42,7% produkcji sprzedanej budownictwa (przed rokiem 63,4%).

W porównaniu z analogicznym okresem ubiegłego roku produkcja budowlano-montażowa była mniejsza o 4,9%.

Spadek produkcji w stosunku do analogicznego okresu 2020 r. wystąpił w podmiotach zajmujących się budową obiektów inżynierii lądowej i wodnej (o 38,4%) i budową budynków (o 9,3%), natomiast wzrost produkcji odnotowano w jednostkach zajmujących się robotami budowlanymi specjalistycznymi (o 10,1%).

Wydajność pracy, mierzona produkcją na 1 zatrudnionego w budownictwie, w lutym 2021 r. wyniosła 37,8 tys. zł i była o 30,1% wyższa niż przed miesiącem i o 33,1% wyższa niż w lutym 2020 r.

Handel

Sprzedaż detaliczna zrealizowana przez przedsiębiorstwa handlowe i niehandlowe w lutym 2021 r. (w cenach bieżących) była o 5,2% większa niż w styczniu 2021 r. oraz o 5,1% wyższa w odniesieniu do lutego 2020 r.

W porównaniu ze styczniem 2021 r. większa była sprzedaż pojazdów samochodowych, motocykli, części (o 16,9%), sprzedaż żywności, napojów i wyrobów tytoniowych (o 6,2%). Natomiast mniejsza była sprzedaż w grupie "pozostałe" (o 13,3%), sprzedaż tekstyliów, odzieży, obuwia (o 11,3%), sprzedaż prasy, książek, pozostała sprzedaż w wyspecjalizowanych sklepach (o 1,1%).

W stosunku do lutego 2020 r. większa była sprzedaż pojazdów samochodowych, motocykli, części (o 18,8%), sprzedaż prasy, książek, pozostała sprzedaż w wyspecjalizowanych sklepach (o 7,5%), sprzedaż żywności, napojów i wyrobów tytoniowych (o 1,0%). Zmniejszyła się natomiast sprzedaż tekstyliów, odzieży, obuwia (o 26,8%), sprzedaż w grupie "pozostałe" (o 21,6%).

W okresie styczeń–luty 2021 r. w porównaniu z analogicznym okresem 2020 r. sprzedaż detaliczna zwiększyła się o 4,7%.

Sprzedaż hurtowa w przedsiębiorstwach handlowych w lutym 2021 r. (w cenach bieżących) była o 3,8% większa w stosunku do poprzedniego miesiąca oraz o 6,3% niższa w odniesieniu do lutego 2020 r., a w przedsiębiorstwach hurtowych była odpowiednio wyższa o 2,0% i niższa o 14,3%.

W okresie styczeń–luty 2021 r. jednostki handlowe zrealizowały sprzedaż hurtową o 4,2% mniejszą niż przed rokiem, natomiast przedsiębiorstwa hurtowe o 10,9% niższą.

Przemysł

Produkcja sprzedana przemysłu w lutym 2021 r. wyniosła (w cenach bieżących) 564,3 mln zł i była (w cenach stałych) mniejsza w stosunku do analogicznego miesiąca 2020 r. o 10,1%. W stosunku do lutego 2020 r. odnotowano spadek produkcji sprzedanej w przetwórstwie przemysłowym o 12,6%.

W okresie styczeń–luty 2021 r. produkcja sprzedana przemysłu wyniosła 1166,0 mln zł (w cenach bieżących) i była (w cenach stałych) niższa o 6,7% od osiągniętej w analogicznym okresie 2020 r. W przetwórstwie przemysłowym odnotowano spadek produkcji o 8,5%.

Wśród działów zaliczanych do przetwórstwa przemysłowego spadek sprzedaży wystąpił m.in. w: produkcji maszyn i urządzeń (o 36,6%), naprawie, konserwacji i instalowaniu maszyn i urządzeń (o 21,9%), produkcji wyrobów z drewna, korka, słomy i wikliny (o 20,7%), produkcji wyrobów z pozostałych mineralnych surowców niemetalicznych (o 9,7%), produkcji odzieży (o 1,5%).

Wydajność pracy w przemyśle, mierzona wartością produkcji sprzedanej na 1 zatrudnionego, w okresie styczeń–luty 2021 r. wyniosła 108,4 tys. zł (w cenach bieżących) i była – licząc w cenach stałych – o 10,2% niższa niż przed rokiem.

Budownictwo mieszkaniowe

W Olsztynie w lutym 2021 r. przekazano do użytkowania 125 mieszkań, tj. o 64,5% więcej niż przed rokiem.

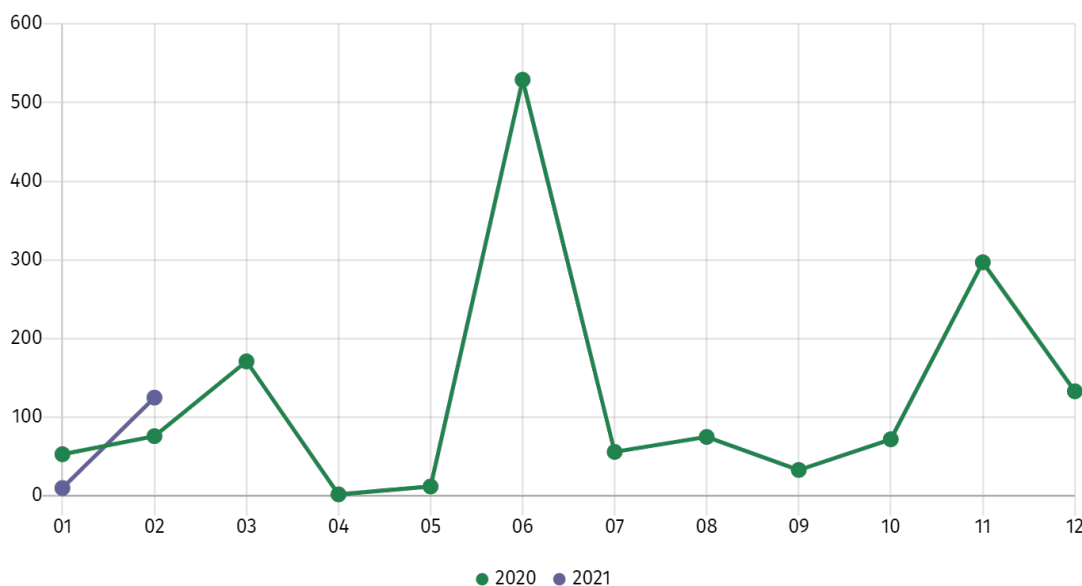
W okresie styczeń–luty 2021 r. oddano do użytkowania 135 mieszkań (o 4,7% więcej niż w analogicznym okresie 2020 r.), a w województwie warmińsko-mazurskim 868 mieszkań, tj. o 2,1% mniej niż w okresie styczeń–luty 2020 r. Wzrost liczby oddanych mieszkań odnotowano w budownictwie indywidualnym z 5 do 9, w budownictwie przeznaczonym na sprzedaż lub wynajem ze 124 do 126.

W okresie styczeń–luty 2021 r. rozpoczęto budowę 1 mieszkania (wobec 2 mieszkań w analogicznym okresie 2020 r.) w budownictwie indywidualnym.

W okresie styczeń–luty 2021 r. liczba mieszkań, na budowę których wydano pozwolenia lub dla których dokonano zgłoszenia z projektem budowlanym wyniosła 221 (36 w analogicznym okresie 2020 r.), w tym 4 mieszkania w budynkach realizowanych przez inwestorów indywidualnych.

Przeciętna powierzchnia mieszkania oddanego do użytkowania w okresie styczeń–luty 2021 r. wyniosła 62,8 m² i zmniejszyła się w stosunku do analogicznego okresu 2020 r. o 2,7 m². Przeciętna powierzchnia użytkowa w budownictwie indywidualnym wyniosła 121,4 m² (o 37,2 m² mniej niż w analogicznym okresie 2020 r.), w budownictwie przeznaczonym na sprzedaż lub wynajem – 58,6 m² (o 3,1 m² mniej).

Mieszkania oddane do użytkowania



Podmioty gospodarki narodowej

W końcu lutego 2021 r. w rejestrze REGON na terenie Olsztyna były zarejestrowane 24293 podmioty gospodarki narodowej, co stanowiło 17,8% zbioru województwa warmińsko-mazurskiego.

W porównaniu ze styczniem 2021 r. liczba podmiotów gospodarki narodowej zwiększyła się o 45 (tj. o 0,2%), a w stosunku do lutego 2020 r. wzrosła o 612 (tj. o 2,6%).

Według stanu w końcu lutego br. do rejestru REGON wpisanych było 8348 osób prawnych i jednostek organizacyjnych niemających osobowości prawnej, w tym 3301 spółek handlowych. Liczba tych podmiotów wzrosła w stosunku do poprzedniego miesiąca, jak i w skali roku.

Liczba zarejestrowanych osób fizycznych prowadzących działalność gospodarczą według stanu w końcu lutego 2021 r. wyniosła 15945 i w porównaniu ze styczniem 2021 r. była wyższa o 0,1%, a w stosunku do analogicznego okresu poprzedniego roku wzrosła o 2,3%.

W Olsztynie, w lutym 2021 r., najwięcej było podmiotów zajmujących się: handlem; naprawą pojazdów samochodowych (17,2% ogółu zarejestrowanych jednostek), działalnością profesjonalną, naukową i techniczną (13,2%) oraz budownictwem (9,5%).

W porównaniu ze styczniem 2021 r. liczba podmiotów zwiększyła się m.in. w sekcjach: wytwarzanie i zaopatrywanie w energię elektryczną, gaz, parę wodną i gorącą wodę (o 3,7%), dostawa wody; gospodarowanie ściekami i odpadami; rekultywacja (o 1,9%), informacja i komunikacja (o 1,1%), zakwaterowanie i gastronomia (o 1,0%), działalność finansowa i ubezpieczeniowa (o 0,6%), opieka zdrowotna i pomoc społeczna (o 0,3%), handel; naprawa pojazdów samochodowych (o 0,3%). Spadła natomiast liczba podmiotów m.in. w sekcjach: rolnictwo, leśnictwo, łowiectwo i rybactwo (o 0,6%), edukacja (o 0,4%).

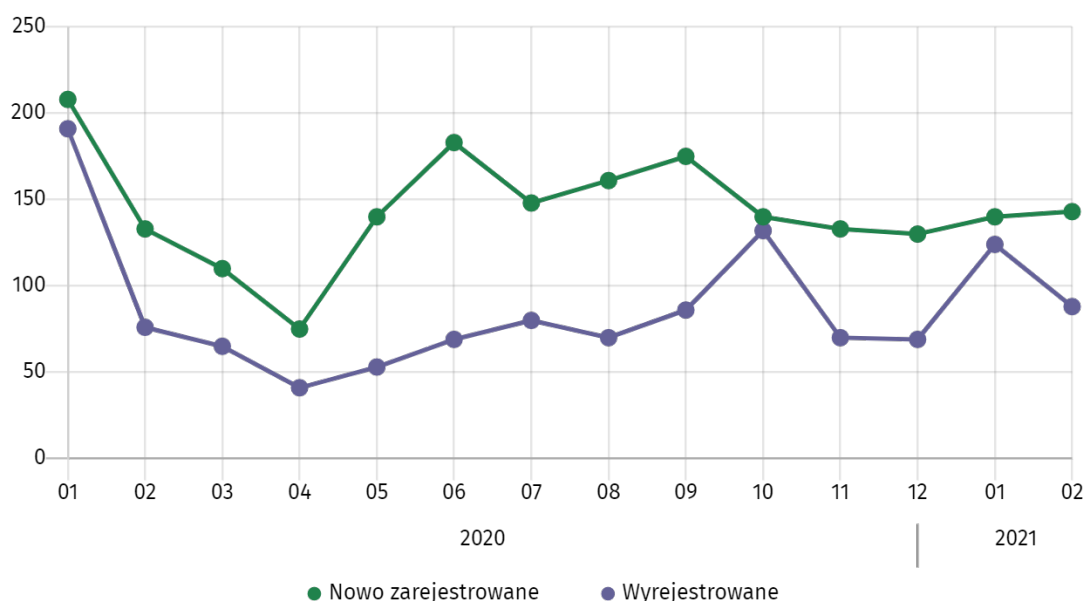
W stosunku do lutego 2020 r. wzrost liczby podmiotów odnotowano m.in. w sekcjach: wytwarzanie i zaopatrywanie w energię elektryczną, gaz, parę wodną i gorącą wodę (o 36,0%), górnictwo i wydobywanie (o 15,4%), zakwaterowanie i gastronomia (o 12,0%), informacja i komunikacja (o 7,8%), budownictwo (o 6,9%), rolnictwo, leśnictwo, łowiectwo i rybactwo (o 5,2%), dostawa wody; gospodarowanie ściekami i odpadami; rekultywacja (o 3,9%), opieka zdrowotna i pomoc społeczna (o 2,3%), działalność profesjonalna, naukowa i techniczna (o 2,3%), handel; naprawa pojazdów samochodowych (o 1,9%), działalność finansowa i ubezpieczeniowa (o 1,6%), przetwórstwo przemysłowe (o 1,3%), administrowanie i działalność wspierająca (o 1,2%), obsługa rynku nieruchomości (o 0,9%), edukacja (o 0,8%), transport i gospodarka magazynowa (o 0,8%). Natomiast spadek liczby podmiotów odnotowano w sekcjach: administracja publiczna i obrona narodowa; obowiązkowe zabezpieczenia społeczne (o 1,4%), działalność związana z kulturą, rozrywką i rekreacją (o 1,1%), pozostała działalność usługowa (o 0,7%).

W lutym 2021 r. do rejestru REGON wpisane zostały 143 nowe podmioty, tj. o 2,1% więcej niż w poprzednim miesiącu. Wśród nowo zarejestrowanych podmiotów przeważały osoby fizyczne prowadzące działalność gospodarczą – 93 (o 9,7% mniej niż w styczniu 2021 r.). Liczba nowo zarejestrowanych spółek handlowych była większa niż przed miesiącem o 39,3%, w tym spółek z ograniczoną odpowiedzialnością – większa o 44,4%.

W lutym 2021 r. wykreślono z rejestru REGON 88 podmiotów (wobec 124 w poprzednim miesiącu), w tym 66 osób fizycznych prowadzących działalność gospodarczą (o 29,8% mniej).

Według stanu w końcu lutego 2021 r. w rejestrze REGON 2565 podmiotów miało zawieszoną działalność (o 1,6% więcej niż przed miesiącem). Zdecydowaną większość stanowiły osoby fizyczne prowadzące działalność gospodarczą (91,4%).

Podmioty nowo zarejestrowane i wyrejestrowane



Tablica 1. Wybrane dane o Olsztynie

WYSZCZEGÓLNIENIE		01	02	03	04	05	06	07	08	09	10	11	12
Bezrobotni zarejestrowani (w tys.; stan w końcu okresu)	2020	2,6	2,7	2,7	3,0	3,2	3,2	3,3	3,2	3,1	3,0	3,0	3,0
	2021	3,2	3,3										
Stopa bezrobocia ^a (w %; stan w końcu okresu)	2020	3,0	3,0	3,0	3,4	3,6	3,7	3,7	3,6	3,5	3,4	3,4	3,5
	2021	3,7	3,8										
Oferty pracy ^b (w ciągu miesiąca)	2020	926	445	262	309	175	329	445	533	399	240	276	122
	2021	458	211										
Liczba bezrobotnych na 1 ofertę pracy ^b (stan w końcu okresu)	2020	3	5	9	8	11	6	7	7	8	11	18	35
	2021	8	19										
Przeciętne zatrudnienie w sektorze przedsiębiorstw ^c (w tys. osób)	2020	28,2	27,8	27,4	26,5	26,2	26,4	27,4	27,5	27,3	27,1	27,1	27,3
	2021	26,4	26,7										
Przeciętne miesięczne wynagrodzenia brutto w sektorze przedsiębiorstw ^c (w zł)	2020	5516,17	4536,85	4749,56	4412,86	4321,84	4556,39	5119,53	4832,13	4966,85	4923,45	4818,90	5353,25
	2021	5776,92	4911,12										
Mieszkania oddane do użytkowania (od początku roku)	2020	53	129	300	302	314	843	899	974	1007	1079	1376	1509
	2021	10	135										
Podmioty gospodarki narodowej ^d (stan w końcu okresu)	2020	23637	23681	23723	23747	23838	23935	23997	24083	24156	24154	24205	24252
	2021	24248	24293										
w tym:													
spółki handlowe	2020	3024	3044	3068	3083	3121	3129	3140	3157	3172	3202	3229	3249
	2021	3272	3301										
osoby fizyczne prowadzące działalność gospodarczą	2020	15566	15582	15599	15611	15657	15742	15797	15864	15920	15884	15907	15930
	2021	15925	15945										

a Do wyliczenia przyjęto liczbę pracujących uwzględniającą pracujących w gospodarstwach indywidualnych w rolnictwie wyszacowanych przy uwzględnieniu wyników: do listopada 2021 r. – Powszechnego Spisu Rolnego 2010, od grudnia 2021 r. – Powszechnego Spisu Rolnego 2020. b W przedsiębiorstwach, w których liczba pracujących przekracza 9 osób. c W rejestrze REGON, bez osób prowadzących gospodarstwa indywidualne w rolnictwie.

Dane wygenerowano według stanu na dzień 2023.03.23.

Opracowanie merytoryczne:
Urząd Statystyczny w Olsztynie

Dyrektor Marek Morze
Tel.: 89 524 36 66


Rozpowszechnianie:
Warmińsko-Mazurski Ośrodek Badań Regionalnych

Agnieszka Wobolewicz
Tel.: 89 524 36 16


Obsługa mediów


Tel.: 89 524 36 14

e-mail: J.Balcerzak@stat.gov.pl

 olsztyn.stat.gov.pl

 [@Olsztyn_STAT](https://twitter.com/Olsztyn_STAT)

 [@UrządStatystycznyOlsztyn](https://www.facebook.com/UrządStatystycznyOlsztyn)

 [gus_stat](https://www.instagram.com/gus_stat)

 [glownyurządstatystycznygus](https://www.youtube.com/glownyurządstatystycznygus)

 [glownyurządstatystyczny](https://www.linkedin.com/company/glownyurządstatystyczny)

Powiązane opracowania

[Komunikaty i biuletyny](#)

Temat dostępny w bazach danych

[Bank Danych Lokalnych → Rynek pracy](#)

Ważniejsze pojęcia dostępne w słowniku

[Bezrobotni zarejestrowani](#)

[Stopa bezrobocia rejestrowanego](#)

[Przeciętne zatrudnienie](#)

[Przeciętne miesięczne wynagrodzenie brutto](#)

[Produkcja sprzedana przemysłu](#)

[Produkcja budowlano-montażowa](#)

[Sprzedaż detaliczna](#)

[Sprzedaż hurtowa](#)

[Mieszkania oddane do użytkowania](#)

[Podmiot gospodarki narodowej](#)