

## Statystyka Olsztyna 3/2021

**W marcu 2021 r. w porównaniu z analogicznym okresem 2020 r. odnotowano spadek przeciętnego zatrudnienia oraz wzrost przeciętnego miesięcznego wynagrodzenia brutto w sektorze przedsiębiorstw. Stopa bezrobocia rejestrowanego w stosunku do analogicznego okresu 2020 r. wzrosła. Produkcja sprzedana przemysłu była wyższa niż rok wcześniej, natomiast produkcja budowlano-montażowa zmalała. W stosunku do marca ub.r. odnotowano wzrost sprzedaży detalicznej. W porównaniu z marcem 2020 r. oddano do użytkowania mniej mieszkań. W rejestrze REGON zarejestrowanych było więcej podmiotów gospodarki narodowej niż przed rokiem.**

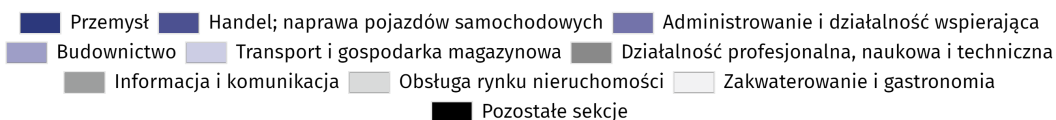
### Przeciętne zatrudnienie

Przeciętne zatrudnienie w sektorze przedsiębiorstw w marcu 2021 r. wyniosło 26,7 tys. osób (w przeliczeniu na etaty) i było o 24 osoby, tj. o 0,1% większe niż w lutym 2021 r. oraz o 0,7 tys. osób, tj. o 2,6% mniejsze niż w marcu 2020 r.

W porównaniu z lutym 2021 r. wzrost przeciętnego zatrudnienia odnotowano w sekcjach: działalność profesjonalna, naukowa i techniczna (o 1,2%), administrowanie i działalność wspierająca (o 0,9%), handel; naprawa pojazdów samochodowych i przemysł (po 0,6%). Natomiast spadek przeciętnego zatrudnienia wystąpił w sekcjach: transport i gospodarka magazynowa (o 2,6%), zakwaterowanie i gastronomia (o 2,5%), budownictwo (o 1,7%), informacja i komunikacja (o 1,0%), obsługa rynku nieruchomości (o 0,9%).

W stosunku do marca 2020 r. spadek przeciętnego zatrudnienia odnotowano w sekcjach: zakwaterowanie i gastronomia (o 28,2%), administrowanie i działalność wspierająca (o 27,1%), działalność profesjonalna, naukowa i techniczna (o 11,2%), obsługa rynku nieruchomości (o 9,2%), transport i gospodarka magazynowa (o 4,7%), informacja i komunikacja (o 2,9%). Wzrost przeciętnego zatrudnienia wystąpił w sekcjach: budownictwo (o 7,6%), przemysł (o 4,8%), handel; naprawa pojazdów samochodowych (o 0,9%).

### Struktura przeciętnego zatrudnienia według sekcji PKD w marcu 2021 r.



### Bezrobocie rejestrowane

W końcu marca 2021 r. liczba zarejestrowanych bezrobotnych wyniosła 3252 osoby i była o 13 osób, tj. o 0,4% mniejsza niż w końcu lutego 2021 r. oraz o 593 osoby, tj. o 22,3% większa niż w analogicznym okresie 2020 r.

Liczba zarejestrowanych bezrobotnych kobiet wyniosła 1688, co stanowiło 51,9% ogółu bezrobotnych (przed miesiącem 51,4%, a przed rokiem 51,4%) i 5,8% bezrobotnych kobiet w województwie warmińsko-mazurskim. W stosunku do lutego 2021 r. liczba bezrobotnych kobiet zwiększyła się o 10 osób, tj. o 0,6%, a w stosunku do marca 2020 r. zwiększyła się o 322 osoby, tj. o 23,6%.

Stopa bezrobocia rejestrowanego wynosiła 3,8% (tak jak przed miesiącem, a przed rokiem 3,0%), w województwie warmińsko-mazurskim kształtowała się na poziomie 10,6% (10,8% przed miesiącem, a przed rokiem 9,5%), natomiast w kraju na poziomie 6,4% (6,6% przed miesiącem, a przed rokiem 5,4%).

W marcu 2021 r. w urzędach pracy zarejestrowano 416 osób bezrobotnych (387 w lutym 2021 r., a 416 w marcu 2020 r.). Bezrobotni zarejestrowani stanowili 7,7% ogółu zarejestrowanych bezrobotnych w województwie.

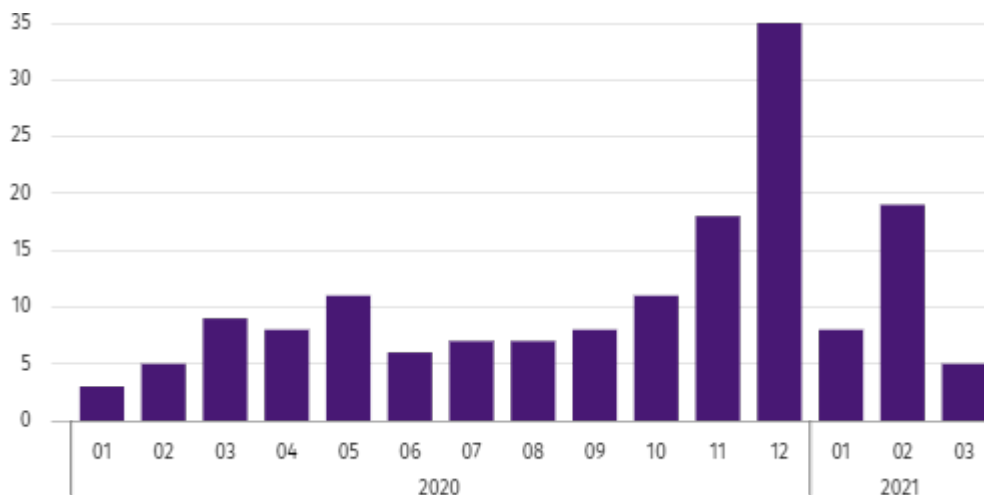
Liczba osób rejestrujących się po raz pierwszy wyniosła 115 (przed miesiącem 107), co stanowiło 27,6% ogółu bezrobotnych, którzy zarejestrowali się w marcu 2021 r. oraz 13,1% zarejestrowanych po raz pierwszy w województwie. Udział osób zwolnionych z przyczyn dotyczących zakładu pracy wśród bezrobotnych zarejestrowanych w marcu 2021 r. wyniósł 8,7% (w województwie 3,4%), przed miesiącem 2,8%, a przed rokiem 4,8%.

W marcu 2021 r. z ewidencji bezrobotnych wyrejestrowano 429 osób (310 w lutym 2021 r., a 442 w marcu 2020 r.), co stanowiło 6,4% wyrejestrowanych z ewidencji bezrobotnych w województwie warmińsko-mazurskim. Spośród wyrejestrowanych bezrobotnych 250 osób podjęło pracę. Ponadto 49 osób utraciło status bezrobotnego w wyniku niepotwierdzenia gotowości do podjęcia pracy. Przyczyną skreślenia z ewidencji było również rozpoczęcie szkolenia lub stażu, nabycie praw emerytalnych lub rentowych, dobrowolne zrezygnowanie ze statusu bezrobotnego i inne.

Prawa do zasiłku nie posiadało 2791 osób, tj. 85,8% ogółu zarejestrowanych bezrobotnych (przed rokiem 2253 osoby, tj. 84,7%), natomiast 461 bezrobotnych posiadało prawo do zasiłku.

W marcu 2021 r. do urzędów pracy zgłoszono 697 ofert pracy, co stanowiło 11,2% ofert pracy w województwie warmińsko-mazurskim i w końcu tego miesiąca urzędy dysponowały ofertami pracy dla 622 osób. Na jedną ofertę pracy przypadało w końcu marca 2021 r. 5 osób (przed miesiącem 19, a przed rokiem 9), w województwie warmińsko-mazurskim 12 osób (przed miesiącem 19, a przed rokiem 19) zarejestrowanych jako bezrobotne.

### Liczba bezrobotnych na 1 ofertę pracy (stan w końcu miesiąca)



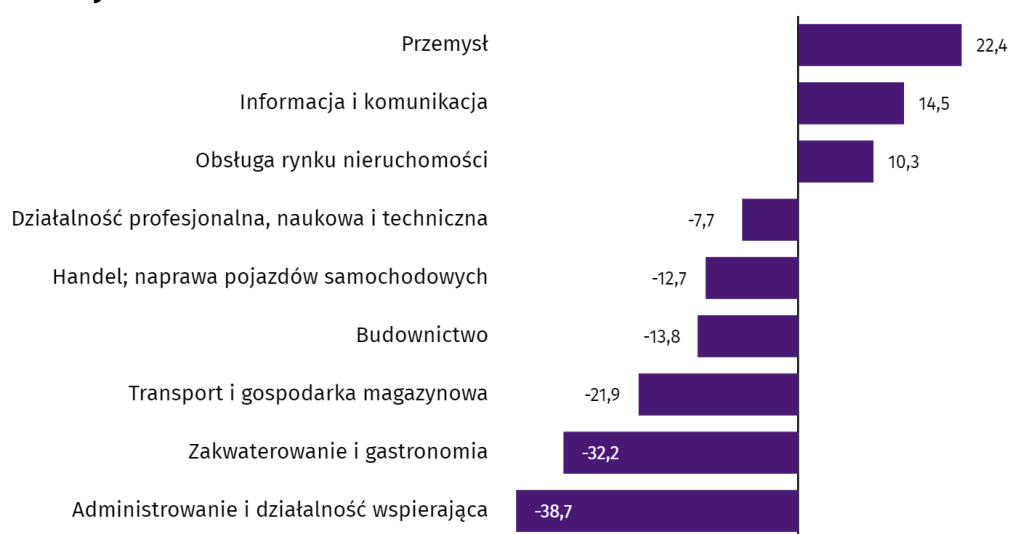
### Wynagrodzenia

Przeciętne miesięczne wynagrodzenie brutto w sektorze przedsiębiorstw w marcu 2021 r. wyniosło 5251,90 zł i było o 6,9% wyższe w stosunku do poprzedniego miesiąca i o 10,6% wyższe niż w analogicznym okresie 2020 r.

W porównaniu z lutym 2021 r. wzrost przeciętnego wynagrodzenia brutto odnotowano w sekcjach: obsługa rynku nieruchomości (o 14,7%), przemysł (o 13,7%), transport i gospodarka magazynowa (o 5,3%), administrowanie i działalność wspierająca (o 4,3%), zakwaterowanie i gastronomia (o 4,2%), budownictwo (o 2,5%), działalność profesjonalna, naukowa i techniczna (o 2,4%). Natomiast spadek przeciętnego wynagrodzenia brutto wystąpił w sekcji informacja i komunikacja (o 7,1%) oraz handel; naprawa pojazdów samochodowych (o 2,2%).

W stosunku do marca 2020 r. wzrost przeciętnego wynagrodzenia brutto odnotowano w sekcjach: przemysł (o 11,7%), działalność profesjonalna, naukowa i techniczna (o 10,9%), administrowanie i działalność wspierająca (o 10,5%), transport i gospodarka magazynowa (o 10,5%), obsługa rynku nieruchomości (o 7,4%), budownictwo (o 6,4%), zakwaterowanie i gastronomia (o 4,2%), handel; naprawa pojazdów samochodowych (o 2,7%). Natomiast spadek przeciętnego wynagrodzenia brutto wystąpił w sekcji informacja i komunikacja (o 0,2%).

### **Odchylenia względne (w %) przeciętnych miesięcznych wynagrodzeń brutto w wybranych sekcjach od średniego wynagrodzenia w sektorze przedsiębiorstw w Olsztynie w marcu 2021 r.**



### **Budownictwo**

Produkcja sprzedana budownictwa w marcu 2021 r. wyniosła (w cenach bieżących) 94,5 mln zł i w stosunku do lutego 2021 r. była większa o 19,5%, a w stosunku do analogicznego okresu ubiegłego roku wzrosła o 26,2%.

W okresie styczeń–marzec 2021 r. produkcja sprzedana budownictwa osiągnęła wartość 238,3 mln zł, tj. o 32,5% większą niż w analogicznym okresie 2020 r.

Produkcja budowlano-montażowa w marcu 2021 r. ukształtowała się na poziomie 45,0 mln zł (w cenach bieżących) i stanowiła 47,7% produkcji sprzedanej budownictwa. W stosunku do poprzedniego miesiąca produkcja budowlano-montażowa zwiększyła się o 37,9%, a w porównaniu z marcem 2020 r. była mniejsza o 4,7%.

W okresie styczeń–marzec 2021 r. produkcja budowlano-montażowa ukształtowała się na poziomie 107,3 mln zł i stanowiła 45,0% produkcji sprzedanej budownictwa (przed rokiem 65,9%).

W porównaniu z analogicznym okresem ubiegłego roku produkcja budowlano-montażowa była mniejsza o 9,4%.

Spadek produkcji w stosunku do analogicznego okresu 2020 r. wystąpił w podmiotach zajmujących się budową obiektów inżynierii lądowej i wodnej (o 39,8%) i budową budynków (o 19,6%), natomiast wzrost produkcji odnotowano w jednostkach zajmujących się robotami budowlanymi specjalistycznymi (o 11,2%).

Wydajność pracy, mierzona produkcją na 1 zatrudnionego w budownictwie, w marcu 2021 r. wyniosła 45,9 tys. zł i była o 21,5% wyższa niż przed miesiącem i o 17,3% wyższa niż w marcu 2020 r.

## Handel

Sprzedaż detaliczna zrealizowana przez przedsiębiorstwa handlowe i niehandlowe w marcu 2021 r. (w cenach bieżących) była o 27,5% większa niż w lutym 2021 r. oraz o 32,6% wyższa w odniesieniu do marca 2020 r.

W porównaniu z lutym 2021 r. większa była sprzedaż tekstyliów, odzieży, obuwia (o 63,7%), sprzedaż prasy, książek, pozostała sprzedaż w wyspecjalizowanych sklepach (o 27,8%), sprzedaż pojazdów samochodowych, motocykli, części (o 27,2%), sprzedaż żywności, napojów i wyrobów tytoniowych (o 19,8%), sprzedaż w grupie "pozostałe" (o 19,2%), sprzedaż farmaceutyków, kosmetyków, sprzętu ortopedycznego (o 13,9%).

W stosunku do marca 2020 r. większa była sprzedaż pojazdów samochodowych, motocykli, części (o 55,6%), sprzedaż farmaceutyków, kosmetyków, sprzętu ortopedycznego (o 46,9%), sprzedaż prasy, książek, pozostała sprzedaż w wyspecjalizowanych sklepach (o 22,2%). Natomiast zmniejszyła się sprzedaż w grupie "pozostałe" (o 5,4%), sprzedaż żywności, napojów i wyrobów tytoniowych (o 0,6%).

W okresie styczeń–marzec 2021 r. w porównaniu z analogicznym okresem 2020 r. sprzedaż detaliczna zwiększyła się o 11,7%.

Sprzedaż hurtowa w przedsiębiorstwach handlowych w marcu 2021 r. (w cenach bieżących) była o 26,8% większa w stosunku do poprzedniego miesiąca oraz o 5,4% wyższa w odniesieniu do marca 2020 r., a w przedsiębiorstwach hurtowych była odpowiednio wyższa o 27,6% i niższa o 4,4%.

W okresie styczeń–marzec 2021 r. jednostki handlowe zrealizowały sprzedaż hurtową o 3,9% mniejszą niż przed rokiem, natomiast przedsiębiorstwa hurtowe o 9,5% niższą.

## Przemysł

Produkcja sprzedana przemysłu w marcu 2021 r. wyniosła (w cenach bieżących) 665,7 mln zł i była (w cenach stałych) większa w stosunku do analogicznego miesiąca 2020 r. o 20,6%. W stosunku do marca 2020 r. odnotowano wzrost produkcji sprzedanej w przetwórstwie przemysłowym o 21,1%.

W okresie styczeń–marzec 2021 r. produkcja sprzedana przemysłu wyniosła 1825,2 mln zł (w cenach bieżących) i była (w cenach stałych) wyższa o 1,4% od osiągniętej w analogicznym okresie 2020 r. W przetwórstwie przemysłowym odnotowano wzrost produkcji o 0,1%.

Wśród działów zaliczanych do przetwórstwa przemysłowego wzrost sprzedaży wystąpił m.in. w produkcji odzieży (o 16,2%), produkcji wyrobów z metali (o 14,0%).

Spadek sprzedaży odnotowano m.in. w: naprawie, konserwacji i instalowaniu maszyn i urządzeń (o 17,2%), produkcji maszyn i urządzeń (o 17,1%), produkcji wyrobów z pozostałych mineralnych surowców niemetalicznych (o 15,1%), produkcji wyrobów z drewna, korka, słomy i wikliny (o 7,6%).

Wydajność pracy w przemyśle, mierzona wartością produkcji sprzedanej na 1 zatrudnionego, w okresie styczeń–marzec 2021 r. wyniosła 169,0 tys. zł (w cenach bieżących) i była – licząc w cenach stałych – o 2,7% niższa niż przed rokiem.

## Budownictwo mieszkaniowe

W Olsztynie w marcu 2021 r. przekazano do użytkowania 108 mieszkań, tj. o 36,8% mniej niż przed rokiem.

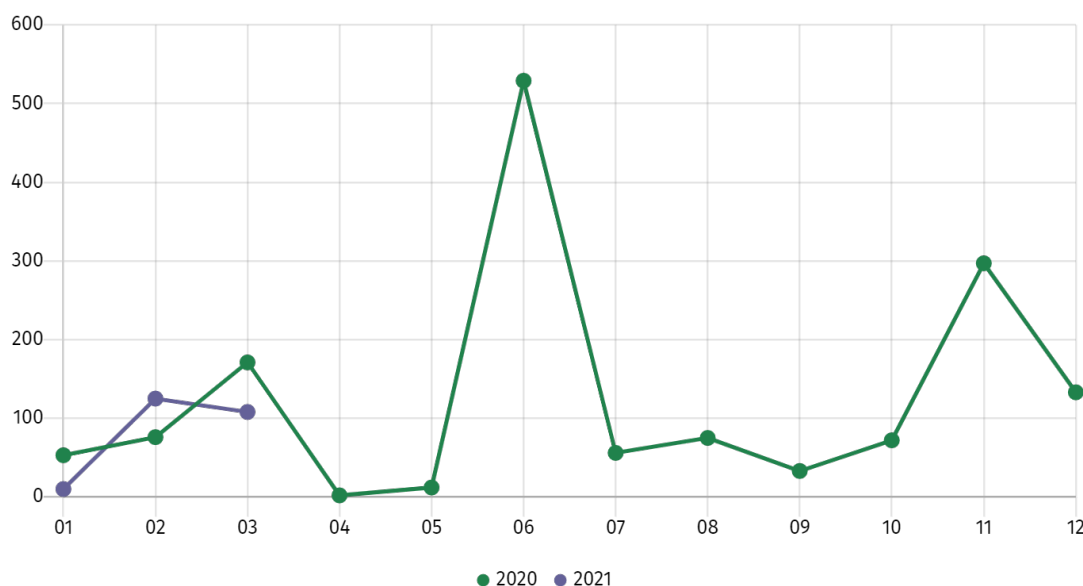
W okresie styczeń–marzec 2021 r. oddano do użytkowania 243 mieszkania (o 19,0% mniej niż w analogicznym okresie 2020 r.), a w województwie warmińsko-mazurskim 1419 mieszkań, tj. o 6,0% mniej niż w okresie styczeń–marzec 2020 r. Spadek liczby oddanych mieszkań odnotowano w budownictwie przeznaczonym na sprzedaż lub wynajem z 293 do 233, tj. o 20,5% mniej. Natomiast wzrost wystąpił w budownictwie indywidualnym z 7 do 10, tj. o 42,9% więcej.

W okresie styczeń–marzec 2021 r. rozpoczęto budowę 73 mieszkania (wobec 10 w analogicznym okresie 2020 r.), z czego: 70 w budownictwie przeznaczonym na sprzedaż lub wynajem, 3 w budownictwie indywidualnym.

W okresie styczeń–marzec 2021 r. liczba mieszkań, na budowę których wydano pozwolenia lub dla których dokonano zgłoszenia z projektem budowlanym wyniosła 629 (45 w analogicznym okresie 2020 r.), w tym 14 mieszkań w budynkach realizowanych przez inwestorów indywidualnych.

Przeciętna powierzchnia mieszkania oddanego do użytkowania w okresie styczeń–marzec 2021 r. wyniosła 67,2 m<sup>2</sup> i zwiększyła się w stosunku do analogicznego okresu 2020 r. o 9,2 m<sup>2</sup>. Przeciętna powierzchnia użytkowa w budownictwie indywidualnym wyniosła 127,1 m<sup>2</sup> (o 26,5 m<sup>2</sup> mniej niż w analogicznym okresie 2020 r.), w budownictwie przeznaczonym na sprzedaż lub wynajem – 64,6 m<sup>2</sup> (o 8,9 m<sup>2</sup> więcej).

## Mieszkania oddane do użytkowania



## Podmioty gospodarki narodowej

W końcu marca 2021 r. w rejestrze REGON na terenie Olsztyna było zarejestrowanych 24346 podmiotów gospodarki narodowej, co stanowiło 17,8% zbioru województwa warmińsko-mazurskiego. W porównaniu z lutym 2021 r. liczba podmiotów gospodarki narodowej zwiększyła się o 53 (tj. o 0,2%), a w stosunku do marca 2020 r. wzrosła o 623 (tj. o 2,6%).

Według stanu w końcu marca br. do rejestru REGON wpisanych było 8369 osób prawnych i jednostek organizacyjnych niemających osobowości prawnej, w tym 3324 spółki handlowe. Liczba tych podmiotów wzrosła w stosunku do poprzedniego miesiąca odpowiednio o 0,3% i 0,7%, natomiast w skali roku odpowiednio o 3,0% i 8,3%.

Liczba zarejestrowanych osób fizycznych prowadzących działalność gospodarczą według stanu w końcu marca 2021 r. wyniosła 15977 i w porównaniu z lutym 2021 r. była wyższa o 0,2%, a w stosunku do analogicznego okresu poprzedniego roku wzrosła o 2,4%.

W Olsztynie, w marcu 2021 r., najwięcej było podmiotów zajmujących się: handlem; naprawą pojazdów samochodowych (17,3% ogółu zarejestrowanych jednostek), działalnością profesjonalną, naukową i techniczną (13,2%) oraz budownictwem (9,5%).

W porównaniu z lutym 2021 r. liczba podmiotów zwiększyła się m.in. w sekcjach: wytwarzanie i zaopatrywanie w energię elektryczną, gaz, parę wodną i gorącą wodę (o 2,4%), dostawa wody; gospodarowanie ściekami i odpadami; rekultywacja (o 1,9%), informacja i komunikacja (o 1,6%), transport i gospodarka magazynowa (o 0,6%), handel; naprawa pojazdów samochodowych (o 0,6%), opieka zdrowotna i pomoc społeczna (o 0,5%), obsługa rynku nieruchomości (o 0,4%), edukacja (o 0,3%). Spadła natomiast liczba podmiotów w sekcjach: działalność finansowa i ubezpieczeniowa (o 1,3%), rolnictwo, leśnictwo, łowiectwo i rybactwo (o 1,2%), zakwaterowanie i gastronomia (o 0,7%), przetwórstwo przemysłowe (o 0,4%), pozostała działalność usługowa (o 0,3%), działalność związana z kulturą, rozrywką i rekreacją (o 0,2%).

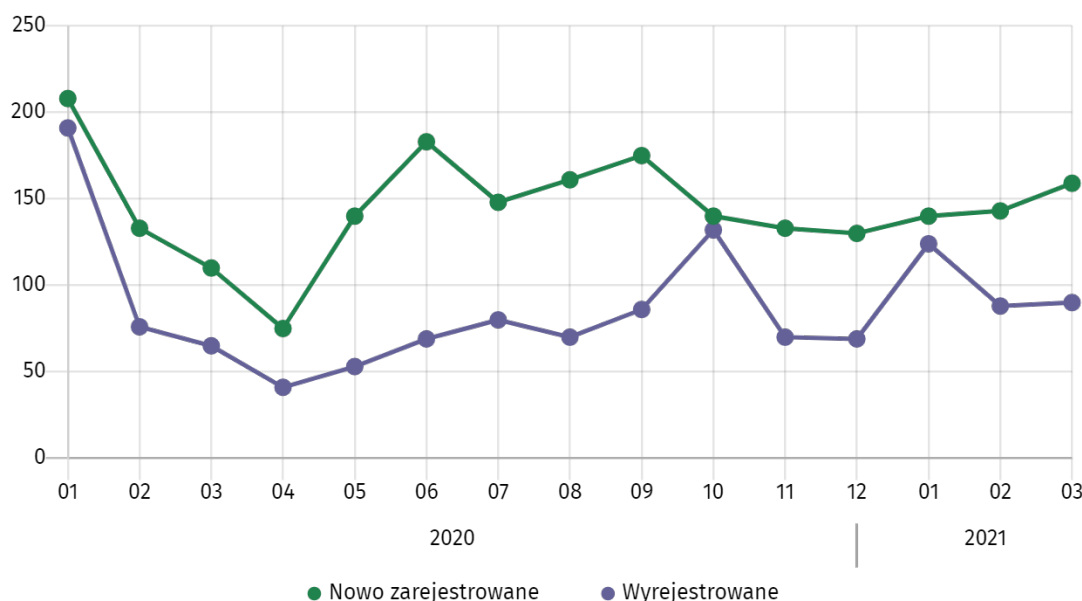
W stosunku do marca 2020 r. największy wzrost liczby podmiotów odnotowano w sekcjach: wytwarzanie i zaopatrywanie w energię elektryczną, gaz, parę wodną i gorącą wodę (o 33,8%), górnictwo i wydobywanie (o 15,4%), zakwaterowanie i gastronomia (o 11,5%), informacja i komunikacja (o 9,3%), budownictwo (o 6,4%), dostawa wody; gospodarowanie ściekami i odpadami; rekultywacja (o 5,9%), opieka zdrowotna i pomoc społeczna (o 2,7%), rolnictwo, leśnictwo, łowiectwo i rybactwo (o 2,6%), handel; naprawa pojazdów samochodowych (o 2,4%), działalność profesjonalna, naukowa i techniczna (o 2,0%), transport i gospodarka magazynowa (o 1,6%), obsługa rynku nieruchomości (o 1,3%), edukacja (o 1,1%), przetwórstwo przemysłowe (o 0,8%), administrowanie i działalność wspierająca (o 0,7%). Natomiast spadek liczby podmiotów odnotowano w sekcjach: działalność związana z kulturą, rozrywką i rekreacją (o 1,5%), administracja publiczna i obrona narodowa; obowiązkowe zabezpieczenia społeczne (o 1,4%), pozostała działalność usługowa (o 0,9%).

W marcu 2021 r. do rejestru REGON wpisanych zostało 159 nowych podmiotów, tj. o 11,2% więcej niż w poprzednim miesiącu. Wśród nowo zarejestrowanych podmiotów przeważały osoby fizyczne prowadzące działalność gospodarczą – 117 (o 25,8% więcej niż w lutym 2021 r.). Liczba nowo zarejestrowanych spółek handlowych była mniejsza niż przed miesiącem o 5,1%, w tym spółek z ograniczoną odpowiedzialnością – mniejsza o 5,1%.

W marcu 2021 r. wykreślono z rejestru REGON 90 podmiotów (wobec 88 w poprzednim miesiącu), w tym 76 osób fizycznych prowadzących działalność gospodarczą (o 15,2% więcej).

Według stanu w końcu marca 2021 r. w rejestrze REGON 2579 podmiotów miało zawieszoną działalność (o 0,5% więcej niż przed miesiącem). Zdecydowaną większość stanowiły osoby fizyczne prowadzące działalność gospodarczą (91,3%).

## Podmioty nowo zarejestrowane i wyrejestrowane



**Tablica 1. Wybrane dane o Olsztynie**

WYSZCZEGÓLNIENIE		01	02	03	04	05	06	07	08	09	10	11	12
Bezrobotni zarejestrowani (w tys.; stan w końcu okresu)	2020	2,6	2,7	2,7	3,0	3,2	3,2	3,3	3,2	3,1	3,0	3,0	3,0
	2021	3,2	3,3	3,3									
Stopa bezrobocia <sup>a</sup> (w %; stan w końcu okresu)	2020	3,0	3,0	3,0	3,4	3,6	3,7	3,7	3,6	3,5	3,4	3,4	3,5
	2021	3,7	3,8	3,8									
Oferty pracy <sup>b</sup> (w ciągu miesiąca)	2020	926	445	262	309	175	329	445	533	399	240	276	122
	2021	458	211	697									
Liczba bezrobotnych na 1 ofertę pracy <sup>b</sup> (stan w końcu okresu)	2020	3	5	9	8	11	6	7	7	8	11	18	35
	2021	8	19	5									
Przeciętne zatrudnienie w sektorze przedsiębiorstw <sup>c</sup> (w tys. osób)	2020	28,2	27,8	27,4	26,5	26,2	26,4	27,4	27,5	27,3	27,1	27,1	27,3
	2021	26,4	26,7	26,7									
Przeciętne miesięczne wynagrodzenia brutto w sektorze przedsiębiorstw <sup>c</sup> (w zł)	2020	5516,17	4536,85	4749,56	4412,86	4321,84	4556,39	5119,53	4832,13	4966,85	4923,45	4818,90	5353,25
	2021	5776,92	4911,12	5251,90									
Mieszkania oddane do użytkowania (od początku roku)	2020	53	129	300	302	314	843	899	974	1007	1079	1376	1509
	2021	10	135	243									
Podmioty gospodarki narodowej <sup>d</sup> (stan w końcu okresu)	2020	23637	23681	23723	23747	23838	23935	23997	24083	24156	24154	24205	24252
	2021	24248	24293	24346									
w tym:													
spółki handlowe	2020	3024	3044	3068	3083	3121	3129	3140	3157	3172	3202	3229	3249
	2021	3272	3301	3324									
osoby fizyczne prowadzące działalność gospodarczą	2020	15566	15582	15599	15611	15657	15742	15797	15864	15920	15884	15907	15930
	2021	15925	15945	15977									

a Do wyliczenia przyjęto liczbę pracujących uwzględniającą pracujących w gospodarstwach indywidualnych w rolnictwie wyszacowanych przy uwzględnieniu wyników: do listopada 2021 r. – Powszechnego Spisu Rolnego 2010, od grudnia 2021 r. – Powszechnego Spisu Rolnego 2020. b W przedsiębiorstwach, w których liczba pracujących przekracza 9 osób. c W rejestrze REGON, bez osób prowadzących gospodarstwa indywidualne w rolnictwie.

Dane wygenerowano według stanu na dzień 2023.04.26.

Opracowanie merytoryczne:  
**Urząd Statystyczny w Olsztynie**

**Dyrektor Marek Morze**  
Tel.: 89 524 36 66


Rozpowszechnianie:  
**Warmińsko-Mazurski Ośrodek Badań Regionalnych**

**Agnieszka Wobolewicz**  
Tel.: 89 524 36 16


#### Obsługa mediów


Tel.: 89 524 36 14


**e-mail: [J.Balcerzak@stat.gov.pl](mailto:J.Balcerzak@stat.gov.pl)**

 [olsztyn.stat.gov.pl](http://olsztyn.stat.gov.pl)

 [@Olsztyn\\_STAT](https://twitter.com/Olsztyn_STAT)

 [@UrządStatystycznyOlsztyn](https://www.facebook.com/UrządStatystycznyOlsztyn)

 [gus\\_stat](https://www.instagram.com/gus_stat)

 [glownyurządstatystycznygus](https://www.youtube.com/glownyurządstatystycznygus)

 [glownyurządstatystyczny](https://www.linkedin.com/company/glownyurządstatystyczny)

#### Powiązane opracowania

[Komunikaty i biuletyny](#)

#### Temat dostępny w bazach danych

[Bank Danych Lokalnych → Rynek pracy](#)

#### Ważniejsze pojęcia dostępne w słowniku

[Bezrobotni zarejestrowani](#)

[Stopa bezrobocia rejestrowanego](#)

[Przeciętne zatrudnienie](#)

[Przeciętne miesięczne wynagrodzenie brutto](#)

[Produkcja sprzedana przemysłu](#)

[Produkcja budowlano-montażowa](#)

[Sprzedaż detaliczna](#)

[Sprzedaż hurtowa](#)

[Mieszkania oddane do użytkowania](#)

[Podmiot gospodarki narodowej](#)