

Statystyka Olsztyna 4/2021

W kwietniu 2021 r. w porównaniu z analogicznym okresem 2020 r. odnotowano wzrost przeciętnego zatrudnienia oraz przeciętnego miesięcznego wynagrodzenia brutto w sektorze przedsiębiorstw. Stopa bezrobocia rejestrowanego w stosunku do analogicznego okresu 2020 r. wzrosła. Produkcja sprzedana przemysłu była wyższa niż rok wcześniej, podobnie jak produkcja budowlano-montażowa. W stosunku do kwietnia 2020 r. odnotowano wzrost sprzedaży detalicznej. W kwietniu 2021 r. oddano do użytkowania więcej mieszkań niż przed rokiem. W rejestrze REGON zarejestrowanych było więcej podmiotów gospodarki narodowej niż przed rokiem.

Przeciętne zatrudnienie

Przeciętne zatrudnienie w sektorze przedsiębiorstw w kwietniu 2021 r. wyniosło 26,7 tys. osób (w przeliczeniu na etaty) i było o 28 osób, tj. o 0,1% większe niż w marcu 2021 r. oraz o 0,2 tys. osób, tj. o 0,7% większe niż w kwietniu 2020 r.

W porównaniu z marcem 2021 r. wzrost przeciętnego zatrudnienia odnotowano w sekcjach: zakwaterowanie i gastronomia (o 2,0%), administrowanie i działalność wspierająca (o 1,9%), budownictwo (o 0,9%), obsługa rynku nieruchomości (o 0,4%), handel; naprawa pojazdów samochodowych (o 0,3%), przemysł (o 0,2%). Natomiast spadek przeciętnego zatrudnienia wystąpił w sekcjach: działalność profesjonalna, naukowa i techniczna (o 1,7%), informacja i komunikacja (o 1,3%), transport i gospodarka magazynowa (o 0,4%).

W stosunku do kwietnia 2020 r. wzrost przeciętnego zatrudnienia odnotowano w sekcjach: przemysł (o 6,9%), handel; naprawa pojazdów samochodowych (o 5,5%), budownictwo (o 4,7%), informacja i komunikacja (o 0,5%). Spadek przeciętnego zatrudnienia wystąpił w sekcjach: zakwaterowanie i gastronomia (o 17,9%), administrowanie i działalność wspierająca (o 17,2%), działalność profesjonalna, naukowa i techniczna (o 9,9%), obsługa rynku nieruchomości (o 8,0%), transport i gospodarka magazynowa (o 3,2%).

Struktura przeciętnego zatrudnienia według sekcji PKD w kwietniu 2021 r.



Przemysł
 Handel; naprawa pojazdów samochodowych
 Administrowanie i działalność wspierająca
 Budownictwo
 Transport i gospodarka magazynowa
 Działalność profesjonalna, naukowa i techniczna
 Informacja i komunikacja

Bezrobocie rejestrowane

W końcu kwietnia 2021 r. liczba zarejestrowanych bezrobotnych wyniosła 3127 osób i była o 125 osób, tj. o 3,8% mniejsza niż w końcu marca 2021 r. oraz o 129 osób, tj. o 4,3% większa niż w analogicznym okresie 2020 r.

Liczba zarejestrowanych bezrobotnych kobiet wyniosła 1616, co stanowiło 51,7% ogółu bezrobotnych (przed miesiącem 51,9%, a przed rokiem 51,5%) i 5,7% bezrobotnych kobiet w województwie warmińsko-mazurskim. W stosunku do marca 2021 r. liczba bezrobotnych kobiet zmniejszyła się o 72 osoby, tj. o 4,3%, a w stosunku do kwietnia 2020 r. zwiększyła się o 71 osób, tj. o 4,6%.

W końcu kwietnia 2021 r. stopa bezrobocia rejestrowanego wynosiła 3,6% (3,8% przed miesiącem, a przed rokiem 3,4%), w województwie warmińsko-mazurskim kształtowała się na poziomie 10,2% (10,6% przed miesiącem, a przed rokiem 10,1%), natomiast w kraju na poziomie 6,3% (6,4% przed miesiącem, a przed rokiem 5,8%).

W kwietniu 2021 r. w urzędach pracy zarejestrowano 395 osób bezrobotnych (416 w marcu 2021 r., a 488 w kwietniu 2020 r.). Bezrobotni zarejestrowani stanowili 8,4% ogółu zarejestrowanych bezrobotnych w województwie.

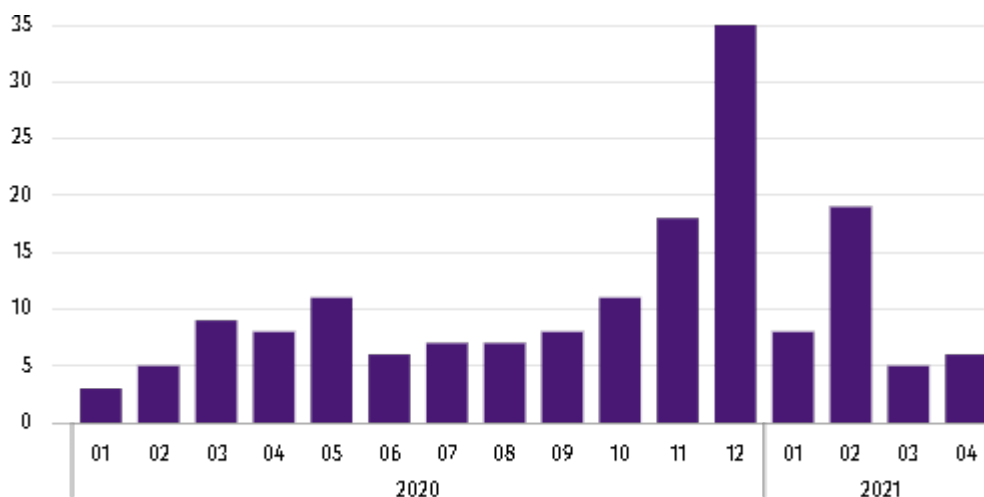
Liczba osób rejestrujących się po raz pierwszy wyniosła 98 (przed miesiącem 115), co stanowiło 24,8% ogółu bezrobotnych, którzy zarejestrowali się w kwietniu 2021 r. oraz 13,2% zarejestrowanych po raz pierwszy w województwie. Udział osób zwolnionych z przyczyn dotyczących zakładu pracy wśród bezrobotnych zarejestrowanych w kwietniu 2021 r. wyniósł 6,6% (w województwie warmińsko-mazurskim 3,1%), przed miesiącem 8,7%, a przed rokiem 12,3%.

W kwietniu 2021 r. z ewidencji bezrobotnych wyrejestrowano 520 osób (429 w marcu 2021 r., a 149 w kwietniu 2020 r.), co stanowiło 7,5% wyrejestrowanych z ewidencji bezrobotnych w województwie. Spośród wyrejestrowanych bezrobotnych 243 osoby podjęły pracę. Ponadto 68 osób utraciło status bezrobotnego w wyniku niepotwierdzenia gotowości do podjęcia pracy. Przyczyną skreślenia z ewidencji było również rozpoczęcie szkolenia lub stażu, nabycie praw emerytalnych lub rentowych i inne.

Prawa do zasiłku nie posiadało 2678 osób, tj. 85,6% ogółu zarejestrowanych bezrobotnych (przed rokiem 2477 osób, tj. 82,6%), natomiast 449 bezrobotnych posiadało prawo do zasiłku.

W kwietniu 2021 r. do urzędów pracy zgłoszono 475 ofert pracy, co stanowiło 10,1% ofert pracy w województwie i w końcu tego miesiąca urzędy dysponowały ofertami pracy dla 515 osób. Na jedną ofertę pracy przypadało w końcu kwietnia 2021 r. 6 osób (przed miesiącem 5, a przed rokiem 8), w województwie warmińsko-mazurskim 12 osób (przed miesiącem 12, a przed rokiem 23) zarejestrowanych jako bezrobotne.

Liczba bezrobotnych na 1 ofertę pracy (stan w końcu miesiąca)



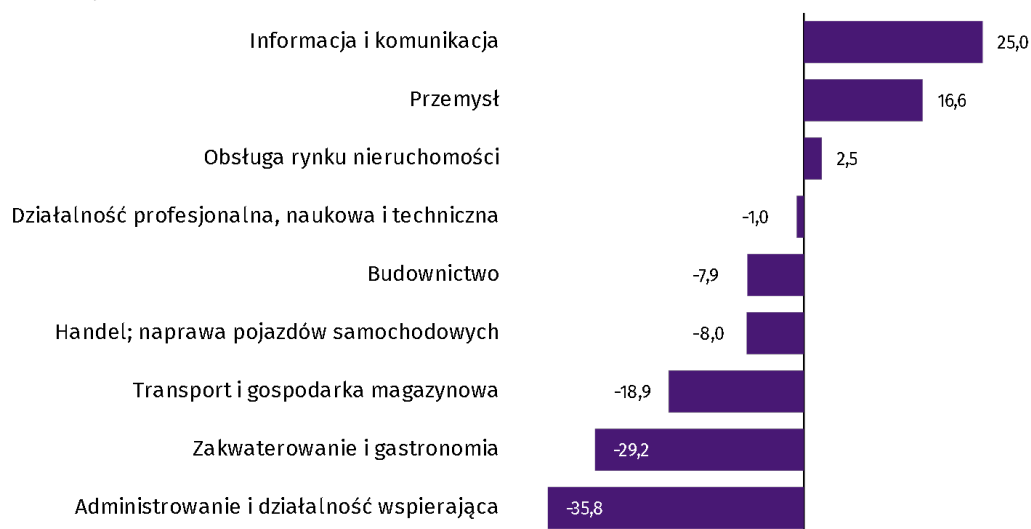
Wynagrodzenia

Przeciętne miesięczne wynagrodzenie brutto w sektorze przedsiębiorstw w kwietniu 2021 r. wyniosło 5074,69 zł i było o 3,4% niższe w stosunku do poprzedniego miesiąca i o 15,0% wyższe niż w analogicznym okresie 2020 r.

W porównaniu z marcem 2021 r. spadek przeciętnego wynagrodzenia brutto odnotowano w sekcji obsługa rynku nieruchomości (o 10,1%) oraz przemysł (o 7,9%). Natomiast wzrost przeciętnego wynagrodzenia brutto wystąpił w sekcjach: informacja i komunikacja (o 5,5%), działalność profesjonalna, naukowa i techniczna (o 3,6%), budownictwo (o 3,2%), handel; naprawa pojazdów samochodowych (o 1,8%), administrowanie i działalność wspierająca (o 1,2%), zakwaterowanie i gastronomia (o 1,0%), transport i gospodarka magazynowa (o 0,3%).

W stosunku do kwietnia 2020 r. wzrost przeciętnego wynagrodzenia brutto odnotowano w sekcjach: zakwaterowanie i gastronomia (o 18,4%), działalność profesjonalna, naukowa i techniczna (o 18,3%), handel; naprawa pojazdów samochodowych (o 14,8%), przemysł (o 14,7%), administrowanie i działalność wspierająca (o 12,3%), transport i gospodarka magazynowa (o 11,7%), obsługa rynku nieruchomości (o 9,6%), budownictwo (o 8,9%), informacja i komunikacja (o 8,9%).

Odchylenia względne (w %) przeciętnych miesięcznych wynagrodzeń brutto w wybranych sekcjach od średniego wynagrodzenia w sektorze przedsiębiorstw w Olsztynie w kwietniu 2021 r.



Budownictwo

Produkcja sprzedana budownictwa w kwietniu 2021 r. wyniosła (w cenach bieżących) 81,5 mln zł i w stosunku do marca 2021 r. była mniejsza o 13,7%, a w stosunku do analogicznego okresu ubiegłego roku wzrosła o 20,7%.

W okresie styczeń–kwiecień 2021 r. produkcja sprzedana budownictwa osiągnęła wartość 323,1 mln zł, tj. o 11,1% większą niż w analogicznym okresie 2020 r.

Produkcja budowlano-montażowa w kwietniu 2021 r. ukształtowała się na poziomie 43,2 mln zł (w cenach bieżących) i stanowiła 53,0% produkcji sprzedanej budownictwa. W stosunku do poprzedniego miesiąca produkcja budowlano-montażowa zmniejszyła się o 4,0%, a w porównaniu z kwietniem 2020 r. była większa o 3,4%.

W okresie styczeń–kwiecień 2021 r. produkcja budowlano-montażowa ukształtowała się na poziomie 150,8 mln zł i stanowiła 46,7% produkcji sprzedanej budownictwa (przed rokiem 60,3%). W porównaniu z analogicznym okresem ubiegłego roku produkcja budowlano-montażowa była mniejsza o 14,0%.

Spadek produkcji w stosunku do analogicznego okresu 2020 r. wystąpił w podmiotach zajmujących się budową obiektów inżynierii lądowej i wodnej (o 43,6%) i budową budynków (o 30,0%), natomiast wzrost produkcji odnotowano w jednostkach zajmujących się robotami budowlanymi specjalistycznymi (o 16,3%).

Wydajność pracy, mierzona produkcją na 1 zatrudnionego w budownictwie, w kwietniu 2021 r. wyniosła 39,3 tys. zł i była o 14,5% niższa niż przed miesiącem i o 15,3% wyższa niż w kwietniu 2020 r.

Handel

Sprzedaż detaliczna zrealizowana przez przedsiębiorstwa handlowe i niehandlowe w kwietniu 2021 r. (w cenach bieżących) była o 10,5% mniejsza niż w marcu 2021 r. oraz o 69,3% wyższa w odniesieniu do kwietnia 2020 r.

W porównaniu z marcem 2021 r. mniejsza była sprzedaż tekstyliów, odzieży, obuwia (o 20,7%), sprzedaż pojazdów samochodowych, motocykli, części (o 18,6%), sprzedaż żywności, napojów i wyrobów tytoniowych (o 3,0%). Natomiast większa była sprzedaż w grupie "pozostałe" (o 21,4%), sprzedaż farmaceutyków, kosmetyków, sprzętu ortopedycznego (o 4,3%).

W stosunku do kwietnia 2020 r. większa była sprzedaż pojazdów samochodowych, motocykli, części (o 130,6%), sprzedaż farmaceutyków, kosmetyków, sprzętu ortopedycznego (o 98,9%), sprzedaż tekstyliów, odzieży, obuwia (o 42,1%), sprzedaż w grupie "pozostałe" (o 35,3%), sprzedaż żywności, napojów i wyrobów tytoniowych (o 13,5%).

W okresie styczeń–kwiecień 2021 r. w porównaniu z analogicznym okresem 2020 r. sprzedaż detaliczna zwiększyła się o 21,7%.

Sprzedaż hurtowa w przedsiębiorstwach handlowych w kwietniu 2021 r. (w cenach bieżących) była o 6,6% większa w stosunku do poprzedniego miesiąca oraz o 60,1% wyższa w odniesieniu do kwietnia 2020 r., a w przedsiębiorstwach hurtowych była odpowiednio niższa o 5,2% i wyższa o 25,8%.

W okresie styczeń–kwiecień 2021 r. jednostki handlowe zrealizowały sprzedaż hurtową o 21,3% większą niż przed rokiem, natomiast przedsiębiorstwa hurtowe o 2,3% wyższą.

Przemysł

Produkcja sprzedana przemysłu w kwietniu 2021 r. wyniosła (w cenach bieżących) 597,3 mln zł i była (w cenach stałych) większa w stosunku do analogicznego miesiąca 2020 r. o 68,6%. W stosunku do kwietnia 2020 r. odnotowano wzrost produkcji sprzedanej w przetwórstwie przemysłowym o 73,5%.

W okresie styczeń–kwiecień 2021 r. produkcja sprzedana przemysłu wyniosła 2467,8 mln zł (w cenach bieżących) i była (w cenach stałych) wyższa o 14,3% od osiągniętej w analogicznym okresie 2020 r. W przetwórstwie przemysłowym odnotowano wzrost produkcji o 13,9%.

Wśród działań zaliczanych do przetwórstwa przemysłowego wzrost sprzedaży wystąpił m.in. w: produkcji mebli (o 806,7%), produkcji wyrobów z drewna, korka, słomy i wikliny (o 11,8%), produkcji wyrobów z metali (o 8,0%).

Spadek sprzedaży odnotowano m.in. w: produkcji wyrobów z pozostałych mineralnych surowców niemetalicznych (o 22,3%), naprawie, konserwacji i instalowaniu maszyn i urządzeń (o 19,7%), produkcji maszyn i urządzeń (o 15,6%).

Wydajność pracy w przemyśle, mierzona wartością produkcji sprzedanej na 1 zatrudnionego, w okresie styczeń–kwiecień 2021 r. wyniosła 228,0 tys. zł (w cenach bieżących) i była – licząc w cenach stałych – o 9,1% wyższa niż przed rokiem.

Budownictwo mieszkaniowe

W Olsztynie w kwietniu 2021 r. przekazano do użytkowania 140 mieszkań (przed rokiem 2 mieszkania).

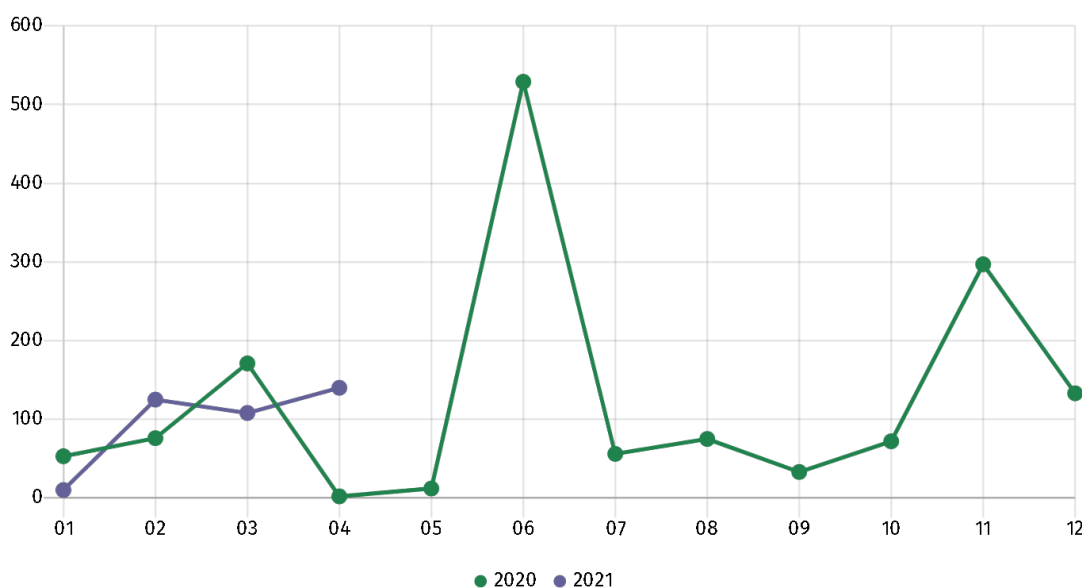
W okresie styczeń–kwiecień 2021 r. oddano do użytkowania 383 mieszkania (o 26,8% więcej niż w analogicznym okresie 2020 r.), a w województwie warmińsko-mazurskim 1917 mieszkań, tj. o 0,6% więcej niż w okresie styczeń–kwiecień 2020 r. Wzrost liczby oddanych mieszkań odnotowano w budownictwie indywidualnym z 9 do 11, tj. o 22,2% więcej, w budownictwie przeznaczonym na sprzedaż lub wynajem z 293 do 372, tj. o 27,0% więcej.

W okresie styczeń–kwiecień 2021 r. rozpoczęto budowę 216 mieszkań (14 mieszkań w analogicznym okresie 2020 r.), z czego: 202 w budownictwie przeznaczonym na sprzedaż lub wynajem, 14 w budownictwie indywidualnym.

W okresie styczeń–kwiecień 2021 r. liczba mieszkań, na budowę których wydano pozwolenia lub dla których dokonano zgłoszenia z projektem budowlanym wyniosła 790 (47 w analogicznym okresie 2020 r.), w tym 29 mieszkań w budynkach realizowanych przez inwestorów indywidualnych.

Przeciętna powierzchnia mieszkania oddanego do użytkowania w okresie styczeń–kwiecień 2021 r. wyniosła 63,6 m² i zwiększyła się w stosunku do analogicznego okresu 2020 r. o 5,1 m². Przeciętna powierzchnia użytkowa w budownictwie indywidualnym wyniosła 130,2 m² (o 20,9 m² mniej niż w analogicznym okresie 2020 r.), w budownictwie przeznaczonym na sprzedaż lub wynajem – 61,6 m² (o 5,9 m² więcej).

Mieszkania oddane do użytkowania



Podmioty gospodarki narodowej

W końcu kwietnia 2021 r. w rejestrze REGON na terenie Olsztyna było zarejestrowanych 24389 podmiotów gospodarki narodowej, co stanowiło 17,7% zbioru województwa warmińsko-mazurskiego. W porównaniu z marcem 2021 r. liczba podmiotów gospodarki narodowej zwiększyła się o 43 (tj. o 0,2%), a w stosunku do kwietnia 2020 r. wzrosła o 642 (tj. o 2,7%).

Według stanu w końcu kwietnia br. do rejestru REGON wpisanych było 8390 osób prawnych i jednostek organizacyjnych niemających osobowości prawnej, w tym 3347 spółek handlowych. Liczba tych podmiotów wzrosła w stosunku do poprzedniego miesiąca odpowiednio o 0,3% i 0,7%, natomiast w skali roku odpowiednio o 3,1% i 8,6%.

Liczba zarejestrowanych osób fizycznych prowadzących działalność gospodarczą według stanu w końcu kwietnia 2021 r. wyniosła 15999 i w porównaniu z marcem 2021 r. była wyższa o 0,1%, a w stosunku do analogicznego okresu poprzedniego roku wzrosła o 2,5%.

W Olsztynie, w kwietniu 2021 r., najwięcej było podmiotów zajmujących się: handlem; naprawą pojazdów samochodowych (17,2% ogółu zarejestrowanych jednostek), działalnością profesjonalną, naukową i techniczną (13,2%) oraz budownictwem (9,5%).

W porównaniu z marcem 2021 r. liczba podmiotów zwiększyła się m.in. w sekcjach: wytwarzanie i zaopatrywanie w energię elektryczną, gaz, parę wodną i gorącą wodę (o 1,7%), administrowanie i działalność wspierająca (o 1,2%), informacja i komunikacja (o 1,2%), rolnictwo, leśnictwo, łowiectwo i rybactwo (o 0,6%), opieka zdrowotna i pomoc społeczna (o 0,5%), obsługa rynku nieruchomości (o 0,4%), działalność profesjonalna, naukowa i techniczna (o 0,4%), zakwaterowanie i gastronomia (o 0,2%), budownictwo (o 0,2%). Spadła natomiast liczba podmiotów w sekcjach: działalność finansowa i ubezpieczeniowa (o 0,8%), przetwórstwo przemysłowe (o 0,4%), działalność związana z kulturą, rozrywką i rekreacją (o 0,2%).

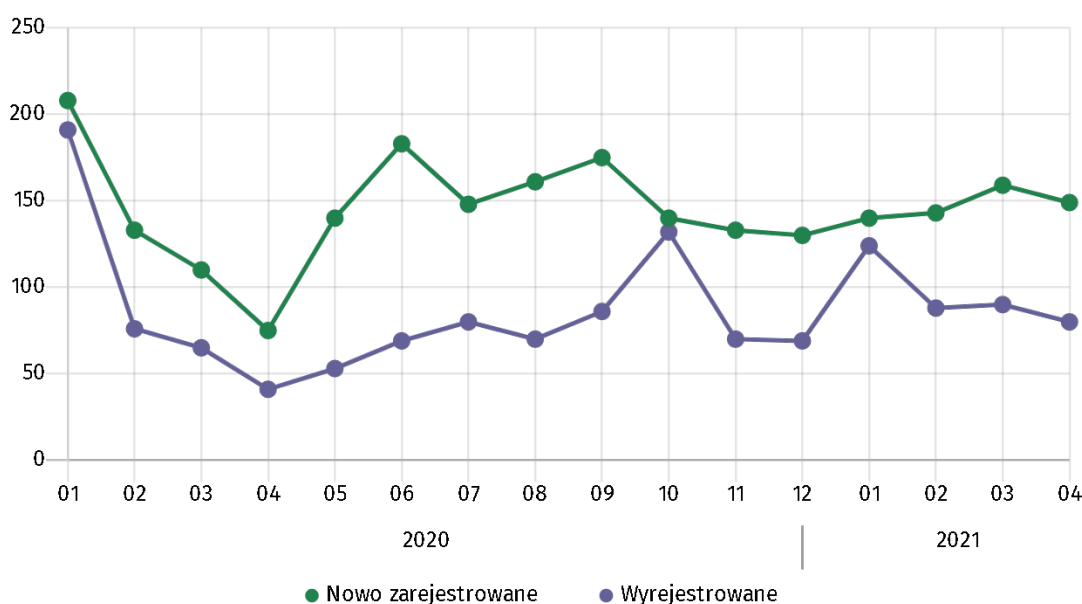
W stosunku do kwietnia 2020 r. największy wzrost liczby podmiotów odnotowano w sekcjach: wytwarzanie i zaopatrywanie w energię elektryczną, gaz, parę wodną i gorącą wodę (o 36,2%), górnictwo i wydobywanie (o 15,4%), zakwaterowanie i gastronomia (o 11,9%), informacja i komunikacja (o 10,0%), budownictwo (o 6,1%), dostawa wody; gospodarowanie ściekami i odpadami; rekultywacja (o 5,9%), rolnictwo, leśnictwo, łowiectwo i rybactwo (o 3,9%), opieka zdrowotna i pomoc społeczna (o 3,1%), administrowanie i działalność wspierająca (o 2,3%), działalność profesjonalna, naukowa i techniczna (o 2,2%), handel; naprawa pojazdów samochodowych (o 2,0%), obsługa rynku nieruchomości (o 1,8%), transport i gospodarka magazynowa (o 1,6%), edukacja (o 1,4%), przetwórstwo przemysłowe (o 0,2%). Natomiast spadek liczby podmiotów odnotowano w sekcjach: administracja publiczna i obrona narodowa; obowiązkowe zabezpieczenia społeczne (o 1,4%), działalność finansowa i ubezpieczeniowa (o 1,1%), działalność związana z kulturą, rozrywką i rekreacją (o 0,9%), pozostała działalność usługowa (o 0,8%).

W kwietniu 2021 r. do rejestru REGON wpisanych zostało 149 nowych podmiotów, tj. o 6,3% mniej niż w poprzednim miesiącu. Wśród nowo zarejestrowanych podmiotów przeważały osoby fizyczne prowadzące działalność gospodarczą – 103 (o 12,0% mniej niż w marcu 2021 r.). Liczba nowo zarejestrowanych spółek handlowych była większa niż przed miesiącem o 5,4%.

W kwietniu 2021 r. wykreślono z rejestru REGON 80 podmiotów (wobec 90 w poprzednim miesiącu), w tym 62 osoby fizyczne prowadzące działalność gospodarczą (o 18,4% mniej).

Według stanu w końcu kwietnia 2021 r. w rejestrze REGON 2557 podmiotów miało zawieszoną działalność (o 0,9% mniej niż przed miesiącem). Zdecydowaną większość stanowiły osoby fizyczne prowadzące działalność gospodarczą (91,4%).

Podmioty nowo zarejestrowane i wyrejestrowane



Tablica 1. Wybrane dane o Olsztynie

WYSZCZEGÓLNIENIE		01	02	03	04	05	06	07	08	09	10	11	12
Bezrobotni zarejestrowani (w tys.; stan w końcu okresu)	2020	2,6	2,7	2,7	3,0	3,2	3,2	3,3	3,2	3,1	3,0	3,0	3,0
	2021	3,2	3,3	3,3	3,1								
Stopa bezrobocia ^a (w %; stan w końcu okresu)	2020	3,0	3,0	3,0	3,4	3,6	3,7	3,7	3,6	3,5	3,4	3,4	3,5
	2021	3,7	3,8	3,8	3,6								
Oferty pracy ^b (w ciągu miesiąca)	2020	926	445	262	309	175	329	445	533	399	240	276	122
	2021	458	211	697	475								
Liczba bezrobotnych na 1 ofertę pracy ^b (stan w końcu okresu)	2020	3	5	9	8	11	6	7	7	8	11	18	35
	2021	8	19	5	6								
Przeciętne zatrudnienie w sektorze przedsiębiorstw ^c (w tys. osób)	2020	28,2	27,8	27,4	26,5	26,2	26,4	27,4	27,5	27,3	27,1	27,1	27,3
	2021	26,4	26,7	26,7	26,7								
Przeciętne miesięczne wynagrodzenia brutto w sektorze przedsiębiorstw ^c (w zł)	2020	5516,17	4536,85	4749,56	4412,86	4321,84	4556,39	5119,53	4832,13	4966,85	4923,45	4818,90	5353,25
	2021	5776,92	4911,12	5251,90	5074,69								
Mieszkania oddane do użytkowania (od początku roku)	2020	53	129	300	302	314	843	899	974	1007	1079	1376	1509
	2021	10	135	243	383								
Podmioty gospodarki narodowej ^d (stan w końcu okresu)	2020	23637	23681	23723	23747	23838	23935	23997	24083	24156	24154	24205	24252
	2021	24248	24293	24346	24389								
w tym:													
spółki handlowe	2020	3024	3044	3068	3083	3121	3129	3140	3157	3172	3202	3229	3249
	2021	3272	3301	3324	3347								
osoby fizyczne prowadzące działalność gospodarczą	2020	15566	15582	15599	15611	15657	15742	15797	15864	15920	15884	15907	15930
	2021	15925	15945	15977	15999								

a Do wyliczenia przyjęto liczbę pracujących uwzględniającą pracujących w gospodarstwach indywidualnych w rolnictwie wyszacowanych przy uwzględnieniu wyników: do listopada 2021 r. – Powszechnego Spisu Rolnego 2010, od grudnia 2021 r. – Powszechnego Spisu Rolnego 2020. b W przedsiębiorstwach, w których liczba pracujących przekracza 9 osób. c W rejestrze REGON, bez osób prowadzących gospodarstwa indywidualne w rolnictwie.

Dane wygenerowano według stanu na dzień 2023.05.09.

Opracowanie merytoryczne:
Urząd Statystyczny w Olsztynie

Dyrektor Marek Morze
Tel.: 89 524 36 66


Rozpowszechnianie:
Warmińsko-Mazurski Ośrodek Badań Regionalnych

Agnieszka Wobolewicz
Tel.: 89 524 36 16


Obsługa mediów


Tel.: 89 524 36 14


e-mail: J.Balcerzak@stat.gov.pl

 olsztyn.stat.gov.pl

 [@Olsztyn_STAT](https://twitter.com/Olsztyn_STAT)

 [@UrządStatystycznyOlsztyn](https://www.facebook.com/UrządStatystycznyOlsztyn)

 [gus_stat](https://www.instagram.com/gus_stat)

 [glownyurządstatystycznygus](https://www.youtube.com/glownyurządstatystycznygus)

 [glownyurządstatystyczny](https://www.linkedin.com/company/glownyurządstatystyczny)

Powiązane opracowania

[Komunikaty i biuletyny](#)

Temat dostępny w bazach danych

[Bank Danych Lokalnych → Rynek pracy](#)

Ważniejsze pojęcia dostępne w słowniku

[Bezrobotni zarejestrowani](#)

[Stopa bezrobocia rejestrowanego](#)

[Przeciętne zatrudnienie](#)

[Przeciętne miesięczne wynagrodzenie brutto](#)

[Produkcja sprzedana przemysłu](#)

[Produkcja budowlano-montażowa](#)

[Sprzedaż detaliczna](#)

[Sprzedaż hurtowa](#)

[Mieszkania oddane do użytkowania](#)

[Podmiot gospodarki narodowej](#)