

Statystyka Olsztyna 5/2021

W maju 2021 r. w porównaniu z analogicznym okresem 2020 r. odnotowano wzrost przeciętnego zatrudnienia oraz przeciętnego miesięcznego wynagrodzenia brutto w sektorze przedsiębiorstw. Stopa bezrobocia rejestrowanego w stosunku do analogicznego okresu 2020 r. zmalała. Produkcja sprzedana przemysłu była wyższa niż rok wcześniej, natomiast produkcja budowlano-montażowa zmniejszyła się. W stosunku do maja 2020 r. odnotowano wzrost sprzedaży detalicznej. W maju 2021 r. oddano do użytkowania mniej mieszkań niż przed rokiem. W rejestrze REGON zarejestrowanych było więcej podmiotów gospodarki narodowej niż przed rokiem.

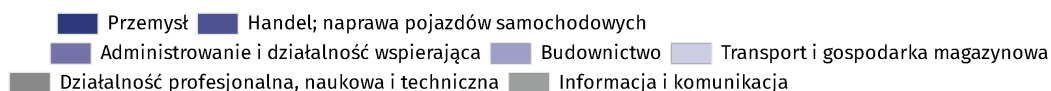
Przeciętne zatrudnienie

Przeciętne zatrudnienie w sektorze przedsiębiorstw w maju 2021 r. wyniosło 26,7 tys. osób (w przeliczeniu na etaty) i było o 0,03 tys. osób, tj. o 0,1% większe niż w kwietniu 2021 r. oraz o 0,5 tys. osób, tj. o 2,0% większe niż w maju 2020 r.

W porównaniu z kwietniem 2021 r. wzrost przeciętnego zatrudnienia odnotowano w sekcjach: zakwaterowanie i gastronomia (o 2,1%), transport i gospodarka magazynowa (o 1,1%), działalność profesjonalna, naukowa i techniczna (o 0,7%), handel; naprawa pojazdów samochodowych (o 0,3%), budownictwo (o 0,2%), informacja i komunikacja (o 0,2%). Natomiast spadek przeciętnego zatrudnienia wystąpił w sekcjach: administrowanie i działalność wspierająca (o 1,5%), przemysł (o 0,3%).

W stosunku do maja 2020 r. wzrost przeciętnego zatrudnienia odnotowano w sekcjach: handel; naprawa pojazdów samochodowych (o 8,1%), przemysł (o 7,2%), budownictwo (o 4,5%), informacja i komunikacja (o 0,2%). Spadek przeciętnego zatrudnienia wystąpił w sekcjach: administrowanie i działalność wspierająca (o 16,1%), zakwaterowanie i gastronomia (o 10,8%), działalność profesjonalna, naukowa i techniczna (o 9,5%), obsługa rynku nieruchomości (o 7,5%), transport i gospodarka magazynowa (o 3,0%).

Struktura przeciętnego zatrudnienia według sekcji PKD w maju 2021 r.



Bezrobocie rejestrowane

W końcu maja 2021 r. liczba zarejestrowanych bezrobotnych wyniosła 3005 osób i była o 122 osoby, tj. o 3,9% mniejsza niż w końcu kwietnia 2021 r. oraz o 211 osób, tj. o 6,6% mniejsza niż w analogicznym okresie 2020 r.

Liczba zarejestrowanych bezrobotnych kobiet wyniosła 1556, co stanowiło 51,8% ogółu bezrobotnych (przed miesiącem 51,7%, a przed rokiem 51,6%) i 5,7% bezrobotnych kobiet w województwie warmińsko-mazurskim. W stosunku do kwietnia 2021 r. liczba bezrobotnych kobiet zmniejszyła się o 60 osób, tj. o 3,7%, a w stosunku do maja 2020 r. zmniejszyła się o 103 osoby, tj. o 6,2%.

Stopa bezrobocia rejestrowanego wynosiła 3,5% (3,6% przed miesiącem, a przed rokiem 3,6%), w województwie warmińsko-mazurskim kształtowała się na poziomie 9,8% (10,2% przed miesiącem, a przed rokiem 10,5%), natomiast w kraju na poziomie 6,1% (6,3% przed miesiącem, a przed rokiem 6,0%).

W maju 2021 r. w urzędach pracy zarejestrowano 310 osób bezrobotnych (395 w kwietniu 2021 r., a 407 w maju 2020 r.). Bezrobotni zarejestrowani stanowili 7,0% ogółu zarejestrowanych bezrobotnych w województwie.

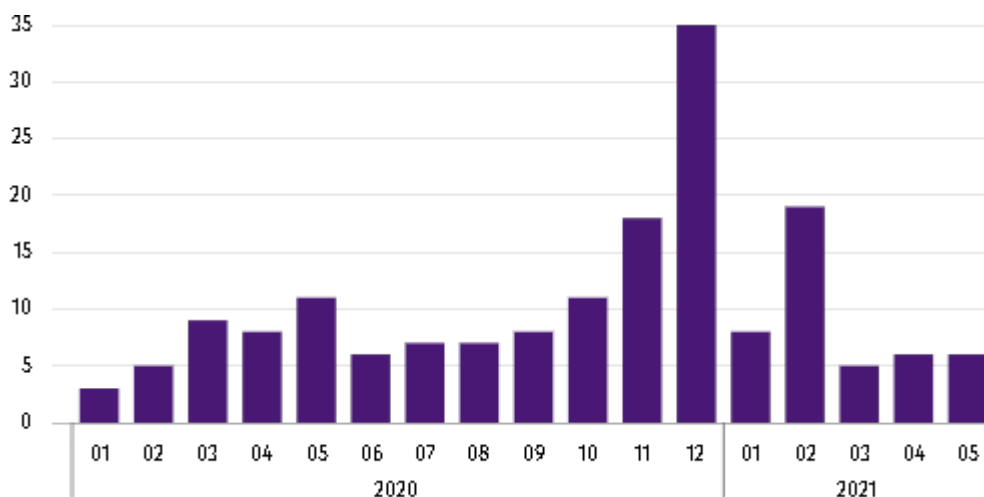
Liczba osób rejestrujących się po raz pierwszy wyniosła 82 (przed miesiącem 98), co stanowiło 26,5% ogółu bezrobotnych, którzy zarejestrowali się w maju 2021 r. oraz 9,5% zarejestrowanych po raz pierwszy w województwie. Udział osób zwolnionych z przyczyn dotyczących zakładu pracy wśród bezrobotnych zarejestrowanych w maju 2021 r. wyniósł 4,8% (w województwie warmińsko-mazurskim 2,9%), przed miesiącem 6,6%, a przed rokiem 17,0%.

W maju 2021 r. z ewidencji bezrobotnych wyrejestrowano 432 osoby (520 w kwietniu 2021 r., a 189 w maju 2020 r.), co stanowiło 6,5% wyrejestrowanych z ewidencji bezrobotnych w województwie warmińsko-mazurskim. Spośród wyrejestrowanych bezrobotnych 273 osoby podjęły pracę. Ponadto 64 osoby utraciły status bezrobotnego w wyniku niepotwierdzenia gotowości do podjęcia pracy. Przyczyną skreślenia z ewidencji było również rozpoczęcie szkolenia lub stażu, nabycie praw emerytalnych lub rentowych i inne.

Prawa do zasiłku nie posiadało 2585 osób, tj. 86,0% ogółu zarejestrowanych bezrobotnych (przed rokiem 2608 osób, tj. 81,1%), natomiast 420 bezrobotnych posiadało prawo do zasiłku.

W maju 2021 r. do urzędów pracy zgłoszono 377 ofert pracy, co stanowiło 8,3% ofert pracy w województwie warmińsko-mazurskim i w końcu tego miesiąca urzędy dysponowały ofertami pracy dla 490 osób. Na jedną ofertę pracy przypadło w końcu maja 2021 r. 6 osób (przed miesiącem 6, a przed rokiem 11), w województwie warmińsko-mazurskim 11 osób (przed miesiącem 12, a przed rokiem 20) zarejestrowanych jako bezrobotne.

Liczba bezrobotnych na 1 ofertę pracy (stan w końcu miesiąca)



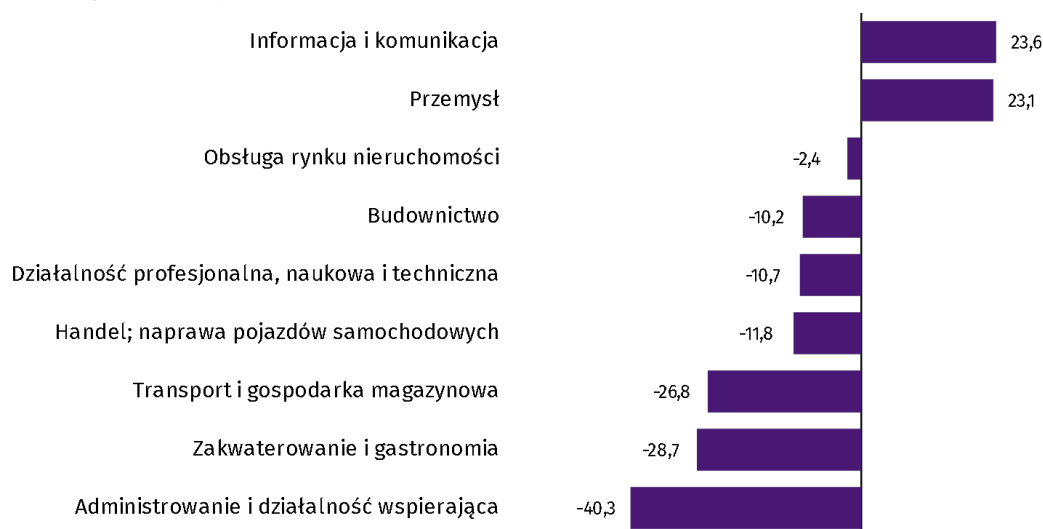
Wynagrodzenia

Przeciętne miesięczne wynagrodzenie brutto w sektorze przedsiębiorstw w maju 2021 r. wyniosło 5411,40 zł i było o 6,6% wyższe w stosunku do poprzedniego miesiąca 25,2% wyższe niż w analogicznym okresie 2020 r.

W porównaniu z kwietniem 2021 r. wzrost przeciętnego wynagrodzenia brutto odnotowano w sekcjach: przemysł (o 12,5%), zakwaterowanie i gastronomia (o 7,3%), informacja i komunikacja (o 5,5%), budownictwo (o 4,0%), handel; naprawa pojazdów samochodowych (o 2,3%), obsługa rynku nieruchomości (o 1,5%). Natomiast spadek przeciętnego wynagrodzenia brutto wystąpił w sekcjach: działalność profesjonalna, naukowa i techniczna (o 3,7%), transport i gospodarka magazynowa (o 3,7%), administrowanie i działalność wspierająca (o 0,8%).

W stosunku do maja 2020 r. wzrost przeciętnego wynagrodzenia brutto odnotowano w sekcjach: przemysł (o 35,8%), zakwaterowanie i gastronomia (o 31,4%), handel; naprawa pojazdów samochodowych (o 18,3%), budownictwo (o 14,2%), informacja i komunikacja (o 11,9%), działalność profesjonalna, naukowa i techniczna (o 10,9%), administrowanie i działalność wspierająca (o 10,6%), obsługa rynku nieruchomości (o 10,3%), transport i gospodarka magazynowa (o 9,5%).

Odchylenia względne (w %) przeciętnych miesięcznych wynagrodzeń brutto w wybranych sekcjach od średniego wynagrodzenia w sektorze przedsiębiorstw w Olsztynie w maju 2021 r.



Budownictwo

Produkcja sprzedana budownictwa w maju 2021 r. wyniosła (w cenach bieżących) 74,3 mln zł i w stosunku do kwietnia 2021 r. była mniejsza o 8,8%, a w stosunku do analogicznego okresu ubiegłego roku zmniejszyła się o 7,0%.

W okresie styczeń–maj 2021 r. produkcja sprzedana budownictwa osiągnęła wartość 398,1 mln zł, tj. o 7,4% większą niż w analogicznym okresie 2020 r.

Produkcja budowlano-montażowa w maju 2021 r. ukształtowała się na poziomie 45,1 mln zł (w cenach bieżących) i stanowiła 60,7% produkcji sprzedanej budownictwa. W stosunku do poprzedniego miesiąca produkcja budowlano-montażowa zwiększyła się o 4,3%, a w porównaniu z majem 2020 r. była mniejsza o 7,0%.

W okresie styczeń–maj 2021 r. produkcja budowlano-montażowa ukształtowała się na poziomie 197,2 mln zł i stanowiła 49,5% produkcji sprzedanej budownictwa (przed rokiem 60,9%). W porównaniu z analogicznym okresem ubiegłego roku produkcja budowlano-montażowa była mniejsza o 12,6%.

Spadek produkcji w stosunku do analogicznego okresu 2020 r. wystąpił w podmiotach zajmujących się budową obiektów inżynierii lądowej i wodnej (o 37,4%) i budową budynków (o 27,8%), natomiast wzrost produkcji odnotowano w jednostkach zajmujących się robotami budowlanymi specjalistycznymi (o 13,2%).

Wydajność pracy, mierzona produkcją na 1 zatrudnionego w budownictwie, w maju 2021 r. wyniosła 35,7 tys. zł i była o 9,1% niższa niż przed miesiącem i o 11,1% niższa niż w maju 2020 r.

Handel

Sprzedaż detaliczna zrealizowana przez przedsiębiorstwa handlowe i niehandlowe w maju 2021 r. (w cenach bieżących) była o 5,6% większa niż w kwietniu 2021 r. oraz o 38,7% wyższa w odniesieniu do maja 2020 r.

W porównaniu z kwietniem 2021 r. większa była sprzedaż tekstyliów, odzieży, obuwia (o 63,2%), sprzedaż mebli, rtv, agd (o 24,9%), sprzedaż w grupie "pozostałe" (o 4,0%). Natomiast mniejsza była sprzedaż pojazdów samochodowych, motocykli, części (o 2,9%), sprzedaż żywności, napojów i wyrobów tytoniowych (o 2,5%).

W stosunku do maja 2020 r. większa była sprzedaż pojazdów samochodowych, motocykli, części (o 62,5%), sprzedaż tekstyliów, odzieży, obuwia (o 18,6%), sprzedaż żywności, napojów i wyrobów tytoniowych (o 14,4%), sprzedaż w grupie "pozostałe" (o 13,2%). Natomiast zmniejszyła się sprzedaż mebli, rtv, agd (o 23,5%).

W okresie styczeń–maj 2021 r. w porównaniu z analogicznym okresem 2020 r. sprzedaż detaliczna zwiększyła się o 26,5%.

Sprzedaż hurtowa w przedsiębiorstwach handlowych w maju 2021 r. (w cenach bieżących) była o 6,3% większa w stosunku do poprzedniego miesiąca oraz o 34,3% wyższa w odniesieniu do maja 2020 r., a w przedsiębiorstwach hurtowych była odpowiednio wyższa o 12,6% i wyższa o 10,5%.

W okresie styczeń–maj 2021 r. jednostki handlowe zrealizowały sprzedaż hurtową o 22,7% większą niż przed rokiem, natomiast przedsiębiorstwa hurtowe o 3,4% wyższą.

Przemysł

Produkcja sprzedana przemysłu w maju 2021 r. wyniosła (w cenach bieżących) 628,6 mln zł i była (w cenach stałych) większa w stosunku do analogicznego miesiąca 2020 r. o 48,4%. W stosunku do maja 2020 r. odnotowano wzrost produkcji sprzedanej w przetwórstwie przemysłowym o 50,5%.

W okresie styczeń–maj 2021 r. produkcja sprzedana przemysłu wyniosła 3118,6 mln zł (w cenach bieżących) i była (w cenach stałych) wyższa o 20,7% od osiągniętej w analogicznym okresie 2020 r. W przetwórstwie przemysłowym odnotowano wzrost produkcji o 20,6%.

Wśród działań zaliczanych do przetwórstwa przemysłowego wzrost sprzedaży wystąpił m.in. w produkcji wyrobów z drewna, korka, słomy i wikliny (o 29,1%), produkcji wyrobów z metali (o 4,0%). Spadek sprzedaży odnotowano m.in. w: produkcji wyrobów z pozostałych mineralnych surowców niemetalicznych (o 13,2%), produkcji maszyn i urządzeń (o 5,3%), naprawie, konserwacji i instalowaniu maszyn i urządzeń (o 5,2%).

Wydajność pracy w przemyśle, mierzona wartością produkcji sprzedanej na 1 zatrudnionego, w okresie styczeń–maj 2021 r. wyniosła 287,3 tys. zł (w cenach bieżących) i była – licząc w cenach stałych – o 14,5% wyższa niż przed rokiem.

Budownictwo mieszkaniowe

W Olsztynie w maju 2021 r. przekazano do użytkowania 5 mieszkań, tj. o 58,3% mniej niż przed rokiem.

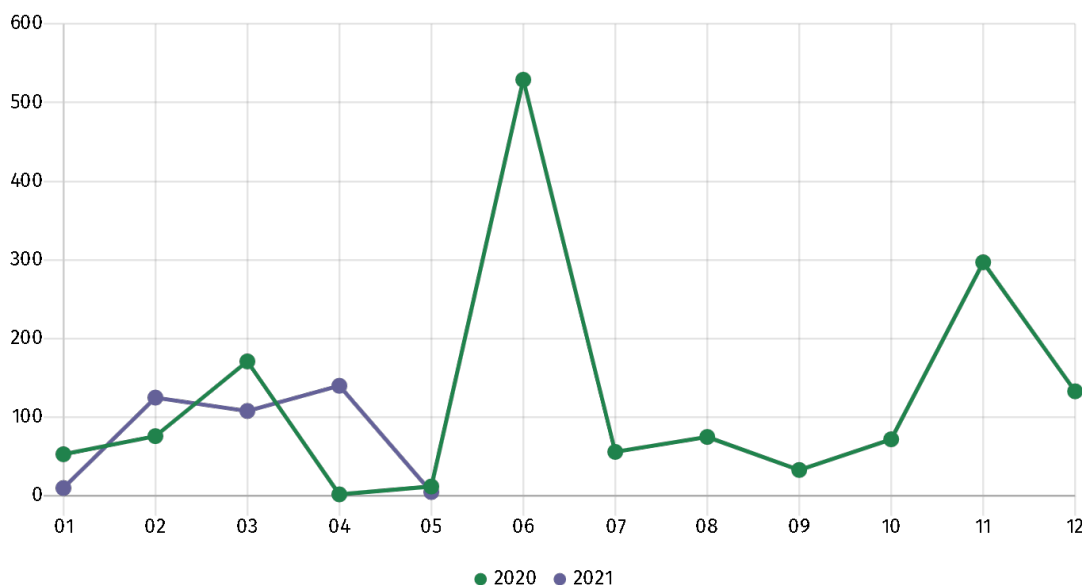
W okresie styczeń–maj 2021 r. oddano do użytkowania 388 mieszkań (o 23,6% więcej niż w analogicznym okresie 2020 r.), a w województwie warmińsko-mazurskim 2256 mieszkań, tj. o 4,2% mniej niż w okresie styczeń–maj 2020 r. Wzrost liczby oddanych mieszkań odnotowano w budownictwie przeznaczonym na sprzedaż lub wynajem z 301 do 373, tj. o 23,9% więcej, w budownictwie indywidualnym z 13 do 15, tj. o 15,4% więcej.

W okresie styczeń–maj 2021 r. rozpoczęto budowę 219 mieszkań (wobec 22 w analogicznym okresie 2020 r.), z czego 202 w budownictwie przeznaczonym na sprzedaż lub wynajem, a 17 w budownictwie indywidualnym.

W okresie styczeń–maj 2021 r. liczba mieszkań, na budowę których wydano pozwolenia lub dla których dokonano zgłoszenia z projektem budowlanym wyniosła 832 (wobec 51 w analogicznym okresie 2020 r.), w tym 32 mieszkania w budynkach realizowanych przez inwestorów indywidualnych.

Przeciętna powierzchnia mieszkania oddanego do użytkowania w okresie styczeń–maj 2021 r. wyniosła 64,8 m² i zwiększyła się w stosunku do analogicznego okresu 2020 r. o 3,2 m². Przewiętna powierzchnia użytkowa w budownictwie indywidualnym wyniosła 138,3 m² (o 18,9 m² mniej niż w analogicznym okresie 2020 r.), w budownictwie przeznaczonym na sprzedaż lub wynajem – 61,8 m² (o 4,4 m² więcej).

Mieszkania oddane do użytkowania



Podmioty gospodarki narodowej

W końcu maja 2021 r. w rejestrze REGON na terenie Olsztyna były zarejestrowane 24472 podmioty gospodarki narodowej, co stanowiło 17,7% zbioru województwa warmińsko-mazurskiego.

W porównaniu z kwietniem 2021 r. liczba podmiotów gospodarki narodowej zwiększyła się o 83 (tj. o 0,3%), a w stosunku do maja 2020 r. wzrosła o 634 (tj. o 2,7%).

Według stanu w końcu maja br. do rejestru REGON wpisanych było 8408 osób prawnych i jednostek organizacyjnych niemających osobowości prawnej, w tym 3369 spółek handlowych. Liczba tych podmiotów wzrosła w stosunku do poprzedniego miesiąca odpowiednio o 0,2% i 0,7%, natomiast w skali roku odpowiednio o 2,8% i 7,9%.

Liczba zarejestrowanych osób fizycznych prowadzących działalność gospodarczą według stanu w końcu maja 2021 r. wyniosła 16064 i w porównaniu z kwietniem 2021 r. była wyższa o 0,4%, a w stosunku do analogicznego okresu poprzedniego roku wzrosła o 2,6%.

W Olsztynie, w maju 2021 r., najwięcej było podmiotów zajmujących się: handlem; naprawą pojazdów samochodowych (17,2% ogółu zarejestrowanych jednostek), działalnością profesjonalną, naukową i techniczną (13,2%) oraz budownictwem (9,5%).

W porównaniu z kwietniem 2021 r. liczba podmiotów zwiększyła się m.in. w sekcjach: zakwaterowanie i gastronomia (o 2,0%), informacja i komunikacja (o 2,0%), dostawa wody; gospodarowanie ściekami i odpadami; rekultywacja (o 1,9%), administrowanie i działalność wspierająca (o 1,0%), wytwarzanie i zaopatrywanie w energię elektryczną, gaz, parę wodną i gorącą wodę (o 0,6%), pozostała działalność usługowa (o 0,5%), działalność związana z kulturą, rozrywką i rekreacją (o 0,4%), obsługa rynku nieruchomości (o 0,4%), opieka zdrowotna i pomoc społeczna (o 0,4%), edukacja (o 0,3%), przetwórstwo przemysłowe (o 0,3%). Spadła natomiast liczba podmiotów w sekcjach: górnictwo i wydobywanie (o 6,7%).

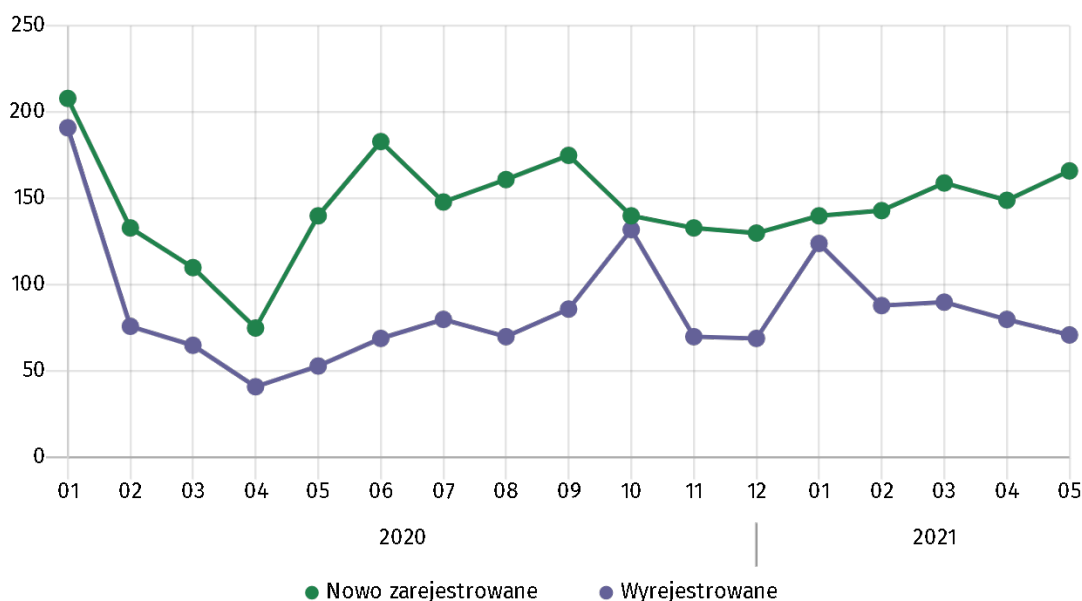
W stosunku do maja 2020 r. największy wzrost liczby podmiotów odnotowano w sekcjach: wytwarzanie i zaopatrywanie w energię elektryczną, gaz, parę wodną i gorącą wodę (o 29,9%), zakwaterowanie i gastronomia (o 12,6%), informacja i komunikacja (o 11,8%), górnictwo i wydobywanie (o 7,7%), dostawa wody; gospodarowanie ściekami i odpadami; rekultywacja (o 5,8%), budownictwo (o 5,1%), opieka zdrowotna i pomoc społeczna (o 3,5%), administrowanie i działalność wspierająca (o 3,2%), edukacja (o 2,0%), obsługa rynku nieruchomości (o 2,0%), rolnictwo, leśnictwo, łowiectwo i rybactwo (o 1,9%), handel; naprawa pojazdów samochodowych (o 1,8%), działalność profesjonalna, naukowa i techniczna (o 1,7%), transport i gospodarka magazynowa (o 1,4%). Natomiast spadek liczby podmiotów odnotowano w sekcjach: działalność finansowa i ubezpieczeniowa (o 2,1%), działalność związana z kulturą, rozrywką i rekreacją (o 1,5%), administracja publiczna i obrona narodowa; obowiązkowe zabezpieczenia społeczne (o 1,4%).

W maju 2021 r. do rejestru REGON wpisanych zostało 166 nowych podmiotów, tj. o 11,4% więcej niż w poprzednim miesiącu. Wśród nowo zarejestrowanych podmiotów przeważały osoby fizyczne prowadzące działalność gospodarczą – 130 (o 26,2% więcej niż w kwietniu 2021 r.). Liczba nowo zarejestrowanych spółek handlowych była mniejsza niż przed miesiącem o 20,5%, w tym spółek z ograniczoną odpowiedzialnością – mniejsza o 24,3%.

W maju 2021 r. wykreślono z rejestru REGON 71 podmiotów (wobec 80 w poprzednim miesiącu), w tym 60 osób fizycznych prowadzących działalność gospodarczą (o 3,2% mniej).

Według stanu w końcu maja 2021 r. w rejestrze REGON 2542 podmioty miały zawieszoną działalność (o 0,6% mniej niż przed miesiącem). Zdecydowaną większość stanowiły osoby fizyczne prowadzące działalność gospodarczą (91,2%).

Podmioty nowo zarejestrowane i wyrejestrowane



Tablica 1. Wybrane dane o Olsztynie

WYSZCZEGÓLNIENIE		01	02	03	04	05	06	07	08	09	10	11	12
Bezrobotni zarejestrowani (w tys.; stan w końcu okresu)	2020	2,6	2,7	2,7	3,0	3,2	3,2	3,3	3,2	3,1	3,0	3,0	3,0
	2021	3,2	3,3	3,3	3,1	3,0							
Stopa bezrobocia ^a (w %; stan w końcu okresu)	2020	3,0	3,0	3,0	3,4	3,6	3,7	3,7	3,6	3,5	3,4	3,4	3,5
	2021	3,7	3,8	3,8	3,6	3,5							
Oferty pracy ^b (w ciągu miesiąca)	2020	926	445	262	309	175	329	445	533	399	240	276	122
	2021	458	211	697	475	377							
Liczba bezrobotnych na 1 ofertę pracy ^b (stan w końcu okresu)	2020	3	5	9	8	11	6	7	7	8	11	18	35
	2021	8	19	5	6	6							
Przeciętne zatrudnienie w sektorze przedsiębiorstw ^c (w tys. osób)	2020	28,2	27,8	27,4	26,5	26,2	26,4	27,4	27,5	27,3	27,1	27,1	27,3
	2021	26,4	26,7	26,7	26,7	26,7							
Przeciętne miesięczne wynagrodzenia brutto w sektorze przedsiębiorstw ^c (w zł)	2020	5516,17	4536,85	4749,56	4412,86	4321,84	4556,39	5119,53	4832,13	4966,85	4923,45	4818,90	5353,25
	2021	5776,92	4911,12	5251,90	5074,69	5411,40							
Mieszkania oddane do użytkowania (od początku roku)	2020	53	129	300	302	314	843	899	974	1007	1079	1376	1509
	2021	10	135	243	383	388							
Podmioty gospodarki narodowej ^d (stan w końcu okresu)	2020	23637	23681	23723	23747	23838	23935	23997	24083	24156	24154	24205	24252
	2021	24248	24293	24346	24389	24472							
w tym:													
spółki handlowe	2020	3024	3044	3068	3083	3121	3129	3140	3157	3172	3202	3229	3249
	2021	3272	3301	3324	3347	3369							
osoby fizyczne prowadzące działalność gospodarczą	2020	15566	15582	15599	15611	15657	15742	15797	15864	15920	15884	15907	15930
	2021	15925	15945	15977	15999	16064							

a Do wyliczenia przyjęto liczbę pracujących uwzględniającą pracujących w gospodarstwach indywidualnych w rolnictwie wyszacowanych przy uwzględnieniu wyników: do listopada 2021 r. – Powszechnego Spisu Rolnego 2010, od grudnia 2021 r. – Powszechnego Spisu Rolnego 2020. b W przedsiębiorstwach, w których liczba pracujących przekracza 9 osób. c W rejestrze REGON, bez osób prowadzących gospodarstwa indywidualne w rolnictwie.

Dane wygenerowano według stanu na dzień 2023.05.09.

Opracowanie merytoryczne:
Urząd Statystyczny w Olsztynie

Dyrektor Marek Morze
Tel.: 89 524 36 66


Rozpowszechnianie:
Warmińsko-Mazurski Ośrodek Badań Regionalnych

Agnieszka Wobolewicz
Tel.: 89 524 36 16


Obsługa mediów


Tel.: 89 524 36 14

e-mail: J.Balcerzak@stat.gov.pl

 olsztyn.stat.gov.pl

 [@Olsztyn_STAT](https://twitter.com/Olsztyn_STAT)

 [@UrządStatystycznyOlsztyn](https://www.facebook.com/UrządStatystycznyOlsztyn)

 [gus_stat](https://www.instagram.com/gus_stat)

 [glownyurządstatystycznygus](https://www.youtube.com/glownyurządstatystycznygus)

 [glownyurządstatystyczny](https://www.linkedin.com/company/glownyurządstatystyczny)

Powiązane opracowania

[Komunikaty i biuletyny](#)

Temat dostępny w bazach danych

[Bank Danych Lokalnych → Rynek pracy](#)

Ważniejsze pojęcia dostępne w słowniku

[Bezrobotni zarejestrowani](#)

[Stopa bezrobocia rejestrowanego](#)

[Przeciętne zatrudnienie](#)

[Przeciętne miesięczne wynagrodzenie brutto](#)

[Produkcja sprzedana przemysłu](#)

[Produkcja budowlano-montażowa](#)

[Sprzedaż detaliczna](#)

[Sprzedaż hurtowa](#)

[Mieszkania oddane do użytkowania](#)

[Podmiot gospodarki narodowej](#)