

## Statystyka Olsztyna 6/2021

**W czerwcu 2021 r. w porównaniu z analogicznym okresem 2020 r. odnotowano wzrost przeciętnego zatrudnienia oraz przeciętnego miesięcznego wynagrodzenia brutto w sektorze przedsiębiorstw. Stopa bezrobocia rejestrowanego była niższa niż przed rokiem. Produkcja sprzedana przemysłu była wyższa niż rok wcześniej, natomiast produkcja budowlano-montażowa zmniejszyła się. W stosunku do czerwca 2020 r. odnotowano wzrost sprzedaży detalicznej. W czerwcu 2021 r. oddano do użytkowania mniej mieszkań niż przed rokiem. W rejestrze REGON zarejestrowanych było więcej podmiotów gospodarki narodowej niż przed rokiem.**

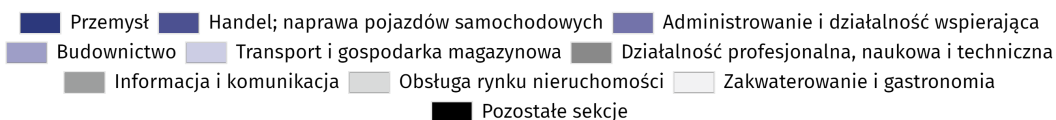
### Przeciętne zatrudnienie

Przeciętne zatrudnienie w sektorze przedsiębiorstw w czerwcu 2021 r. wyniosło 26,7 tys. osób (w przeliczeniu na etaty) i było o 0,04 tys. osób, tj. o 0,2% mniejsze niż w maju 2021 r. oraz o 0,3 tys. osób, tj. o 1,3% większe niż w czerwcu 2020 r.

W porównaniu z majem 2021 r. spadek przeciętnego zatrudnienia odnotowano w sekcjach: informacja i komunikacja (o 2,6%), budownictwo (o 2,3%), transport i gospodarka magazynowa (o 1,2%), przemysł (o 0,3%). Natomiast wzrost przeciętnego zatrudnienia wystąpił w sekcjach: zakwaterowanie i gastronomia (o 1,9%), administrowanie i działalność wspierająca (o 1,7%), działalność profesjonalna, naukowa i techniczna (o 1,3%), handel; naprawa pojazdów samochodowych (o 0,4%), obsługa rynku nieruchomości (o 0,4%).

W stosunku do czerwca 2020 r. wzrost przeciętnego zatrudnienia odnotowano w sekcjach: przemysł (o 7,5%), handel; naprawa pojazdów samochodowych (o 7,4%), informacja i komunikacja (o 2,1%), budownictwo (o 1,3%). Spadek przeciętnego zatrudnienia wystąpił w sekcjach: administrowanie i działalność wspierająca (o 19,0%), zakwaterowanie i gastronomia (o 13,9%), działalność profesjonalna, naukowa i techniczna (o 8,3%), obsługa rynku nieruchomości (o 5,8%), transport i gospodarka magazynowa (o 3,5%).

### Struktura przeciętnego zatrudnienia według sekcji PKD w czerwcu 2021 r.



### Bezrobocie rejestrowane

W końcu czerwca 2021 r. liczba zarejestrowanych bezrobotnych wyniosła 2875 osób i była o 130 osób, tj. o 4,3% mniejsza niż w końcu maja 2021 r. oraz o 368 osób, tj. o 11,3% mniejsza niż w analogicznym okresie 2020 r.

Liczba zarejestrowanych bezrobotnych kobiet wyniosła 1504, co stanowiło 52,3% ogółu bezrobotnych (przed miesiącem 51,8%, a przed rokiem 50,0%) i 5,8% bezrobotnych kobiet w województwie warmińsko-mazurskim. W stosunku do maja 2021 r. liczba bezrobotnych kobiet zmniejszyła się o 52 osoby, tj. o 3,3%, a w stosunku do czerwca 2020 r. zmniejszyła się o 119 osób, tj. o 7,3%.

Stopa bezrobocia rejestrowanego wynosiła 3,3% (3,5% przed miesiącem, a przed rokiem 3,7%), w województwie warmińsko-mazurskim kształtowała się na poziomie 9,3% (9,8% przed miesiącem, a przed rokiem 10,4%), natomiast w kraju na poziomie 6,0% (6,1% przed miesiącem, a przed rokiem 6,1%).

W czerwcu 2021 r. w urzędach pracy zarejestrowano 367 osób bezrobotnych (310 w maju 2021 r., a 387 w czerwcu 2020 r.). Bezrobotni zarejestrowani stanowili 8,1% ogółu zarejestrowanych bezrobotnych w województwie.

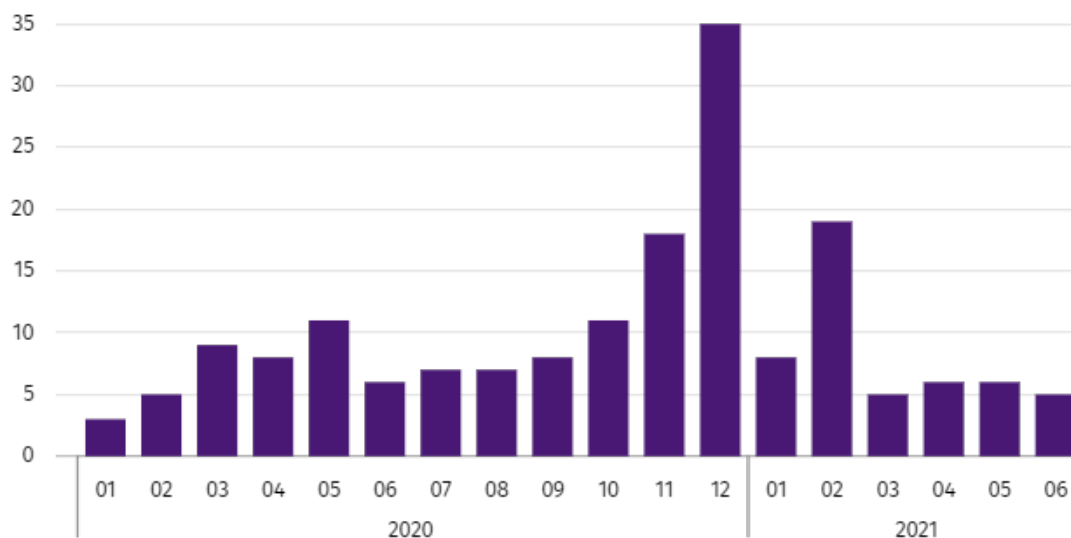
Liczba osób rejestrujących się po raz pierwszy wyniosła 88 (przed miesiącem 82), co stanowiło 24,0% ogółu bezrobotnych, którzy zarejestrowali się w czerwcu 2021 r. oraz 11,7% zarejestrowanych po raz pierwszy w województwie. Udział osób zwolnionych z przyczyn dotyczących zakładu pracy wśród bezrobotnych zarejestrowanych w czerwcu 2021 r. wyniósł 7,6% (w województwie 3,8%), przed miesiącem 4,8%, a przed rokiem 9,8%.

W czerwcu 2021 r. z ewidencji bezrobotnych wyrejestrowano 497 osób (432 w maju 2021 r., a 360 w czerwcu 2020 r.), co stanowiło 6,8% wyrejestrowanych z ewidencji bezrobotnych w województwie warmińsko-mazurskim. Spośród wyrejestrowanych bezrobotnych 240 osób podjęło pracę. Ponadto 80 osób utraciło status bezrobotnego w wyniku niepotwierdzenia gotowości do podjęcia pracy. Przyczyną skreślenia z ewidencji było również rozpoczęcie szkolenia lub stażu, nabycie praw emerytalnych lub rentowych i inne.

Prawa do zasiłku nie posiadało 2431 osób, tj. 84,6% ogółu zarejestrowanych bezrobotnych (przed rokiem 2640 osób, tj. 81,4%), natomiast 444 bezrobotnych posiadało prawo do zasiłku.

W czerwcu 2021 r. do urzędów pracy zgłoszono 361 ofert pracy, co stanowiło 8,9% ofert pracy w województwie warmińsko-mazurskim i w końcu tego miesiąca urzędy dysponowały ofertami pracy dla 538 osób. Na jedną ofertę pracy przypadało w końcu czerwca 2021 r. 5 osób (przed miesiącem 6, a przed rokiem 6), w województwie warmińsko-mazurskim 11 osób (przed miesiącem 11, a przed rokiem 13) zarejestrowanych jako bezrobotne.

### Liczba bezrobotnych na 1 ofertę pracy (stan w końcu miesiąca)



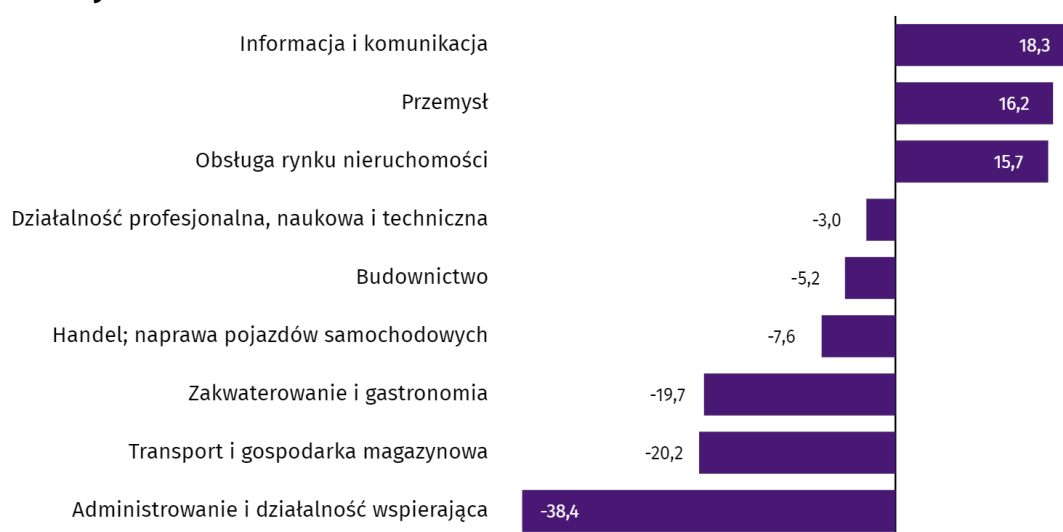
### Wynagrodzenia

Przeciętne miesięczne wynagrodzenie brutto w sektorze przedsiębiorstw w czerwcu 2021 r. wyniosło 5260,22 zł i było o 2,8% niższe w stosunku do poprzedniego miesiąca i o 15,4% wyższe niż w analogicznym okresie 2020 r.

W porównaniu z majem 2021 r. spadek przeciętnego wynagrodzenia brutto odnotowano w sekcji przemysł (o 8,2%) oraz informacja i komunikacja (o 6,9%). Natomiast wzrost przeciętnego wynagrodzenia brutto wystąpił w sekcjach: obsługa rynku nieruchomości (o 15,2%), zakwaterowanie i gastronomia (o 9,4%), transport i gospodarka magazynowa (o 6,0%), działalność profesjonalna, naukowa i techniczna (o 5,5%), budownictwo (o 2,7%), handel; naprawa pojazdów samochodowych (o 1,8%).

W stosunku do czerwca 2020 r. wzrost przeciętnego wynagrodzenia brutto odnotowano w sekcjach: zakwaterowanie i gastronomia (o 38,9%), budownictwo (o 19,1%), przemysł (o 17,0%), handel; naprawa pojazdów samochodowych (o 13,7%), transport i gospodarka magazynowa (o 11,7%), administrowanie i działalność wspierająca (o 11,2%), działalność profesjonalna, naukowa i techniczna (o 4,2%), obsługa rynku nieruchomości (o 3,8%). Natomiast spadek przeciętnego wynagrodzenia brutto wystąpił w sekcji informacja i komunikacja (o 6,0%).

### **Odchylenia względne (w %) przeciętnych miesięcznych wynagrodzeń brutto w wybranych sekcjach od średniego wynagrodzenia w sektorze przedsiębiorstw w Olsztynie w czerwcu 2021 r.**



### **Budownictwo**

Produkcja sprzedana budownictwa w czerwcu 2021 r. wyniosła (w cenach bieżących) 79,8 mln zł i w stosunku do maja 2021 r. była większa o 7,5%, a w stosunku do analogicznego okresu ubiegłego roku zmniejszyła się o 8,5%.

W okresie styczeń–czerwiec 2021 r. produkcja sprzedana budownictwa osiągnęła wartość 470,8 mln zł, tj. o 2,2% większą niż w analogicznym okresie 2020 r.

Produkcja budowlano-montażowa w czerwcu 2021 r. ukształtowała się na poziomie 41,9 mln zł (w cenach bieżących) i stanowiła 52,5% produkcji sprzedanej budownictwa. W stosunku do poprzedniego miesiąca produkcja budowlano-montażowa zmniejszyła się o 7,1%, a w porównaniu z czerwcem 2020 r. była mniejsza o 9,6%.

W okresie styczeń–czerwiec 2021 r. produkcja budowlano-montażowa ukształtowała się na poziomie 236,7 mln zł i stanowiła 50,3% produkcji sprzedanej budownictwa (przed rokiem 58,9%).

W porównaniu z analogicznym okresem ubiegłego roku produkcja budowlano-montażowa była mniejsza o 12,7%.

Spadek produkcji w stosunku do analogicznego okresu 2020 r. wystąpił w podmiotach zajmujących się budową obiektów inżynierii lądowej i wodnej (o 41,0%) i budową budynków (o 26,1%), natomiast wzrost produkcji odnotowano w jednostkach zajmujących się robotami budowlanymi specjalistycznymi (o 12,0%).

Wydajność pracy, mierzona produkcją na 1 zatrudnionego w budownictwie, w czerwcu 2021 r. wyniosła 39,3 tys. zł i była o 10,0% wyższa niż przed miesiącem i o 9,7% niższa niż w czerwcu 2020 r.

## Handel

Sprzedaż detaliczna zrealizowana przez przedsiębiorstwa handlowe i niehandlowe w czerwcu 2021 r. (w cenach bieżących) była o 2,3% większa niż w maju 2021 r. oraz o 10,5% wyższa w odniesieniu do czerwca 2020 r.

W porównaniu z majem 2021 r. większa była sprzedaż w grupie "pozostałe" (o 11,6%), sprzedaż żywności, napojów i wyrobów tytoniowych (o 5,3%), sprzedaż pojazdów samochodowych, motocykli, części (o 3,1%), sprzedaż prasy, książek, pozostała sprzedaż w wyspecjalizowanych sklepach (o 2,9%). Natomiast mniejsza była sprzedaż tekstyliów, odzieży, obuwia (o 14,3%), sprzedaż mebli, rtv, agd (o 3,1%).

W stosunku do czerwca 2020 r. większa była sprzedaż żywności, napojów i wyrobów tytoniowych (o 13,4%), sprzedaż pojazdów samochodowych, motocykli, części (o 8,1%), sprzedaż w grupie "pozostałe" (o 6,0%). Natomiast zmniejszyła się sprzedaż mebli, rtv, agd (o 30,7%).

W okresie styczeń–czerwiec 2021 r. w porównaniu z analogicznym okresem 2020 r. sprzedaż detaliczna zwiększyła się o 21,1%.

Sprzedaż hurtowa w przedsiębiorstwach handlowych w czerwcu 2021 r. (w cenach bieżących) była o 2,4% mniejsza w stosunku do poprzedniego miesiąca oraz o 25,0% wyższa w odniesieniu do czerwca 2020 r., a w przedsiębiorstwach hurtowych była odpowiednio wyższa o 6,5% i wyższa o 19,6%.

W okresie styczeń–czerwiec 2021 r. jednostki handlowe zrealizowały sprzedaż hurtową o 25,9% większą niż przed rokiem, natomiast przedsiębiorstwa hurtowe o 11,9% wyższą.

## Przemysł

Produkcja sprzedana przemysłu w czerwcu 2021 r. wyniosła (w cenach bieżących) 650,2 mln zł i była (w cenach stałych) większa w stosunku do analogicznego miesiąca 2020 r. o 19,8%. W stosunku do czerwca 2020 r. odnotowano wzrost produkcji sprzedanej w przetwórstwie przemysłowym o 19,7%.

W okresie styczeń–czerwiec 2021 r. produkcja sprzedana przemysłu wyniosła 3771,8 mln zł (w cenach bieżących) i była (w cenach stałych) wyższa o 20,6% od osiągniętej w analogicznym okresie 2020 r. W przetwórstwie przemysłowym odnotowano wzrost produkcji o 20,5%.

Wśród działów zaliczanych do przetwórstwa przemysłowego wzrost sprzedaży wystąpił m.in. w: produkcji wyrobów z drewna, korka, słomy i wikliny (o 36,4%), naprawie, konserwacji i instalowaniu maszyn i urządzeń (o 5,7%), produkcji wyrobów z metali (o 1,9%). Spadek sprzedaży odnotowano m.in. w produkcji maszyn i urządzeń (o 14,6%), produkcji wyrobów z pozostałych mineralnych surowców niemetalicznych (o 5,5%).

Wydajność pracy w przemyśle, mierzona wartością produkcji sprzedanej na 1 zatrudnionego, w okresie styczeń–czerwiec 2021 r. wyniosła 347,5 tys. zł (w cenach bieżących) i była – licząc w cenach stałych – o 14,3% wyższa niż przed rokiem.

## Budownictwo mieszkaniowe

W Olsztynie w czerwcu 2021 r. przekazano do użytkowania 59 mieszkań, tj. o 88,8% mniej niż przed rokiem.

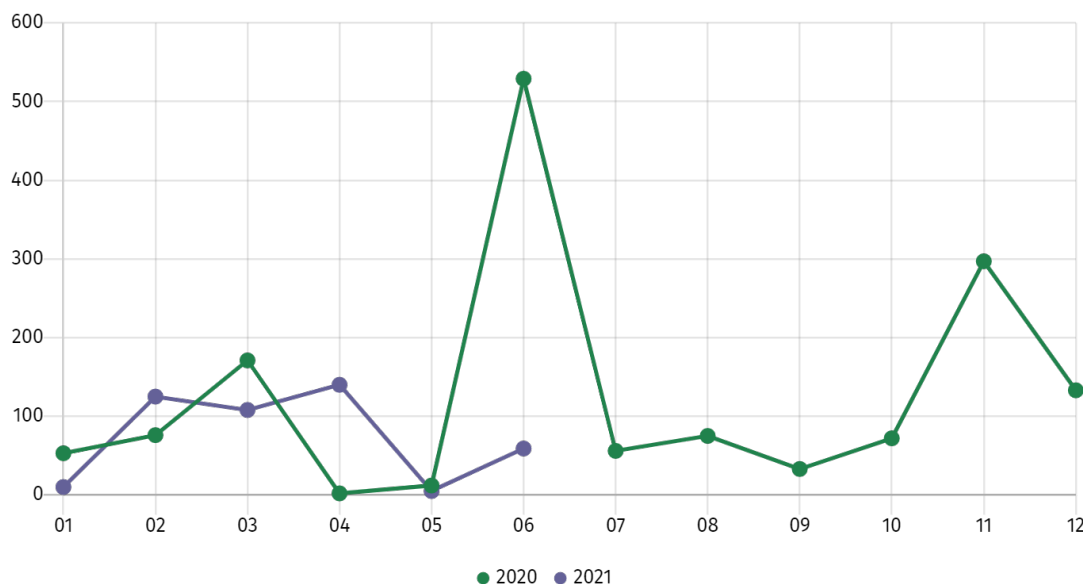
W okresie styczeń–czerwiec 2021 r. oddano do użytkowania 447 mieszkań (o 47,0% mniej niż w analogicznym okresie 2020 r.), a w województwie warmińsko-mazurskim 2669 mieszkań, tj. o 13,3% mniej niż w okresie styczeń–czerwiec 2020 r. Spadek liczby oddanych mieszkań odnotowano w budownictwie przeznaczonym na sprzedaż lub wynajem z 828 do 429, tj. o 48,2% mniej. Natomiast wzrost wystąpił w budownictwie indywidualnym z 15 do 18, tj. o 20,0% więcej.

W okresie styczeń–czerwiec 2021 r. rozpoczęto budowę 292 mieszkania (wobec 29 w analogicznym okresie 2020 r.), z czego 273 w budownictwie przeznaczonym na sprzedaż lub wynajem, a 19 w budownictwie indywidualnym.

W okresie styczeń–czerwiec 2021 r. liczba mieszkań, na budowę których wydano pozwolenia lub dla których dokonano zgłoszenia z projektem budowlanym wyniosła 864 (wobec 54 w analogicznym okresie 2020 r.), w tym 32 mieszkania w budynkach realizowanych przez inwestorów indywidualnych.

Przeciętna powierzchnia mieszkania oddanego do użytkowania w okresie styczeń–czerwiec 2021 r. wyniosła 63,9 m<sup>2</sup> i zwiększyła się w stosunku do analogicznego okresu 2020 r. o 7,9 m<sup>2</sup>. Przepiętna powierzchnia użytkowa w budownictwie indywidualnym wyniosła 140,1 m<sup>2</sup> (o 23,2 m<sup>2</sup> mniej niż w analogicznym okresie 2020 r.), w budownictwie przeznaczonym na sprzedaż lub wynajem – 60,7 m<sup>2</sup> (o 6,7 m<sup>2</sup> więcej).

## Mieszkania oddane do użytkowania



## Podmioty gospodarki narodowej

W końcu czerwca 2021 r. w rejestrze REGON na terenie Olsztyna było zarejestrowanych 24548 podmiotów gospodarki narodowej, co stanowiło 17,7% zbioru województwa warmińsko-mazurskiego. W porównaniu z majem 2021 r. liczba podmiotów gospodarki narodowej zwiększyła się o 76 (tj. o 0,3%), a w stosunku do czerwca 2020 r. wzrosła o 613 (tj. o 2,6%).

Według stanu w końcu czerwca br. do rejestru REGON wpisanych było 8440 osób prawnych i jednostek organizacyjnych niemających osobowości prawnej, w tym 3397 spółek handlowych. Liczba tych podmiotów wzrosła w stosunku do poprzedniego miesiąca odpowiednio o 0,4% i 0,8%, natomiast w skali roku odpowiednio o 3,0% i 8,6%.

Liczba zarejestrowanych osób fizycznych prowadzących działalność gospodarczą według stanu w końcu czerwca 2021 r. wyniosła 16108 i w porównaniu z majem 2021 r. była wyższa o 0,3%, a w stosunku do analogicznego okresu poprzedniego roku wzrosła o 2,3%.

W Olsztynie, w czerwcu 2021 r., najwięcej było podmiotów zajmujących się: handlem; naprawą pojazdów samochodowych (17,2% ogółu zarejestrowanych jednostek), działalnością profesjonalną, naukową i techniczną (13,2%) oraz budownictwem (9,5%).

W porównaniu z majem 2021 r. liczba podmiotów zwiększyła się m.in. w sekcjach: informacja i komunikacja (o 2,0%), wytwarzanie i zaopatrywanie w energię elektryczną, gaz, parę wodną i gorącą wodę (o 0,6%), administrowanie i działalność wspierająca (o 0,5%), edukacja (o 0,4%), budownictwo (o 0,4%), działalność profesjonalna, naukowa i techniczna (o 0,4%), pozostała działalność usługowa (o 0,3%), opieka zdrowotna i pomoc społeczna (o 0,3%). Spadła natomiast liczba podmiotów w sekcjach: rolnictwo, leśnictwo, łowiectwo i rybactwo (o 0,6%), zakwaterowanie i gastronomia (o 0,2%), transport i gospodarka magazynowa (o 0,1%).

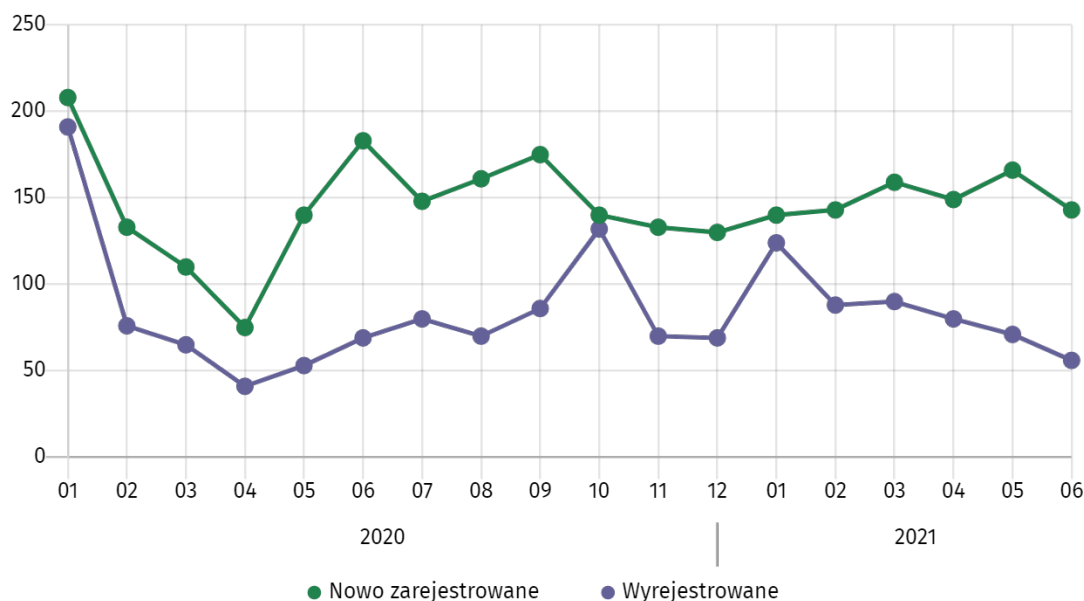
W stosunku do czerwca 2020 r. największy wzrost liczby podmiotów odnotowano w sekcjach: wytwarzanie i zaopatrywanie w energię elektryczną, gaz, parę wodną i gorącą wodę (o 27,9%), informacja i komunikacja (o 14,3%), zakwaterowanie i gastronomia (o 10,2%), dostawa wody; gospodarowanie ściekami i odpadami; rekultywacja (o 5,8%), budownictwo (o 4,7%), administrowanie i działalność wspierająca (o 3,8%), opieka zdrowotna i pomoc społeczna (o 3,5%), edukacja (o 2,1%), działalność profesjonalna, naukowa i techniczna (o 1,8%), handel; naprawa pojazdów samochodowych (o 1,8%), obsługa rynku nieruchomości (o 1,5%), transport i gospodarka magazynowa (o 0,6%). Natomiast spadek liczby podmiotów odnotowano w sekcjach: działalność finansowa i ubezpieczeniowa (o 1,9%), administracja publiczna i obrona narodowa; obowiązkowe zabezpieczenia społeczne (o 1,4%), działalność związana z kulturą, rozrywką i rekreacją (o 1,1%).

W czerwcu 2021 r. do rejestru REGON wpisane zostały 143 nowe podmioty, tj. o 13,9% mniej niż w poprzednim miesiącu. Wśród nowo zarejestrowanych podmiotów przeważały osoby fizyczne prowadzące działalność gospodarczą – 107 (o 17,7% mniej niż w maju 2021 r.). Liczba nowo zarejestrowanych spółek handlowych była mniejsza niż przed miesiącem o 3,2%, w tym spółek z ograniczoną odpowiedzialnością – większa o 7,1%.

W czerwcu 2021 r. wykreślono z rejestru REGON 56 podmiotów (wobec 71 w poprzednim miesiącu), w tym 54 osoby fizyczne prowadzące działalność gospodarczą (o 10,0% mniej).

Według stanu w końcu czerwca 2021 r. w rejestrze REGON 2536 podmiotów miało zawieszoną działalność (o 0,2% mniej niż przed miesiącem). Zdecydowaną większość stanowiły osoby fizyczne prowadzące działalność gospodarczą (91,0%).

## Podmioty nowo zarejestrowane i wyrejestrowane



**Tablica 1. Wybrane dane o Olsztynie**

| WYSZCZEGÓLNIENIE  |      | 01      | 02      | 03      | 04      | 05      | 06      | 07      | 08      | 09      | 10      | 11      | 12      |
|---|------|---------|---------|---------|---------|---------|---------|---------|---------|---------|---------|---------|---------|
| Bezrobotni zarejestrowani<br>(w tys.; stan w końcu okresu)                                      | 2020 | 2,6     | 2,7     | 2,7     | 3,0     | 3,2     | 3,2     | 3,3     | 3,2     | 3,1     | 3,0     | 3,0     | 3,0     |
|   | 2021 | 3,2     | 3,3     | 3,3     | 3,1     | 3,0     | 2,9     |         |         |         |         |         |         |
| Stopa bezrobocia <sup>a</sup> (w %; stan w końcu okresu)  | 2020 | 3,0     | 3,0     | 3,0     | 3,4     | 3,6     | 3,7     | 3,7     | 3,6     | 3,5     | 3,4     | 3,4     | 3,5     |
|   | 2021 | 3,7     | 3,8     | 3,8     | 3,6     | 3,5     | 3,3     |         |         |         |         |         |         |
| Oferty pracy <sup>b</sup> (w ciągu miesiąca)  | 2020 | 926     | 445     | 262     | 309     | 175     | 329     | 445     | 533     | 399     | 240     | 276     | 122     |
|   | 2021 | 458     | 211     | 697     | 475     | 377     | 361     |         |         |         |         |         |         |
| Liczba bezrobotnych na 1 ofertę<br>pracy <sup>b</sup> (stan w końcu okresu)                     | 2020 | 3       | 5       | 9       | 8       | 11      | 6       | 7       | 7       | 8       | 11      | 18      | 35      |
|   | 2021 | 8       | 19      | 5       | 6       | 6       | 5       |         |         |         |         |         |         |
| Przeciętne zatrudnienie w sektorze<br>przedsiębiorstw <sup>c</sup> (w tys. osób)                | 2020 | 28,2    | 27,8    | 27,4    | 26,5    | 26,2    | 26,4    | 27,4    | 27,5    | 27,3    | 27,1    | 27,1    | 27,3    |
|   | 2021 | 26,4    | 26,7    | 26,7    | 26,7    | 26,7    | 26,7    |         |         |         |         |         |         |
| Przeciętne miesięczne wynagrodzenia<br>brutto w sektorze przedsiębiorstw <sup>c</sup><br>(w zł) | 2020 | 5516,17 | 4536,85 | 4749,56 | 4412,86 | 4321,84 | 4556,39 | 5119,53 | 4832,13 | 4966,85 | 4923,45 | 4818,90 | 5353,25 |
|   | 2021 | 5776,92 | 4911,12 | 5251,90 | 5074,69 | 5411,40 | 5260,22 |         |         |         |         |         |         |
| Mieszkania oddane do użytkowania<br>(od początku roku)  | 2020 | 53      | 129     | 300     | 302     | 314     | 843     | 899     | 974     | 1007    | 1079    | 1376    | 1509    |
|   | 2021 | 10      | 135     | 243     | 383     | 388     | 447     |         |         |         |         |         |         |
| Podmioty gospodarki narodowej <sup>d</sup><br>(stan w końcu okresu)                             | 2020 | 23637   | 23681   | 23723   | 23747   | 23838   | 23935   | 23997   | 24083   | 24156   | 24154   | 24205   | 24252   |
|   | 2021 | 24248   | 24293   | 24346   | 24389   | 24472   | 24548   |         |         |         |         |         |         |
| w tym:  |      |         |         |         |         |         |         |         |         |         |         |         |         |
| spółki handlowe   | 2020 | 3024    | 3044    | 3068    | 3083    | 3121    | 3129    | 3140    | 3157    | 3172    | 3202    | 3229    | 3249    |
|   | 2021 | 3272    | 3301    | 3324    | 3347    | 3369    | 3397    |         |         |         |         |         |         |
| osoby fizyczne prowadzące<br>działalność gospodarczą  | 2020 | 15566   | 15582   | 15599   | 15611   | 15657   | 15742   | 15797   | 15864   | 15920   | 15884   | 15907   | 15930   |
|   | 2021 | 15925   | 15945   | 15977   | 15999   | 16064   | 16108   |         |         |         |         |         |         |

a Do wyliczenia przyjęto liczbę pracujących uwzględniającą pracujących w gospodarstwach indywidualnych w rolnictwie wyszacowanych przy uwzględnieniu wyników: do listopada 2021 r. – Powszechnego Spisu Rolnego 2010, od grudnia 2021 r. – Powszechnego Spisu Rolnego 2020. b W przedsiębiorstwach, w których liczba pracujących przekracza 9 osób. c W rejestrze REGON, bez osób prowadzących gospodarstwa indywidualne w rolnictwie.

Dane wygenerowano według stanu na dzień 2023.05.09.

Opracowanie merytoryczne:  
**Urząd Statystyczny w Olsztynie**

**Dyrektor Marek Morze**  
Tel.: 89 524 36 66


Rozpowszechnianie:  
**Warmińsko-Mazurski Ośrodek Badań Regionalnych**

**Agnieszka Wobolewicz**  
Tel.: 89 524 36 16


#### Obsługa mediów


Tel.: 89 524 36 14

**e-mail: [J.Balcerzak@stat.gov.pl](mailto:J.Balcerzak@stat.gov.pl)**

 [olsztyn.stat.gov.pl](http://olsztyn.stat.gov.pl)

 [@Olsztyn\\_STAT](https://twitter.com/Olsztyn_STAT)

 [@UrządStatystycznyOlsztyn](https://www.facebook.com/UrządStatystycznyOlsztyn)

 [gus\\_stat](https://www.instagram.com/gus_stat)

 [glownyurządstatystycznygus](https://www.youtube.com/glownyurządstatystycznygus)

 [glownyurządstatystyczny](https://www.linkedin.com/company/glownyurządstatystyczny)

#### Powiązane opracowania

[Komunikaty i biuletyny](#)

#### Temat dostępny w bazach danych

[Bank Danych Lokalnych → Rynek pracy](#)

#### Ważniejsze pojęcia dostępne w słowniku

[Bezrobotni zarejestrowani](#)

[Stopa bezrobocia rejestrowanego](#)

[Przeciętne zatrudnienie](#)

[Przeciętne miesięczne wynagrodzenie brutto](#)

[Produkcja sprzedana przemysłu](#)

[Produkcja budowlano-montażowa](#)

[Sprzedaż detaliczna](#)

[Sprzedaż hurtowa](#)

[Mieszkania oddane do użytkowania](#)

[Podmiot gospodarki narodowej](#)