

Statystyka Olsztyna 7/2021

W lipcu 2021 r. w porównaniu z analogicznym okresem 2020 r. odnotowano spadek przeciętnego zatrudnienia oraz wzrost przeciętnego miesięcznego wynagrodzenia brutto w sektorze przedsiębiorstw. Stopa bezrobocia rejestrowanego była niższa niż przed rokiem. Produkcja sprzedana przemysłu była wyższa niż rok wcześniej, natomiast produkcja budowlano-montażowa zmniejszyła się. W stosunku do lipca 2020 r. odnotowano wzrost sprzedaży detalicznej. W lipcu 2021 r. oddano do użytkowania mniej mieszkań niż przed rokiem. W rejestrze REGON zarejestrowanych było więcej podmiotów gospodarki narodowej niż przed rokiem.

Przeciętne zatrudnienie

Przeciętne zatrudnienie w sektorze przedsiębiorstw w lipcu 2021 r. wyniosło 26,7 tys. osób (w przeliczeniu na etaty) i było o 40 osób, tj. o 0,1% mniejsze niż w czerwcu 2021 r. oraz o 0,7 tys. osób, tj. o 2,7% mniejsze niż w lipcu 2020 r.

W porównaniu z czerwcem 2021 r. spadek przeciętnego zatrudnienia odnotowano w sekcjach: transport i gospodarka magazynowa (o 2,3%), administrowanie i działalność wspierająca (o 1,5%), obsługa rynku nieruchomości (o 0,6%), budownictwo (o 0,4%), informacja i komunikacja (o 0,4%), przemysł (o 0,3%). Natomiast wzrost przeciętnego zatrudnienia wystąpił w sekcjach: handel; naprawa pojazdów samochodowych (o 1,1%), działalność profesjonalna, naukowa i techniczna (o 0,2%), zakwaterowanie i gastronomia (o 0,2%).

W stosunku do lipca 2020 r. spadek przeciętnego zatrudnienia odnotowano w sekcjach: zakwaterowanie i gastronomia (o 20,1%), administrowanie i działalność wspierająca (o 19,7%), działalność profesjonalna, naukowa i techniczna (o 11,7%), obsługa rynku nieruchomości (o 6,2%), transport i gospodarka magazynowa (o 6,1%). Wzrost przeciętnego zatrudnienia wystąpił w sekcjach: przemysł (o 2,0%), handel; naprawa pojazdów samochodowych (o 1,3%), budownictwo (o 0,5%), informacja i komunikacja (o 0,2%).

Struktura przeciętnego zatrudnienia według sekcji PKD w lipcu 2021 r.



Przemysł
 Handel; naprawa pojazdów samochodowych
 Administrowanie i działalność wspierająca
 Budownictwo
 Transport i gospodarka magazynowa
 Działalność profesjonalna, naukowa i techniczna
 Informacja i komunikacja
 Obsługa rynku nieruchomości
 Zakwaterowanie i gastronomia
 Pozostałe sekcje

Bezrobocie rejestrowane

W końcu lipca 2021 r. liczba zarejestrowanych bezrobotnych wyniosła 2729 osób i była o 146 osób, tj. o 5,1% mniejsza niż w końcu czerwca 2021 r. oraz o 549 osób, tj. o 16,7% mniejsza niż w analogicznym okresie 2020 r.

Liczba zarejestrowanych bezrobotnych kobiet wyniosła 1448, co stanowiło 53,1% ogółu bezrobotnych (przed miesiącem 52,3%, a przed rokiem 50,3%) i 5,7% bezrobotnych kobiet w województwie warmińsko-mazurskim. W stosunku do czerwca 2021 r. liczba bezrobotnych kobiet zmniejszyła się o 56 osób, tj. o 3,7%, a w stosunku do lipca 2020 r. zmniejszyła się o 201 osób, tj. o 12,2%.

Stopa bezrobocia rejestrowanego wynosiła 3,2% (3,3% przed miesiącem, a przed rokiem 3,7%), w województwie warmińsko-mazurskim kształtowała się na poziomie 9,0% (9,3% przed miesiącem, a przed rokiem 10,2%), natomiast w kraju na poziomie 5,9% (6,0% przed miesiącem, a przed rokiem 6,1%).

W lipcu 2021 r. w urzędach pracy zarejestrowano 376 osób bezrobotnych (367 w czerwcu 2021 r., a 471 w lipcu 2020 r.). Bezrobotni zarejestrowani stanowili 7,4% ogółu zarejestrowanych bezrobotnych w województwie.

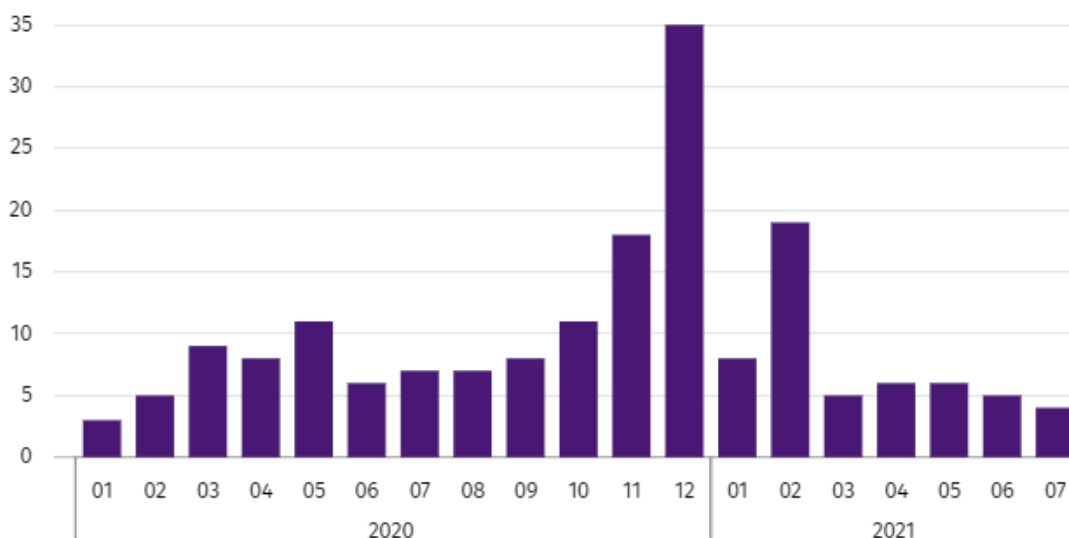
Liczba osób rejestrujących się po raz pierwszy wyniosła 112 (przed miesiącem 88), co stanowiło 29,8% ogółu bezrobotnych, którzy zarejestrowali się w lipcu 2021 r. oraz 13,1% zarejestrowanych po raz pierwszy w województwie. Udział osób zwolnionych z przyczyn dotyczących zakładu pracy wśród bezrobotnych zarejestrowanych w lipcu 2021 r. wyniósł 6,1% (w województwie warmińsko-mazurskim 4,1%), przed miesiącem 7,6%, a przed rokiem 7,9%.

W lipcu 2021 r. z ewidencji bezrobotnych wyrejestrowano 522 osoby (497 w czerwcu 2021 r., a 436 w lipcu 2020 r.), co stanowiło 7,7% wyrejestrowanych z ewidencji bezrobotnych w województwie warmińsko-mazurskim. Spośród wyrejestrowanych bezrobotnych 210 osób podjęło pracę. Ponadto 119 osób utraciło status bezrobotnego w wyniku niepotwierdzenia gotowości do podjęcia pracy. Przyczyną skreślenia z ewidencji było również rozpoczęcie szkolenia lub stażu, nabycie praw emerytalnych lub rentowych i inne.

Prawa do zasiłku nie posiadało 2295 osób, tj. 84,1% ogółu zarejestrowanych bezrobotnych (przed rokiem 2690 osób, tj. 82,1%), natomiast 434 bezrobotnych posiadało prawo do zasiłku.

W lipcu 2021 r. do urzędów pracy zgłoszono 755 ofert pracy, co stanowiło 15,4% ofert pracy w województwie warmińsko-mazurskim i w końcu tego miesiąca urzędy dysponowały ofertami pracy dla 645 osób. Na jedną ofertę pracy przypadały w końcu lipca 2021 r. 4 osoby (przed miesiącem 5, a przed rokiem 7), w województwie warmińsko-mazurskim 10 osób (przed miesiącem 11, a przed rokiem 15) zarejestrowanych jako bezrobotne.

Liczba bezrobotnych na 1 ofertę pracy (stan w końcu miesiąca)



Wynagrodzenia

Przeciętne miesięczne wynagrodzenie brutto w sektorze przedsiębiorstw w lipcu 2021 r. wyniosło 5367,51 zł i było o 2,0% wyższe w stosunku do poprzedniego miesiąca i o 4,8% wyższe niż w analogicznym okresie 2020 r.

W porównaniu z czerwcem 2021 r. wzrost przeciętnego wynagrodzenia brutto odnotowano w sekcjach: działalność profesjonalna, naukowa i techniczna (o 14,0%), administrowanie i działalność wspierająca (o 4,2%), handel; naprawa pojazdów samochodowych (o 4,2%), zakwaterowanie i gastronomia (o 2,7%), informacja i komunikacja (o 1,6%), przemysł (o 1,2%). Natomiast spadek przeciętnego wynagrodzenia brutto wystąpił w sekcjach: obsługa rynku nieruchomości (o 10,9%), transport i gospodarka magazynowa (o 0,7%), budownictwo (o 0,5%).

W stosunku do lipca 2020 r. wzrost przeciętnego wynagrodzenia brutto odnotowano w sekcjach: handel; naprawa pojazdów samochodowych (o 18,7%), zakwaterowanie i gastronomia (o 18,6%), działalność profesjonalna, naukowa i techniczna (o 15,3%), administrowanie i działalność wspierająca (o 9,0%), budownictwo (o 6,8%), transport i gospodarka magazynowa (o 3,7%). Natomiast spadek przeciętnego wynagrodzenia brutto wystąpił w sekcjach: informacja i komunikacja (o 8,2%), przemysł (o 3,4%), obsługa rynku nieruchomości (o 1,2%).

Odchylenia względne (w %) przeciętnych miesięcznych wynagrodzeń brutto w wybranych sekcjach od średniego wynagrodzenia w sektorze przedsiębiorstw w Olsztynie w lipcu 2021 r.



Budownictwo

Produkcja sprzedana budownictwa w lipcu 2021 r. wyniosła (w cenach bieżących) 67,7 mln zł i w stosunku do czerwca 2021 r. była mniejsza o 15,3%, a w stosunku do analogicznego okresu ubiegłego roku zmniejszyła się o 5,9%.

W okresie styczeń–lipiec 2021 r. produkcja sprzedana budownictwa osiągnęła wartość 545,8 mln zł, tj. o 4,8% mniejszą niż w analogicznym okresie 2020 r.

Produkcja budowlano-montażowa w lipcu 2021 r. ukształtowała się na poziomie 37,8 mln zł (w cenach bieżących) i stanowiła 55,9% produkcji sprzedanej budownictwa. W stosunku do poprzedniego miesiąca produkcja budowlano-montażowa zmniejszyła się o 9,8%, a w porównaniu z lipcem 2020 r. była mniejsza o 15,1%.

W okresie styczeń–lipiec 2021 r. produkcja budowlano-montażowa ukształtowała się na poziomie 278,4 mln zł i stanowiła 51,0% produkcji sprzedanej budownictwa (przed rokiem 60,3%). W porównaniu z analogicznym okresem ubiegłego roku produkcja budowlano-montażowa była mniejsza o 19,5%.

Spadek produkcji w stosunku do analogicznego okresu 2020 r. wystąpił w podmiotach zajmujących się: budową obiektów inżynierii lądowej i wodnej (o 33,2%), budową budynków (o 29,2%) oraz robotami budowlanymi specjalistycznymi (o 4,9%).

Wydajność pracy, mierzona produkcją na 1 zatrudnionego w budownictwie, w lipcu 2021 r. wyniosła 33,4 tys. zł i była o 14,9% niższa niż przed miesiącem i o 6,4% niższa niż w lipcu 2020 r.

Handel

Sprzedaż detaliczna zrealizowana przez przedsiębiorstwa handlowe i niehandlowe w lipcu 2021 r. (w cenach bieżących) była o 4,8% większa niż w czerwcu 2021 r. oraz o 5,1% wyższa w odniesieniu do lipca 2020 r.

W porównaniu z czerwcem 2021 r. większa była sprzedaż w grupie "pozostałe" (o 14,4%), sprzedaż tekstyliów, odzieży, obuwia (o 5,2%), sprzedaż żywności, napojów i wyrobów tytoniowych (o 3,8%), sprzedaż pojazdów samochodowych, motocykli, części (o 3,2%), sprzedaż mebli, rtv, agd (o 0,2%). Natomiast mniejsza była sprzedaż prasy, książek, pozostała sprzedaż w wyspecjalizowanych sklepach (o 0,5%).

W stosunku do lipca 2020 r. większa była sprzedaż prasy, książek, pozostała sprzedaż w wyspecjalizowanych sklepach (o 11,5%), sprzedaż żywności, napojów i wyrobów tytoniowych (o 9,6%), sprzedaż tekstyliów, odzieży, obuwia (o 2,6%), sprzedaż w grupie "pozostałe" (o 1,7%), sprzedaż pojazdów samochodowych, motocykli, części (o 0,9%). Natomiast zmniejszyła się sprzedaż mebli, rtv, agd (o 42,4%).

W okresie styczeń–lipiec 2021 r. w porównaniu z analogicznym okresem 2020 r. sprzedaż detaliczna zwiększyła się o 20,3%.

Sprzedaż hurtowa w przedsiębiorstwach handlowych w lipcu 2021 r. (w cenach bieżących) była o 3,8% większa w stosunku do poprzedniego miesiąca oraz o 20,8% wyższa w odniesieniu do lipca 2020 r., a w przedsiębiorstwach hurtowych była odpowiednio wyższa o 3,5% i wyższa o 17,1%.

W okresie styczeń–lipiec 2021 r. jednostki handlowe zrealizowały sprzedaż hurtową o 25,0% większą niż przed rokiem, natomiast przedsiębiorstwa hurtowe o 11,8% wyższą.

Przemysł

Produkcja sprzedana przemysłu w lipcu 2021 r. wyniosła (w cenach bieżących) 637,9 mln zł i była (w cenach stałych) większa w stosunku do analogicznego miesiąca 2020 r. o 2,7%. W stosunku do lipca 2020 r. odnotowano wzrost produkcji sprzedanej w przetwórstwie przemysłowym o 1,0%.

W okresie styczeń–lipiec 2021 r. produkcja sprzedana przemysłu wyniosła 4372,6 mln zł (w cenach bieżących) i była (w cenach stałych) wyższa o 16,6% od osiągniętej w analogicznym okresie 2020 r. W przetwórstwie przemysłowym odnotowano wzrost produkcji o 16,0%.

Wśród działów zaliczanych do przetwórstwa przemysłowego wzrost sprzedaży wystąpił m.in. w produkcji wyrobów z drewna, korka, słomy i wikliny (o 38,5%), naprawie, konserwacji i instalowaniu maszyn i urządzeń (o 17,5%). Spadek sprzedaży odnotowano m.in. w produkcji maszyn i urządzeń (o 16,5%), produkcji wyrobów z pozostałych mineralnych surowców niemetalicznych (o 1,9%).

Wydajność pracy w przemyśle, mierzona wartością produkcji sprzedanej na 1 zatrudnionego, w okresie styczeń–lipiec 2021 r. wyniosła 402,6 tys. zł (w cenach bieżących) i była – licząc w cenach stałych – o 14,4% wyższa niż przed rokiem.

Budownictwo mieszkaniowe

W Olsztynie w lipcu 2021 r. przekazano do użytkowania 38 mieszkań, tj. o 32,1% mniej niż przed rokiem.

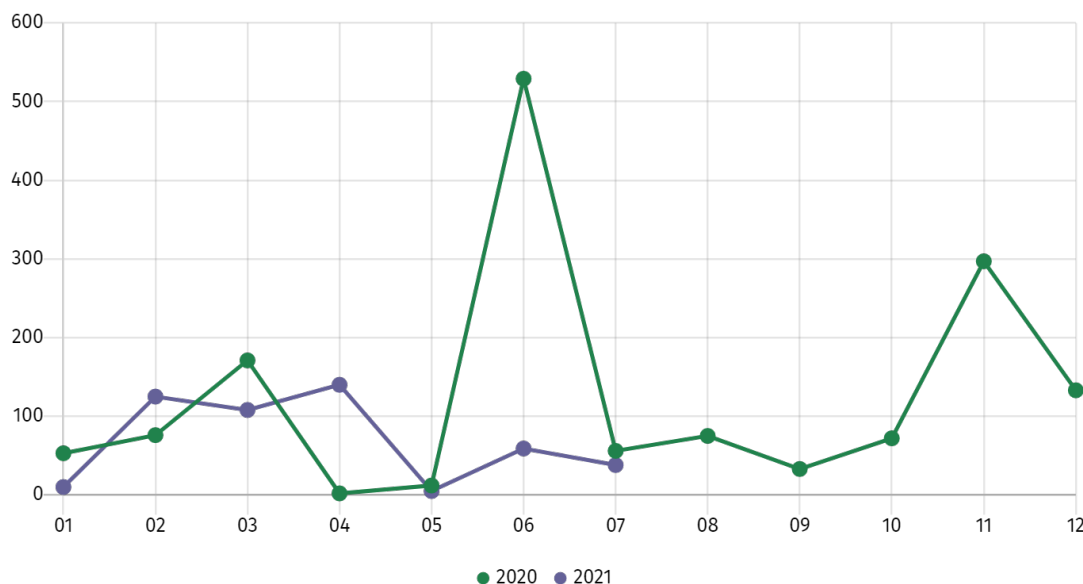
W okresie styczeń–lipiec 2021 r. oddano do użytkowania 485 mieszkań (o 46,1% mniej niż w analogicznym okresie 2020 r.), a w województwie warmińsko-mazurskim 3181 mieszkań, tj. o 13,2% mniej niż w okresie styczeń–lipiec 2020 r. Spadek liczby oddanych mieszkań odnotowano w budownictwie przeznaczonym na sprzedaż lub wynajem z 880 do 462, tj. o 47,5% mniej. Natomiast wzrost wystąpił w budownictwie indywidualnym z 19 do 23, tj. o 21,1% więcej.

W okresie styczeń–lipiec 2021 r. rozpoczęto budowę 294 mieszkania (o 147,1% więcej niż w analogicznym okresie 2020 r.), z czego: 273 w budownictwie przeznaczonym na sprzedaż lub wynajem, 21 w budownictwie indywidualnym.

W okresie styczeń–lipiec 2021 r. liczba mieszkań, na budowę których wydano pozwolenia lub dla których dokonano zgłoszenia z projektem budowlanym wyniosła 898 (o 692 więcej niż w analogicznym okresie 2020 r.), w tym 42 mieszkania w budynkach realizowanych przez inwestorów indywidualnych.

Przeciętna powierzchnia mieszkania oddanego do użytkowania w okresie styczeń–lipiec 2021 r. wyniosła 66,5 m² i zwiększyła się w stosunku do analogicznego okresu 2020 r. o 9,4 m². Przeciętna powierzchnia użytkowa w budownictwie indywidualnym wyniosła 141,0 m² (o 16,8 m² mniej niż w analogicznym okresie 2020 r.), w budownictwie przeznaczonym na sprzedaż lub wynajem – 62,8 m² (o 7,9 m² więcej).

Mieszkania oddane do użytkowania



Podmioty gospodarki narodowej

W końcu lipca 2021 r. w rejestrze REGON na terenie Olsztyna były zarejestrowane 24574 podmioty gospodarki narodowej, co stanowiło 17,7% zbioru województwa warmińsko-mazurskiego.

W porównaniu z czerwcem 2021 r. liczba podmiotów gospodarki narodowej zwiększyła się o 26 (tj. o 0,1%), a w stosunku do lipca 2020 r. wzrosła o 577 (tj. o 2,4%).

Według stanu w końcu lipca br. do rejestru REGON wpisanych było 8470 osób prawnych i jednostek organizacyjnych niemających osobowości prawnej, w tym 3422 spółki handlowe. Liczba tych podmiotów wzrosła w stosunku do poprzedniego miesiąca odpowiednio o 0,4% i 0,7%, natomiast w skali roku odpowiednio o 3,3% i 9,0%.

Liczba zarejestrowanych osób fizycznych prowadzących działalność gospodarczą według stanu w końcu lipca 2021 r. wyniosła 16104 i w porównaniu z czerwcem 2021 r. była niższa o 4 jednostki, a w stosunku do analogicznego okresu poprzedniego roku wzrosła o 1,9%.

W Olsztynie, w lipcu 2021 r., najwięcej było podmiotów zajmujących się: handlem; naprawą pojazdów samochodowych (17,1% ogółu zarejestrowanych jednostek), działalnością profesjonalną, naukową i techniczną (13,2%) oraz budownictwem (9,5%).

W porównaniu z czerwcem 2021 r. liczba podmiotów zwiększyła się m.in. w sekcjach: dostawa wody; gospodarowanie ściekami i odpadami; rekultywacja (o 1,8%), informacja i komunikacja (o 1,6%), działalność związana z kulturą, rozrywką i rekreacją (o 0,9%), zakwaterowanie i gastronomia (o 0,8%), transport i gospodarka magazynowa (o 0,3%), pozostała działalność usługowa (o 0,3%), budownictwo (o 0,2%), działalność profesjonalna, naukowa i techniczna (o 0,2%). Spadła natomiast liczba podmiotów w sekcjach: administrowanie i działalność wspierająca (o 0,7%), działalność finansowa i ubezpieczeniowa (o 0,6%), edukacja (o 0,3%), opieka zdrowotna i pomoc społeczna (o 0,2%).

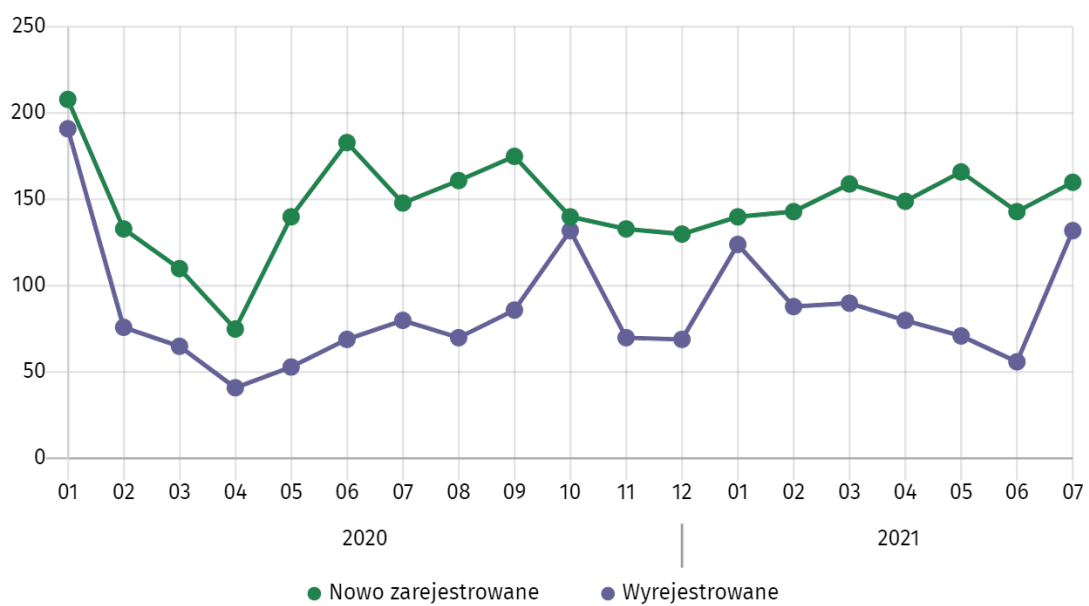
W stosunku do lipca 2020 r. największy wzrost liczby podmiotów odnotowano w sekcjach: wytwarzanie i zaopatrywanie w energię elektryczną, gaz, parę wodną i gorącą wodę (o 24,3%), informacja i komunikacja (o 16,0%), zakwaterowanie i gastronomia (o 9,1%), dostawa wody; gospodarowanie ściekami i odpadami; rekultywacja (o 7,7%), budownictwo (o 4,8%), administrowanie i działalność wspierająca (o 3,3%), opieka zdrowotna i pomoc społeczna (o 3,0%), edukacja (o 1,6%), działalność profesjonalna, naukowa i techniczna (o 1,5%), handel; naprawa pojazdów samochodowych (o 1,5%), obsługa rynku nieruchomości (o 1,4%), transport i gospodarka magazynowa (o 0,7%), działalność związana z kulturą, rozrywką i rekreacją (o 0,2%). Natomiast spadek liczby podmiotów odnotowano w sekcjach: rolnictwo, leśnictwo, łowiectwo i rybactwo (o 3,0%), działalność finansowa i ubezpieczeniowa (o 2,3%), administracja publiczna i obrona narodowa; obowiązkowe zabezpieczenia społeczne (o 1,4%), pozostała działalność usługowa (o 0,5%).

W lipcu 2021 r. do rejestru REGON wpisanych zostało 160 nowych podmiotów, tj. o 11,9% więcej niż w poprzednim miesiącu. Wśród nowo zarejestrowanych podmiotów przeważały osoby fizyczne prowadzące działalność gospodarczą – 123 (o 15,0% więcej niż w czerwcu 2021 r.). Liczba nowo zarejestrowanych spółek handlowych była mniejsza niż przed miesiącem, w tym spółek z ograniczoną odpowiedzialnością – mniejsza o 3,3%.

W lipcu 2021 r. wykreślono z rejestru REGON 132 podmioty (wobec 56 w poprzednim miesiącu), w tym 123 osoby fizyczne prowadzące działalność gospodarczą (o 127,8% więcej).

Według stanu w końcu lipca 2021 r. w rejestrze REGON 2533 podmioty miały zawieszoną działalność (o 0,1% mniej niż przed miesiącem). Zdecydowaną większość stanowiły osoby fizyczne prowadzące działalność gospodarczą (90,8%).

Podmioty nowo zarejestrowane i wyrejestrowane



Tablica 1. Wybrane dane o Olsztynie

WYSZCZEGÓLNIENIE		01	02	03	04	05	06	07	08	09	10	11	12
Bezrobotni zarejestrowani (w tys.; stan w końcu okresu)	2020	2,6	2,7	2,7	3,0	3,2	3,2	3,3	3,2	3,1	3,0	3,0	3,0
	2021	3,2	3,3	3,3	3,1	3,0	2,9	2,7					
Stopa bezrobocia ^a (w %; stan w końcu okresu)	2020	3,0	3,0	3,0	3,4	3,6	3,7	3,7	3,6	3,5	3,4	3,4	3,5
	2021	3,7	3,8	3,8	3,6	3,5	3,3	3,2					
Oferty pracy ^b (w ciągu miesiąca)	2020	926	445	262	309	175	329	445	533	399	240	276	122
	2021	458	211	697	475	377	361	755					
Liczba bezrobotnych na 1 ofertę pracy ^b (stan w końcu okresu)	2020	3	5	9	8	11	6	7	7	8	11	18	35
	2021	8	19	5	6	6	5	4					
Przeciętne zatrudnienie w sektorze przedsiębiorstw ^c (w tys. osób)	2020	28,2	27,8	27,4	26,5	26,2	26,4	27,4	27,5	27,3	27,1	27,1	27,3
	2021	26,4	26,7	26,7	26,7	26,7	26,7	26,7					
Przeciętne miesięczne wynagrodzenia brutto w sektorze przedsiębiorstw ^c (w zł)	2020	5516,17	4536,85	4749,56	4412,86	4321,84	4556,39	5119,53	4832,13	4966,85	4923,45	4818,90	5353,25
	2021	5776,92	4911,12	5251,90	5074,69	5411,40	5260,22	5367,51					
Mieszkania oddane do użytkowania (od początku roku)	2020	53	129	300	302	314	843	899	974	1007	1079	1376	1509
	2021	10	135	243	383	388	447	485					
Podmioty gospodarki narodowej ^d (stan w końcu okresu)	2020	23637	23681	23723	23747	23838	23935	23997	24083	24156	24154	24205	24252
	2021	24248	24293	24346	24389	24472	24548	24574					
w tym:													
spółki handlowe	2020	3024	3044	3068	3083	3121	3129	3140	3157	3172	3202	3229	3249
	2021	3272	3301	3324	3347	3369	3397	3422					
osoby fizyczne prowadzące działalność gospodarczą	2020	15566	15582	15599	15611	15657	15742	15797	15864	15920	15884	15907	15930
	2021	15925	15945	15977	15999	16064	16108	16104					

a Do wyliczenia przyjęto liczbę pracujących uwzględniającą pracujących w gospodarstwach indywidualnych w rolnictwie wyszacowanych przy uwzględnieniu wyników: do listopada 2021 r. – Powszechnego Spisu Rolnego 2010, od grudnia 2021 r. – Powszechnego Spisu Rolnego 2020. b W przedsiębiorstwach, w których liczba pracujących przekracza 9 osób. c W rejestrze REGON, bez osób prowadzących gospodarstwa indywidualne w rolnictwie.

Dane wygenerowano według stanu na dzień 2023.05.16.

Opracowanie merytoryczne:
Urząd Statystyczny w Olsztynie

Dyrektor Marek Morze
Tel.: 89 524 36 66


Rozpowszechnianie:
Warmińsko-Mazurski Ośrodek Badań Regionalnych

Agnieszka Wobolewicz
Tel.: 89 524 36 16


Obsługa mediów


Tel.: 89 524 36 14

e-mail: J.Balcerzak@stat.gov.pl

 olsztyn.stat.gov.pl

 [@Olsztyn_STAT](https://twitter.com/Olsztyn_STAT)

 [@UrządStatystycznyOlsztyn](https://www.facebook.com/UrządStatystycznyOlsztyn)

 [gus_stat](https://www.instagram.com/gus_stat)

 [glownyurządstatystycznygus](https://www.youtube.com/glownyurządstatystycznygus)

 [glownyurządstatystyczny](https://www.linkedin.com/company/glownyurządstatystyczny)

Powiązane opracowania

[Komunikaty i biuletyny](#)

Temat dostępny w bazach danych

[Bank Danych Lokalnych → Rynek pracy](#)

Ważniejsze pojęcia dostępne w słowniku

[Bezrobotni zarejestrowani](#)

[Stopa bezrobocia rejestrowanego](#)

[Przeciętne zatrudnienie](#)

[Przeciętne miesięczne wynagrodzenie brutto](#)

[Produkcja sprzedana przemysłu](#)

[Produkcja budowlano-montażowa](#)

[Sprzedaż detaliczna](#)

[Sprzedaż hurtowa](#)

[Mieszkania oddane do użytkowania](#)

[Podmiot gospodarki narodowej](#)