

Statystyka Olsztyna 8/2021

W sierpniu 2021 r. w porównaniu z analogicznym okresem 2020 r. odnotowano spadek przeciętnego zatrudnienia oraz wzrost przeciętnego miesięcznego wynagrodzenia brutto w sektorze przedsiębiorstw. Stopa bezrobocia rejestrowanego była niższa niż przed rokiem. Produkcja sprzedana przemysłu była wyższa niż rok wcześniej, natomiast produkcja budowlano-montażowa zmniejszyła się. W stosunku do sierpnia 2020 r. odnotowano wzrost sprzedaży detalicznej. W sierpniu 2021 r. oddano do użytkowania mniej mieszkań niż przed rokiem. W rejestrze REGON zarejestrowanych było więcej podmiotów gospodarki narodowej niż przed rokiem.

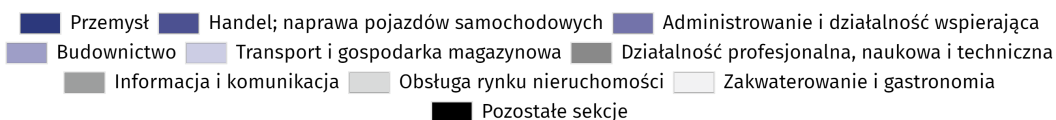
Przeciętne zatrudnienie

Przeciętne zatrudnienie w sektorze przedsiębiorstw w sierpniu 2021 r. wyniosło 26,7 tys. osób (w przeliczeniu na etaty) i było o 52 osoby, tj. o 0,2% większe niż w lipcu 2021 r. oraz o 0,8 tys. osób, tj. o 2,9% mniejsze niż w sierpniu 2020 r.

W porównaniu z lipcem 2021 r. wzrost przeciętnego zatrudnienia odnotowano w sekcjach: zakwaterowanie i gastronomia (o 1,9%), obsługa rynku nieruchomości (o 0,7%), handel; naprawa pojazdów samochodowych (o 0,5%), przemysł (o 0,3%), budownictwo (o 0,2%). Natomiast spadek przeciętnego zatrudnienia wystąpił w sekcjach: działalność związana z kulturą, rozrywką i rekreacją (o 0,8%), transport i gospodarka magazynowa (o 0,7%), informacja i komunikacja (o 0,6%), administrowanie i działalność wspierająca (o 0,5%), działalność profesjonalna, naukowa i techniczna (o 0,1%).

W stosunku do sierpnia 2020 r. spadek przeciętnego zatrudnienia odnotowano w sekcjach: zakwaterowanie i gastronomia (o 20,7%), administrowanie i działalność wspierająca (o 19,2%), działalność profesjonalna, naukowa i techniczna (o 11,8%), transport i gospodarka magazynowa (o 7,8%), obsługa rynku nieruchomości (o 6,5%), informacja i komunikacja (o 4,2%). Wzrost przeciętnego zatrudnienia wystąpił w sekcjach: budownictwo (o 3,2%), przemysł (o 1,9%), handel; naprawa pojazdów samochodowych (o 0,7%).

Struktura przeciętnego zatrudnienia według sekcji PKD w sierpniu 2021 r.



Bezrobocie rejestrowane

W końcu sierpnia 2021 r. liczba zarejestrowanych bezrobotnych wyniosła 2534 osoby i była o 195 osób, tj. o 7,1% mniejsza niż w końcu lipca 2021 r. oraz o 662 osoby, tj. o 20,7% mniejsza niż w analogicznym okresie 2020 r.

Liczba zarejestrowanych bezrobotnych kobiet wyniosła 1342, co stanowiło 53,0% ogółu bezrobotnych (przed miesiącem 53,1%, a przed rokiem 50,5%) i 5,4% bezrobotnych kobiet w województwie warmińsko-mazurskim. W stosunku do lipca 2021 r. liczba bezrobotnych kobiet zmniejszyła się o 106 osób, tj. o 7,3%, a w stosunku do sierpnia 2020 r. zmniejszyła się o 271 osób, tj. o 16,8%.

W końcu sierpnia 2021 r. stopa bezrobocia rejestrowanego wynosiła 2,9% (3,2% przed miesiącem, a przed rokiem 3,6%), w województwie warmińsko-mazurskim kształtowała się na poziomie 8,8% (9,0% przed miesiącem, a przed rokiem 10,0%), natomiast w kraju na poziomie 5,8% (5,9% przed miesiącem, a przed rokiem 6,1%).

W sierpniu 2021 r. w urzędach pracy zarejestrowano 367 osób bezrobotnych (376 w lipcu 2021 r., a 290 w sierpniu 2020 r.). Bezrobotni zarejestrowani stanowili 7,2% ogółu zarejestrowanych bezrobotnych w województwie.

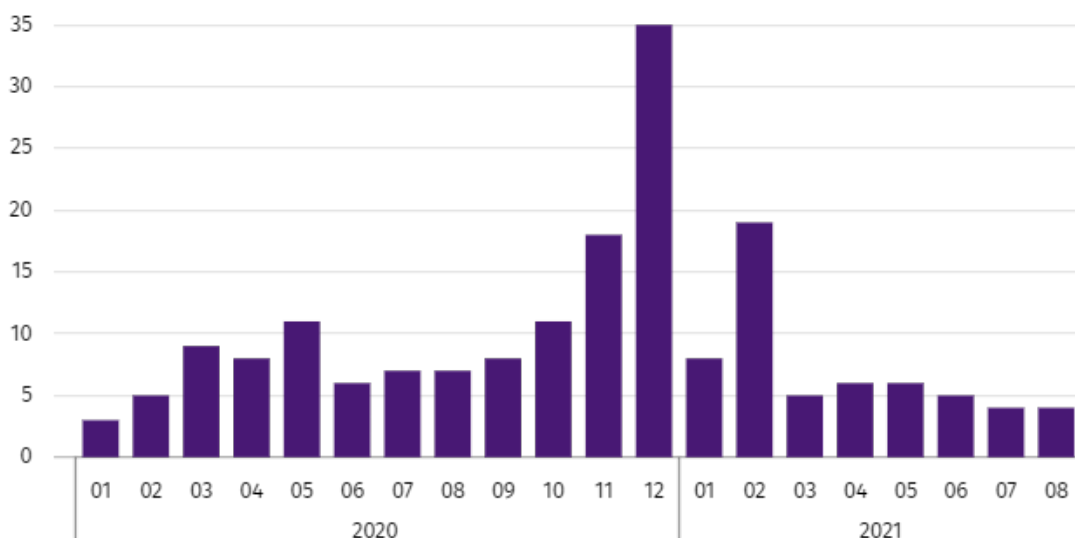
Liczba osób rejestrujących się po raz pierwszy wyniosła 109 (przed miesiącem 112), co stanowiło 29,7% ogółu bezrobotnych, którzy zarejestrowali się w sierpniu 2021 r. oraz 12,0% zarejestrowanych po raz pierwszy w województwie. Udział osób zwolnionych z przyczyn dotyczących zakładu pracy wśród bezrobotnych zarejestrowanych w sierpniu 2021 r. wyniósł 5,4% (w województwie 3,2%), przed miesiącem 6,1%, a przed rokiem 9,3%.

W sierpniu 2021 r. z ewidencji bezrobotnych wyrejestrowano 562 osoby (522 w lipcu 2021 r., a 372 w sierpniu 2020 r.), co stanowiło 9,4% wyrejestrowanych z ewidencji bezrobotnych w województwie warmińsko-mazurskim. Spośród wyrejestrowanych bezrobotnych 224 osoby podjęły pracę. Ponadto 137 osób utraciło status bezrobotnego w wyniku niepotwierdzenia gotowości do podjęcia pracy. Przyczyną skreślenia z ewidencji było również rozpoczęcie szkolenia lub stażu, nabycie praw emerytalnych lub rentowych i inne.

Prawa do zasiłku nie posiadało 2114 osób, tj. 83,4% ogółu zarejestrowanych bezrobotnych (przed rokiem 2630 osób, tj. 82,3%), natomiast 420 bezrobotnych posiadało prawo do zasiłku.

W sierpniu 2021 r. do urzędów pracy zgłoszono 320 ofert pracy, co stanowiło 7,7% ofert pracy w województwie i w końcu tego miesiąca urzędy dysponowały ofertami pracy dla 603 osób. Na jedną ofertę pracy przypadały w końcu sierpnia 2021 r. 4 osoby (przed miesiącem 4, a przed rokiem 7), w województwie warmińsko-mazurskim 10 osób (przed miesiącem 10, a przed rokiem 14) zarejestrowanych jako bezrobotne.

Liczba bezrobotnych na 1 ofertę pracy (stan w końcu miesiąca)



Wynagrodzenia

Przeciętne miesięczne wynagrodzenie brutto w sektorze przedsiębiorstw w sierpniu 2021 r. wyniosło 5347,54 zł i było o 0,4% niższe w stosunku do poprzedniego miesiąca i o 10,7% wyższe niż w analogicznym okresie 2020 r.

W porównaniu z lipcem 2021 r. spadek przeciętnego wynagrodzenia brutto odnotowano w sekcjach: działalność profesjonalna, naukowa i techniczna (o 11,4%), działalność związana z kulturą, rozrywką i rekreacją (o 7,0%), obsługa rynku nieruchomości (o 4,2%), administrowanie i działalność wspierająca (o 3,0%), przemysł (o 2,4%). Natomiast wzrost przeciętnego wynagrodzenia brutto wystąpił w sekcjach: informacja i komunikacja (o 12,8%), budownictwo (o 10,1%), transport i gospodarka magazynowa (o 4,0%), zakwaterowanie i gastronomia (o 3,0%), handel; naprawa pojazdów samochodowych (o 0,8%).

W stosunku do sierpnia 2020 r. wzrost przeciętnego wynagrodzenia brutto odnotowano w sekcjach: informacja i komunikacja (o 22,2%), budownictwo (o 20,8%), zakwaterowanie i gastronomia (o 17,5%), handel; naprawa pojazdów samochodowych (o 12,4%), transport i gospodarka magazynowa (o 11,3%), działalność profesjonalna, naukowa i techniczna (o 9,5%), administrowanie i działalność wspierająca (o 7,3%), przemysł (o 6,0%). Natomiast spadek przeciętnego wynagrodzenia brutto wystąpił w sekcji obsługa rynku nieruchomości (o 0,3%).

Odchylenia względne (w %) przeciętnych miesięcznych wynagrodzeń brutto w wybranych sekcjach od średniego wynagrodzenia w sektorze przedsiębiorstw w Olsztynie w sierpniu 2021 r.



Budownictwo

Produkcja sprzedana budownictwa w sierpniu 2021 r. wyniosła (w cenach bieżących) 71,6 mln zł i w stosunku do lipca 2021 r. była większa o 5,8%, a w stosunku do analogicznego okresu ubiegłego roku zmniejszyła się o 2,1%.

W okresie styczeń–sierpień 2021 r. produkcja sprzedana budownictwa osiągnęła wartość 622,5 mln zł, tj. o 3,1% mniejszą niż w analogicznym okresie 2020 r.

Produkcja budowlano-montażowa w sierpniu 2021 r. ukształtowała się na poziomie 28,2 mln zł (w cenach bieżących) i stanowiła 39,4% produkcji sprzedanej budownictwa. W stosunku do poprzedniego miesiąca produkcja budowlano-montażowa zmniejszyła się o 25,4%, a w porównaniu z sierpniem 2020 r. była mniejsza o 38,8%.

W okresie styczeń–sierpień 2021 r. produkcja budowlano-montażowa ukształtowała się na poziomie 264,2 mln zł i stanowiła 42,4% produkcji sprzedanej budownictwa (przed rokiem 62,0%). W porównaniu z analogicznym okresem ubiegłego roku produkcja budowlano-montażowa była mniejsza o 33,7%.

Spadek produkcji w stosunku do analogicznego okresu 2020 r. wystąpił w podmiotach zajmujących się: robotami budowlanymi specjalistycznymi (o 36,4%), budową budynków (o 32,0%) oraz budową obiektów inżynierii lądowej i wodnej (o 29,8%).

Wydajność pracy, mierzona produkcją na 1 zatrudnionego w budownictwie, w sierpniu 2021 r. wyniosła 35,3 tys. zł i była o 5,6% wyższa niż przed miesiącem i o 5,1% niższa niż w sierpniu 2020 r.

Handel

Sprzedaż detaliczna zrealizowana przez przedsiębiorstwa handlowe i niehandlowe w sierpniu 2021 r. (w cenach bieżących) była o 7,2% mniejsza niż w lipcu 2021 r. oraz o 7,5% wyższa w odniesieniu do sierpnia 2020 r.

W porównaniu z lipcem 2021 r. mniejsza była sprzedaż pojazdów samochodowych, motocykli, części (o 19,9%), sprzedaż żywności, napojów i wyrobów tytoniowych (o 6,1%), sprzedaż w grupie "pozostałe" (o 0,1%). Natomiast większa była sprzedaż tekstyliów, odzieży, obuwia (o 17,3%), sprzedaż prasy, książek, pozostała sprzedaż w wyspecjalizowanych sklepach (o 13,1%), sprzedaż mebli, rtv, agd (o 10,4%).

W stosunku do sierpnia 2020 r. większa była sprzedaż tekstyliów, odzieży, obuwia (o 11,8%), sprzedaż pojazdów samochodowych, motocykli, części (o 5,8%), sprzedaż żywności, napojów i wyrobów tytoniowych (o 5,2%). Natomiast zmniejszyła się sprzedaż mebli, rtv, agd (o 21,1%), sprzedaż w grupie "pozostałe" (o 5,9%).

W okresie styczeń–sierpień 2021 r. w porównaniu z analogicznym okresem 2020 r. sprzedaż detaliczna zwiększyła się o 17,7%.

Sprzedaż hurtowa w przedsiębiorstwach handlowych w sierpniu 2021 r. (w cenach bieżących) była o 4,1% mniejsza w stosunku do poprzedniego miesiąca oraz o 23,2% wyższa w odniesieniu do sierpnia 2020 r., a w przedsiębiorstwach hurtowych była odpowiednio niższa o 7,3% i wyższa o 12,4%.

W okresie styczeń–sierpień 2021 r. jednostki handlowe zrealizowały sprzedaż hurtową o 25,5% większą niż przed rokiem, natomiast przedsiębiorstwa hurtowe o 12,9% wyższą.

Przemysł

Produkcja sprzedana przemysłu w sierpniu 2021 r. wyniosła (w cenach bieżących) 609,7 mln zł i była (w cenach stałych) większa w stosunku do analogicznego miesiąca 2020 r. o 1,9%. W stosunku do sierpnia 2020 r. odnotowano wzrost produkcji sprzedanej w przetwórstwie przemysłowym o 0,7%.

W okresie styczeń–sierpień 2021 r. produkcja sprzedana przemysłu wyniosła 4983,5 mln zł (w cenach bieżących) i była (w cenach stałych) wyższa o 14,5% od osiągniętej w analogicznym okresie 2020 r. W przetwórstwie przemysłowym odnotowano wzrost produkcji o 13,9%.

Wśród działów zaliczanych do przetwórstwa przemysłowego wzrost sprzedaży wystąpił m.in. w produkcji wyrobów z drewna, korka, słomy i wikliny (o 42,9%), naprawie, konserwacji i instalowaniu maszyn i urządzeń (o 26,3%). Spadek sprzedaży odnotowano m.in. w produkcji maszyn i urządzeń (o 14,4%), produkcji wyrobów z pozostałych mineralnych surowców niemetalicznych (o 6,2%).

Wydajność pracy w przemyśle, mierzona wartością produkcji sprzedanej na 1 zatrudnionego, w okresie styczeń–sierpień 2021 r. wyniosła 459,3 tys. zł (w cenach bieżących) i była – licząc w cenach stałych – o 12,4% wyższa niż przed rokiem.

Budownictwo mieszkaniowe

W Olsztynie w sierpniu 2021 r. przekazano do użytkowania 7 mieszkań, tj. o 90,7% mniej niż przed rokiem.

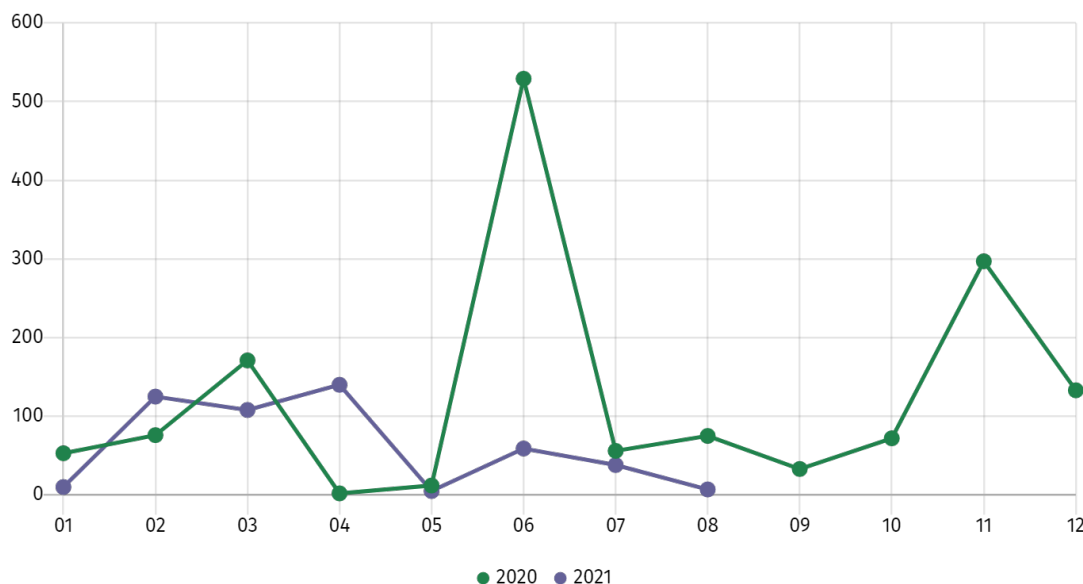
W okresie styczeń–sierpień 2021 r. oddano do użytkowania 492 mieszkania (o 49,5% mniej niż w analogicznym okresie 2020 r.), a w województwie warmińsko-mazurskim 3508 mieszkań, tj. o 14,6% mniej niż w okresie styczeń–sierpień 2020 r. Spadek liczby oddanych mieszkań odnotowano w budownictwie przeznaczonym na sprzedaż lub wynajem z 953 do 462, tj. o 51,5% mniej. Natomiast wzrost wystąpił w budownictwie indywidualnym z 21 do 30, tj. o 42,9% więcej.

W okresie styczeń–sierpień 2021 r. rozpoczęto budowę 298 mieszkań (o 79,5% więcej niż w analogicznym okresie 2020 r.), z czego 273 w budownictwie przeznaczonym na sprzedaż lub wynajem, a 25 w budownictwie indywidualnym.

W okresie styczeń–sierpień 2021 r. liczba mieszkań, na budowę których wydano pozwolenia lub dla których dokonano zgłoszenia z projektem budowlanym wyniosła 966 (o 157,6% więcej niż w analogicznym okresie 2020 r.), w tym 43 mieszkania w budynkach realizowanych przez inwestorów indywidualnych.

Przeciętna powierzchnia mieszkania oddanego do użytkowania w okresie styczeń–sierpień 2021 r. wyniosła 67,7 m² i zwiększyła się w stosunku do analogicznego okresu 2020 r. o 10,8 m². Przeciętna powierzchnia użytkowa w budownictwie indywidualnym wyniosła 142,9 m² (o 19,4 m² mniej niż w analogicznym okresie 2020 r.), w budownictwie przeznaczonym na sprzedaż lub wynajem – 62,8 m² (o 8,2 m² więcej).

Mieszkania oddane do użytkowania



Podmioty gospodarki narodowej

W końcu sierpnia 2021 r. w rejestrze REGON na terenie Olsztyna było zarejestrowanych 24596 podmiotów gospodarki narodowej, co stanowiło 17,6% zbioru województwa warmińsko-mazurskiego. W porównaniu z lipcem 2021 r. liczba podmiotów gospodarki narodowej zwiększyła się o 22 (tj. o 0,1%), a w stosunku do sierpnia 2020 r. wzrosła o 513 (tj. o 2,1%).

Według stanu w końcu sierpnia br. do rejestru REGON wpisane były 8473 osoby prawne i jednostki organizacyjne niemające osobowości prawnej, w tym 3430 spółek handlowych. Liczba tych podmiotów wzrosła w stosunku do poprzedniego miesiąca, jak i w skali roku.

Liczba zarejestrowanych osób fizycznych prowadzących działalność gospodarczą według stanu w końcu sierpnia 2021 r. wyniosła 16123 i w porównaniu z lipcem 2021 r. była wyższa o 0,1%, a w stosunku do analogicznego okresu poprzedniego roku wzrosła o 1,6%.

W Olsztynie, w sierpniu 2021 r., najwięcej było podmiotów zajmujących się: handlem; naprawą pojazdów samochodowych (17,1% ogółu zarejestrowanych jednostek), działalnością profesjonalną, naukową i techniczną (13,2%) oraz budownictwem (9,5%).

W porównaniu z lipcem 2021 r. liczba podmiotów zwiększyła się m.in. w sekcjach: wytwarzanie i zaopatrywanie w energię elektryczną, gaz, parę wodną i gorącą wodę (o 1,1%), działalność związana z kulturą, rozrywką i rekreacją (o 0,9%), działalność finansowa i ubezpieczeniowa (o 0,9%), informacja i komunikacja (o 0,6%), przetwórstwo przemysłowe (o 0,4%), budownictwo (o 0,4%), edukacja (o 0,3%), opieka zdrowotna i pomoc społeczna (o 0,1%), działalność profesjonalna, naukowa i techniczna (o 0,1%). Spadła natomiast liczba podmiotów w sekcjach: zakwaterowanie i gastronomia (o 0,7%), transport i gospodarka magazynowa (o 0,3%), administrowanie i działalność wspierająca (o 0,2%), handel; naprawa pojazdów samochodowych (o 0,2%).

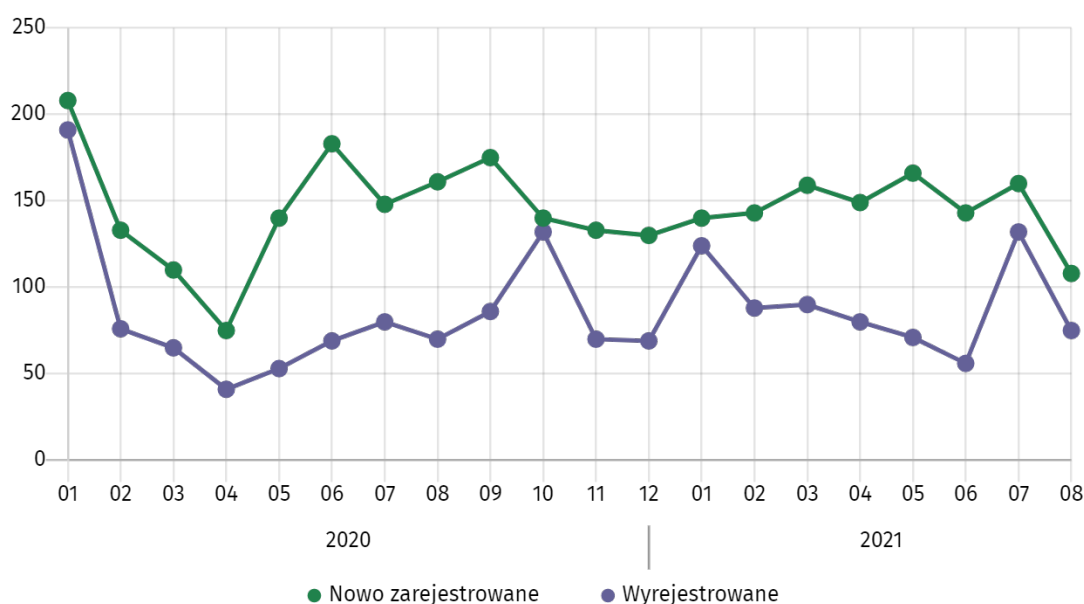
W stosunku do sierpnia 2020 r. największy wzrost liczby podmiotów odnotowano w sekcjach: wytwarzanie i zaopatrywanie w energię elektryczną, gaz, parę wodną i gorącą wodę (o 25,7%), informacja i komunikacja (o 15,7%), zakwaterowanie i gastronomia (o 8,4%), dostawa wody; gospodarowanie ściekami i odpadami; rekultywacja (o 5,7%), budownictwo (o 4,0%), administrowanie i działalność wspierająca (o 3,3%), opieka zdrowotna i pomoc społeczna (o 2,7%), działalność profesjonalna, naukowa i techniczna (o 1,6%), edukacja (o 1,4%), handel; naprawa pojazdów samochodowych (o 1,0%), obsługa rynku nieruchomości (o 0,9%), działalność związana z kulturą, rozrywką i rekreacją (o 0,4%), transport i gospodarka magazynowa (o 0,3%). Natomiast spadek liczby podmiotów odnotowano w sekcjach: rolnictwo, leśnictwo, łowiectwo i rybactwo (o 3,6%), działalność finansowa i ubezpieczeniowa (o 2,1%), administracja publiczna i obrona narodowa; obowiązkowe zabezpieczenia społeczne (o 1,4%), pozostała działalność usługowa (o 0,5%).

W sierpniu 2021 r. do rejestru REGON wpisanych zostało 108 nowych podmiotów, tj. o 32,5% mniej niż w poprzednim miesiącu. Wśród nowo zarejestrowanych podmiotów przeważały osoby fizyczne prowadzące działalność gospodarczą – 93 (o 24,4% mniej niż w lipcu 2021 r.). Liczba nowo zarejestrowanych spółek handlowych była mniejsza niż przed miesiącem o 60,0%, w tym spółek z ograniczoną odpowiedzialnością – mniejsza o 58,6%.

W sierpniu 2021 r. wykreślono z rejestru REGON 75 podmiotów (wobec 132 w poprzednim miesiącu), w tym 64 osoby fizyczne prowadzące działalność gospodarczą (o 48,0% mniej).

Według stanu w końcu sierpnia 2021 r. w rejestrze REGON 2558 podmiotów miało zawieszoną działalność (o 1,0% więcej niż przed miesiącem). Zdecydowaną większość stanowiły osoby fizyczne prowadzące działalność gospodarczą (90,9%).

Podmioty nowo zarejestrowane i wyrejestrowane



Tablica 1. Wybrane dane o Olsztynie

WYSZCZEGÓLNIENIE		01	02	03	04	05	06	07	08	09	10	11	12
Bezrobotni zarejestrowani (w tys.; stan w końcu okresu)	2020	2,6	2,7	2,7	3,0	3,2	3,2	3,3	3,2	3,1	3,0	3,0	3,0
	2021	3,2	3,3	3,3	3,1	3,0	2,9	2,7	2,5				
Stopa bezrobocia ^a (w %; stan w końcu okresu)	2020	3,0	3,0	3,0	3,4	3,6	3,7	3,7	3,6	3,5	3,4	3,4	3,5
	2021	3,7	3,8	3,8	3,6	3,5	3,3	3,2	2,9				
Oferty pracy ^b (w ciągu miesiąca)	2020	926	445	262	309	175	329	445	533	399	240	276	122
	2021	458	211	697	475	377	361	755	320				
Liczba bezrobotnych na 1 ofertę pracy ^b (stan w końcu okresu)	2020	3	5	9	8	11	6	7	7	8	11	18	35
	2021	8	19	5	6	6	5	4	4				
Przeciętne zatrudnienie w sektorze przedsiębiorstw ^c (w tys. osób)	2020	28,2	27,8	27,4	26,5	26,2	26,4	27,4	27,5	27,3	27,1	27,1	27,3
	2021	26,4	26,7	26,7	26,7	26,7	26,7	26,7	26,7				
Przeciętne miesięczne wynagrodzenia brutto w sektorze przedsiębiorstw ^c (w zł)	2020	5516,17	4536,85	4749,56	4412,86	4321,84	4556,39	5119,53	4832,13	4966,85	4923,45	4818,90	5353,25
	2021	5776,92	4911,12	5251,90	5074,69	5411,40	5260,22	5367,51	5347,54				
Mieszkania oddane do użytkowania (od początku roku)	2020	53	129	300	302	314	843	899	974	1007	1079	1376	1509
	2021	10	135	243	383	388	447	485	492				
Podmioty gospodarki narodowej ^d (stan w końcu okresu)	2020	23637	23681	23723	23747	23838	23935	23997	24083	24156	24154	24205	24252
	2021	24248	24293	24346	24389	24472	24548	24574	24596				
w tym:													
spółki handlowe	2020	3024	3044	3068	3083	3121	3129	3140	3157	3172	3202	3229	3249
	2021	3272	3301	3324	3347	3369	3397	3422	3430				
osoby fizyczne prowadzące działalność gospodarczą	2020	15566	15582	15599	15611	15657	15742	15797	15864	15920	15884	15907	15930
	2021	15925	15945	15977	15999	16064	16108	16104	16123				

a Do wyliczenia przyjęto liczbę pracujących uwzględniającą pracujących w gospodarstwach indywidualnych w rolnictwie wyszacowanych przy uwzględnieniu wyników: do listopada 2021 r. – Powszechnego Spisu Rolnego 2010, od grudnia 2021 r. – Powszechnego Spisu Rolnego 2020. b W przedsiębiorstwach, w których liczba pracujących przekracza 9 osób. c W rejestrze REGON, bez osób prowadzących gospodarstwa indywidualne w rolnictwie.

Dane wygenerowano według stanu na dzień 2023.05.16.

Opracowanie merytoryczne:
Urząd Statystyczny w Olsztynie

Dyrektor Marek Morze
Tel.: 89 524 36 66


Rozpowszechnianie:
Warmińsko-Mazurski Ośrodek Badań Regionalnych

Agnieszka Wobolewicz
Tel.: 89 524 36 16


Obsługa mediów


Tel.: 89 524 36 14

e-mail: J.Balcerzak@stat.gov.pl

 olsztyn.stat.gov.pl

 [@Olsztyn_STAT](https://twitter.com/Olsztyn_STAT)

 [@UrządStatystycznyOlsztyn](https://www.facebook.com/UrządStatystycznyOlsztyn)

 [gus_stat](https://www.instagram.com/gus_stat)

 [glownyurządstatystycznygus](https://www.youtube.com/glownyurządstatystycznygus)

 [glownyurządstatystyczny](https://www.linkedin.com/company/glownyurządstatystyczny)

Powiązane opracowania

[Komunikaty i biuletyny](#)

Temat dostępny w bazach danych

[Bank Danych Lokalnych → Rynek pracy](#)

Ważniejsze pojęcia dostępne w słowniku

[Bezrobotni zarejestrowani](#)

[Stopa bezrobocia rejestrowanego](#)

[Przeciętne zatrudnienie](#)

[Przeciętne miesięczne wynagrodzenie brutto](#)

[Produkcja sprzedana przemysłu](#)

[Produkcja budowlano-montażowa](#)

[Sprzedaż detaliczna](#)

[Sprzedaż hurtowa](#)

[Mieszkania oddane do użytkowania](#)

[Podmiot gospodarki narodowej](#)