

Statystyka Olsztyna 9/2021

We wrześniu 2021 r. w porównaniu z analogicznym okresem 2020 r. odnotowano spadek przeciętnego zatrudnienia oraz wzrost przeciętnego miesięcznego wynagrodzenia brutto w sektorze przedsiębiorstw. Stopa bezrobocia rejestrowanego była niższa niż przed rokiem. Produkcja sprzedana przemysłu była niższa niż rok wcześniej, produkcja budowlano-montażowa również zmniejszyła się. W stosunku do września 2020 r. odnotowano wzrost sprzedaży detalicznej. We wrześniu 2021 r. oddano do użytkowania więcej mieszkań niż przed rokiem. W rejestrze REGON zarejestrowanych było więcej podmiotów gospodarki narodowej niż rok wcześniej.

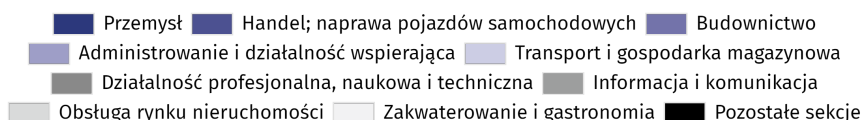
Przeciętne zatrudnienie

Przeciętne zatrudnienie w sektorze przedsiębiorstw we wrześniu 2021 r. wyniosło 26,4 tys. osób (w przeliczeniu na etaty) i było o 0,3 tys. osób, tj. o 1,2% mniejsze niż w sierpniu 2021 r. oraz o 0,9 tys. osób, tj. o 3,2% mniejsze niż we wrześniu 2020 r.

W porównaniu z sierpniem 2021 r. spadek przeciętnego zatrudnienia odnotowano w sekcjach: zakwaterowanie i gastronomia (o 11,0%), administrowanie i działalność wspierająca (o 10,6%), budownictwo (o 2,8%), handel; naprawa pojazdów samochodowych (o 1,5%), informacja i komunikacja (o 0,4%), transport i gospodarka magazynowa (o 0,3%). Natomiast wzrost przeciętnego zatrudnienia wystąpił w sekcjach: przemysł (o 1,1%), obsługa rynku nieruchomości (o 1,0%), działalność profesjonalna, naukowa i techniczna (o 0,3%), działalność związana z kulturą, rozrywką i rekreacją (o 0,2%).

W stosunku do września 2020 r. spadek przeciętnego zatrudnienia odnotowano w sekcjach: zakwaterowanie i gastronomia (o 31,0%), administrowanie i działalność wspierająca (o 27,7%), działalność profesjonalna, naukowa i techniczna (o 10,3%), transport i gospodarka magazynowa (o 8,2%), obsługa rynku nieruchomości (o 4,7%), informacja i komunikacja (o 2,8%). Wzrost przeciętnego zatrudnienia wystąpił w sekcjach: handel; naprawa pojazdów samochodowych (o 3,1%), przemysł (o 2,9%), budownictwo (o 1,0%).

Struktura przeciętnego zatrudnienia według sekcji PKD we wrześniu 2021 r.



Bezrobocie rejestrowane

W końcu września 2021 r. liczba zarejestrowanych bezrobotnych wyniosła 2341 osób i była o 193 osoby, tj. o 7,6% mniejsza niż w końcu sierpnia 2021 r. oraz o 738 osób, tj. o 24,0% mniejsza niż w analogicznym okresie 2020 r.

Liczba zarejestrowanych bezrobotnych kobiet wyniosła 1244, co stanowiło 53,1% ogółu bezrobotnych (przed miesiącem 53,0%, a przed rokiem 51,2%) i 5,1% bezrobotnych kobiet w województwie warmińsko-mazurskim. W stosunku do sierpnia 2021 r. liczba bezrobotnych kobiet zmniejszyła się o 98 osób, tj. o 7,3%, a w stosunku do września 2020 r. zmniejszyła się o 331 osób, tj. o 21,0%.

W końcu września 2021 r. stopa bezrobocia rejestrowanego wynosiła 2,7% (2,9% przed miesiącem, a przed rokiem 3,5%), w województwie warmińsko-mazurskim kształtowała się na poziomie 8,7% (8,8% przed miesiącem, a przed rokiem 9,9%), natomiast w kraju na poziomie 5,6% (5,8% przed miesiącem, a przed rokiem 6,1%).

We wrześniu 2021 r. w urzędach pracy zarejestrowano 444 osoby bezrobotne (367 w sierpniu 2021 r., a 501 we wrześniu 2020 r.). Bezrobotni zarejestrowani stanowili 6,5% ogółu zarejestrowanych bezrobotnych w województwie.

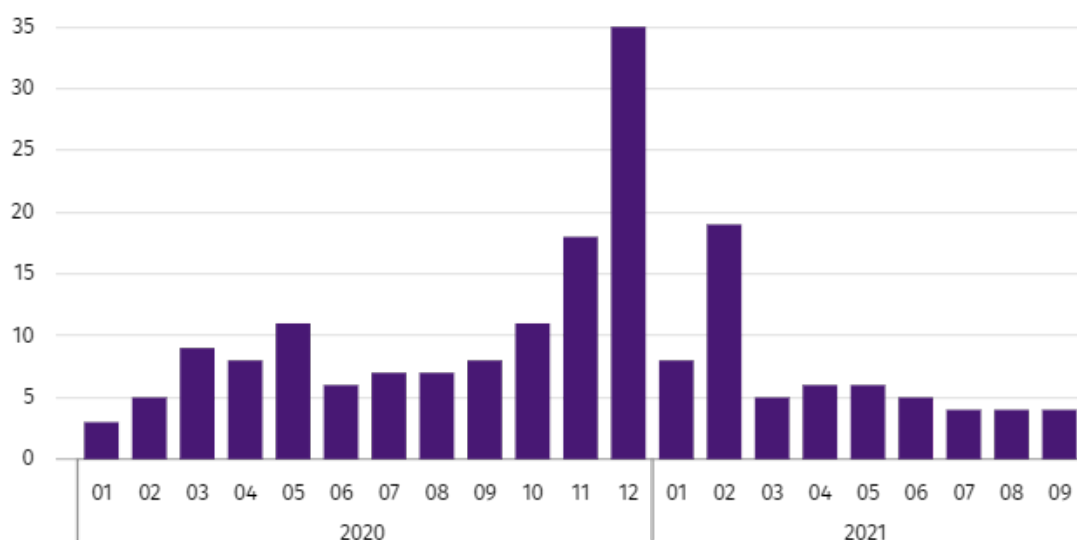
Liczba osób rejestrujących się po raz pierwszy wyniosła 120 (przed miesiącem 109), co stanowiło 27,0% ogółu bezrobotnych, którzy zarejestrowali się we wrześniu 2021 r. oraz 8,0% zarejestrowanych po raz pierwszy w województwie. Udział osób zwolnionych z przyczyn dotyczących zakładu pracy wśród bezrobotnych zarejestrowanych we wrześniu 2021 r. wyniósł 8,6% (w województwie warmińsko-mazurskim 2,8%), przed miesiącem 5,4%, a przed rokiem 9,2%.

We wrześniu 2021 r. z ewidencji bezrobotnych wyrejestrowano 637 osób (562 w sierpniu 2021 r., a 618 we wrześniu 2020 r.), co stanowiło 8,4% wyrejestrowanych z ewidencji bezrobotnych w województwie. Spośród wyrejestrowanych bezrobotnych 312 osób podjęło pracę. Ponadto 155 osób utraciło status bezrobotnego w wyniku niepotwierdzenia gotowości do podjęcia pracy. Przyczyną skreślenia z ewidencji było również rozpoczęcie szkolenia lub stażu, nabycie praw emerytalnych lub rentowych i inne.

Prawa do zasiłku nie posiadały 1933 osoby, tj. 82,6% ogółu zarejestrowanych bezrobotnych (przed rokiem 2518 osób, tj. 81,8%), natomiast 408 bezrobotnych posiadało prawo do zasiłku.

We wrześniu 2021 r. do urzędów pracy zgłoszono 505 ofert pracy, co stanowiło 10,0% ofert pracy w województwie i w końcu tego miesiąca urzędy dysponowały ofertami pracy dla 580 osób. Na jedną ofertę pracy przypadały w końcu września 2021 r. 4 osoby (przed miesiącem 4, a przed rokiem 8), w województwie warmińsko-mazurskim 9 osób (przed miesiącem 10, a przed rokiem 14) zarejestrowanych jako bezrobotne.

Liczba bezrobotnych na 1 ofertę pracy (stan w końcu miesiąca)



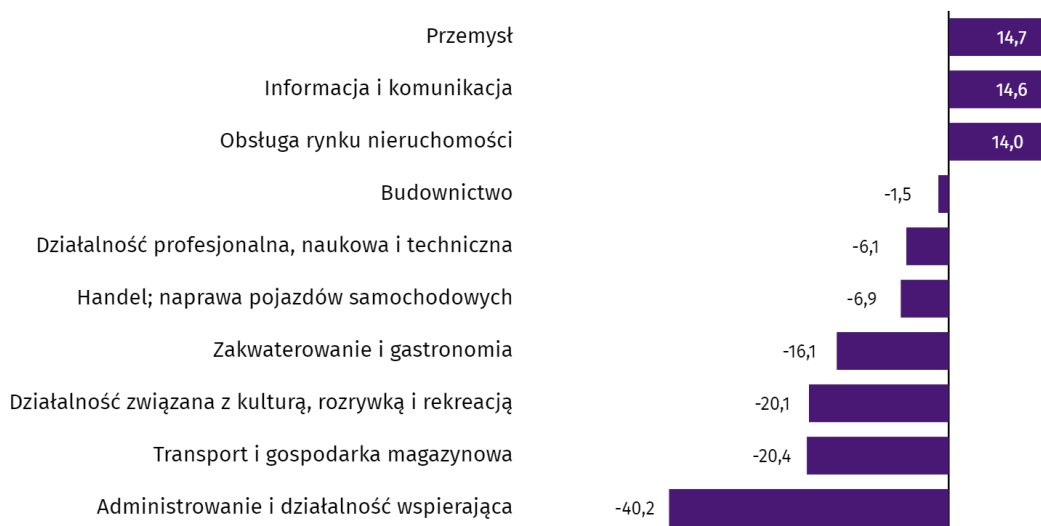
Wynagrodzenia

Przeciętne miesięczne wynagrodzenie brutto w sektorze przedsiębiorstw we wrześniu 2021 r. wyniosło 5427,53 zł i było o 1,5% wyższe w stosunku do poprzedniego miesiąca i o 9,3% wyższe niż w analogicznym okresie 2020 r.

W porównaniu z sierpniem 2021 r. wzrost przeciętnego wynagrodzenia brutto odnotowano w sekcjach: obsługa rynku nieruchomości (o 19,0%), przemysł (o 3,1%), działalność związana z kulturą, rozrywką i rekreacją (o 2,6%), zakwaterowanie i gastronomia (o 2,0%). Natomiast spadek przeciętnego wynagrodzenia brutto wystąpił w sekcjach: informacja i komunikacja (o 12,8%), budownictwo (o 2,2%), działalność profesjonalna, naukowa i techniczna (o 1,0%), handel; naprawa pojazdów samochodowych (o 1,0%), administrowanie i działalność wspierająca (o 0,9%), transport i gospodarka magazynowa (o 0,4%).

W stosunku do września 2020 r. wzrost przeciętnego wynagrodzenia brutto odnotowano w sekcjach: zakwaterowanie i gastronomia (o 20,9%), budownictwo (o 15,2%), handel; naprawa pojazdów samochodowych (o 11,8%), działalność profesjonalna, naukowa i techniczna (o 11,5%), administrowanie i działalność wspierająca (o 7,3%), transport i gospodarka magazynowa (o 7,3%), przemysł (o 5,8%), obsługa rynku nieruchomości (o 5,3%). Natomiast spadek przeciętnego wynagrodzenia brutto wystąpił w sekcji informacja i komunikacja (o 5,5%).

Odchylenia względne (w %) przeciętnych miesięcznych wynagrodzeń brutto w wybranych sekcjach od średniego wynagrodzenia w sektorze przedsiębiorstw w Olsztynie we wrześniu 2021 r.



Budownictwo

Produkcja sprzedana budownictwa we wrześniu 2021 r. wyniosła (w cenach bieżących) 89,9 mln zł i w stosunku do sierpnia 2021 r. była większa o 25,6%, a w stosunku do analogicznego okresu ubiegłego roku zmniejszyła się o 17,9%.

W okresie styczeń-wrzesień 2021 r. produkcja sprzedana budownictwa osiągnęła wartość 698,4 mln zł, tj. o 8,3% mniejszą niż w analogicznym okresie 2020 r.

Produkcja budowlano-montażowa we wrześniu 2021 r. ukształtowała się na poziomie 37,7 mln zł (w cenach bieżących) i stanowiła 41,9% produkcji sprzedanej budownictwa. W stosunku do poprzedniego miesiąca produkcja budowlano-montażowa zwiększyła się o 33,6%, a w porównaniu z wrześniem 2020 r. była mniejsza o 31,9%.

W okresie styczeń-wrzesień 2021 r. produkcja budowlano-montażowa ukształtowała się na poziomie 301,6 mln zł i stanowiła 43,2% produkcji sprzedanej budownictwa (przed rokiem 60,5%). W porównaniu z analogicznym okresem ubiegłego roku produkcja budowlano-montażowa była mniejsza o 34,5%.

Spadek produkcji w stosunku do analogicznego okresu 2020 r. wystąpił w podmiotach zajmujących się: robotami budowlanymi specjalistycznymi (o 36,3%), budową budynków (o 34,2%) oraz budową obiektów inżynierii lądowej i wodnej (o 28,1%).

Wydajność pracy, mierzona produkcją na 1 zatrudnionego w budownictwie, we wrześniu 2021 r. wyniosła 45,6 tys. zł i była o 29,2% wyższa niż przed miesiącem i o 18,7% niższa niż we wrześniu 2020 r.

Handel

Sprzedaż detaliczna zrealizowana przez przedsiębiorstwa handlowe i niehandlowe we wrześniu 2021 r. (w cenach bieżących) była o 2,8% mniejsza niż w sierpniu 2021 r. oraz o 4,0% wyższa w odniesieniu do września 2020 r.

W porównaniu z sierpniem 2021 r. mniejsza była sprzedaż tekstyliów, odzieży, obuwia (o 18,2%), sprzedaż w grupie "pozostałe" (o 5,6%), sprzedaż mebli, rtv, agd (o 3,8%), sprzedaż żywności, napojów i wyrobów tytoniowych (o 1,9%). Natomiast większa była sprzedaż pojazdów samochodowych, motocykli, części (o 1,5%), sprzedaż prasy, książek, pozostała sprzedaż w wyspecjalizowanych sklepach (o 0,1%).

W stosunku do września 2020 r. większa była sprzedaż żywności, napojów i wyrobów tytoniowych (o 6,2%), sprzedaż prasy, książek, pozostała sprzedaż w wyspecjalizowanych sklepach (o 5,1%), sprzedaż pojazdów samochodowych, motocykli, części (o 1,6%). Natomiast zmniejszyła się sprzedaż mebli, rtv, agd (o 40,8%), sprzedaż w grupie "pozostałe" (o 10,6%).

W okresie styczeń-wrzesień 2021 r. w porównaniu z analogicznym okresem 2020 r. sprzedaż detaliczna zwiększyła się o 17,6%.

Sprzedaż hurtowa w przedsiębiorstwach handlowych we wrześniu 2021 r. (w cenach bieżących) była o 7,2% większa w stosunku do poprzedniego miesiąca oraz o 18,9% wyższa w odniesieniu do września 2020 r., a w przedsiębiorstwach hurtowych była odpowiednio wyższa o 10,9% i wyższa o 16,9%.

W okresie styczeń-wrzesień 2021 r. jednostki handlowe zrealizowały sprzedaż hurtową o 26,5% większą niż przed rokiem, natomiast przedsiębiorstwa hurtowe o 15,0% wyższą.

Przemysł

Produkcja sprzedana przemysłu we wrześniu 2021 r. wyniosła (w cenach bieżących) 674,9 mln zł i była (w cenach stałych) mniejsza w stosunku do analogicznego miesiąca 2020 r. o 2,6%. W stosunku do września 2020 r. odnotowano spadek produkcji sprzedanej w przetwórstwie przemysłowym o 4,2%.

W okresie styczeń-wrzesień 2021 r. produkcja sprzedana przemysłu wyniosła 5663,3 mln zł (w cenach bieżących) i była (w cenach stałych) wyższa o 12,4% od osiągniętej w analogicznym okresie 2020 r. W przetwórstwie przemysłowym odnotowano wzrost produkcji o 11,6%.

Wśród działów zaliczanych do przetwórstwa przemysłowego wzrost sprzedaży wystąpił m.in. w produkcji wyrobów z drewna, korka, słomy i wikliny (o 42,0%), naprawie, konserwacji i instalowaniu maszyn i urządzeń (o 18,9%). Spadek sprzedaży odnotowano m.in. w produkcji maszyn i urządzeń (o 8,0%), produkcji wyrobów z pozostałych mineralnych surowców niemetalicznych (o 6,9%).

Wydajność pracy w przemyśle, mierzona wartością produkcji sprzedanej na 1 zatrudnionego, w okresie styczeń-wrzesień 2021 r. wyniosła 517,3 tys. zł (w cenach bieżących) i była – licząc w cenach stałych – o 9,5% wyższa niż przed rokiem.

Budownictwo mieszkaniowe

W Olsztynie we wrześniu 2021 r. przekazano do użytkowania 179 mieszkań, tj. o 146 mieszkań więcej niż przed rokiem.

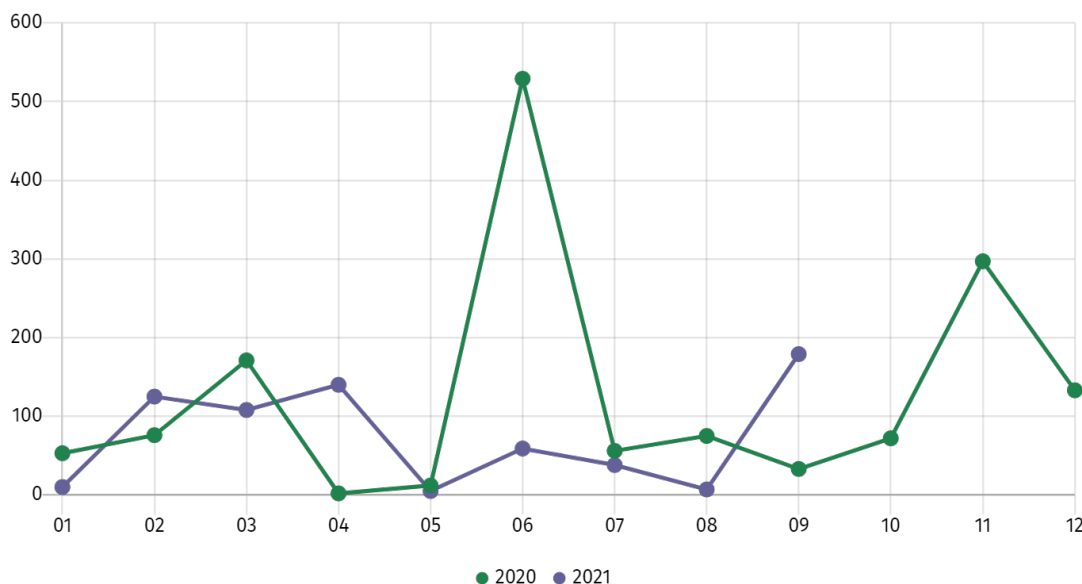
W okresie styczeń–wrzesień 2021 r. oddano do użytkowania 671 mieszkań (o 33,4% mniej niż w analogicznym okresie 2020 r.), a w województwie warmińsko-mazurskim 4044 mieszkania, tj. o 13,7% mniej niż w okresie styczeń–wrzesień 2020 r. Spadek liczby oddanych mieszkań odnotowano w budownictwie przeznaczonym na sprzedaż lub wynajem z 983 do 638, tj. o 35,1% mniej. Natomiast wzrost wystąpił w budownictwie indywidualnym z 24 do 33, tj. o 37,5% więcej.

W okresie styczeń–wrzesień 2021 r. rozpoczęto budowę 356 mieszkań (o 19,1% mniej niż w analogicznym okresie 2020 r.), z czego 329 w budownictwie przeznaczonym na sprzedaż lub wynajem, a 27 w budownictwie indywidualnym.

W okresie styczeń–wrzesień 2021 r. liczba mieszkań, na budowę których wydano pozwolenia lub dla których dokonano zgłoszenia z projektem budowlanym wyniosła 1033 (o 89,5% więcej niż w analogicznym okresie 2020 r.), w tym 46 mieszkań w budynkach realizowanych przez inwestorów indywidualnych.

Przeciętna powierzchnia mieszkania oddanego do użytkowania w okresie styczeń–wrzesień 2021 r. wyniosła 65,7 m² i zwiększyła się w stosunku do analogicznego okresu 2020 r. o 8,6 m². Przeciętna powierzchnia użytkowa w budownictwie indywidualnym wyniosła 146,3 m² (o 9,4 m² mniej niż w analogicznym okresie 2020 r.), w budownictwie przeznaczonym na sprzedaż lub wynajem – 61,5 m² (o 6,8 m² więcej).

Mieszkania oddane do użytkowania



Podmioty gospodarki narodowej

W końcu września 2021 r. w rejestrze REGON na terenie Olsztyna było zarejestrowanych 24671 podmiotów gospodarki narodowej, co stanowiło 17,6% zbioru województwa warmińsko-mazurskiego. W porównaniu z sierpnem 2021 r. liczba podmiotów gospodarki narodowej zwiększyła się o 75 (tj. o 0,3%), a w stosunku do września 2020 r. wzrosła o 515 (tj. o 2,1%).

Według stanu w końcu września br. do rejestru REGON wpisanych było 8505 osób prawnych i jednostek organizacyjnych niemających osobowości prawnej, w tym 3451 spółek handlowych. Liczba tych podmiotów wzrosła w stosunku do poprzedniego miesiąca odpowiednio o 0,4% i 0,6%, natomiast w skali roku odpowiednio o 3,3% i 8,8%.

Liczba zarejestrowanych osób fizycznych prowadzących działalność gospodarczą według stanu w końcu września 2021 r. wyniosła 16166 i w porównaniu z sierpniem 2021 r. była wyższa o 0,3%, a w stosunku do analogicznego okresu poprzedniego roku wzrosła o 1,5%.

W Olsztynie, we wrześniu 2021 r., najwięcej było podmiotów zajmujących się: handlem; naprawą pojazdów samochodowych (17,0% ogółu zarejestrowanych jednostek), działalnością profesjonalną, naukową i techniczną (13,2%) oraz budownictwem (9,6%).

W porównaniu z sierpniem 2021 r. liczba podmiotów zwiększyła się m.in. w sekcjach: rolnictwo, leśnictwo, łowiectwo i rybactwo (o 2,5%), wytwarzanie i zaopatrywanie w energię elektryczną, gaz, parę wodną i gorącą wodę (o 1,1%), budownictwo (o 0,9%), zakwaterowanie i gastronomia (o 0,7%), edukacja (o 0,7%), działalność związana z kulturą, rozrywką i rekreacją (o 0,6%), transport i gospodarka magazynowa (o 0,6%), działalność profesjonalna, naukowa i techniczna (o 0,5%), informacja i komunikacja (o 0,3%), administrowanie i działalność wspierająca (o 0,2%). Spadła natomiast liczba podmiotów w sekcjach: dostawa wody; gospodarowanie ściekami i odpadami; rekultywacja (o 1,8%), przetwórstwo przemysłowe (o 0,1%), opieka zdrowotna i pomoc społeczna (o 0,1%).

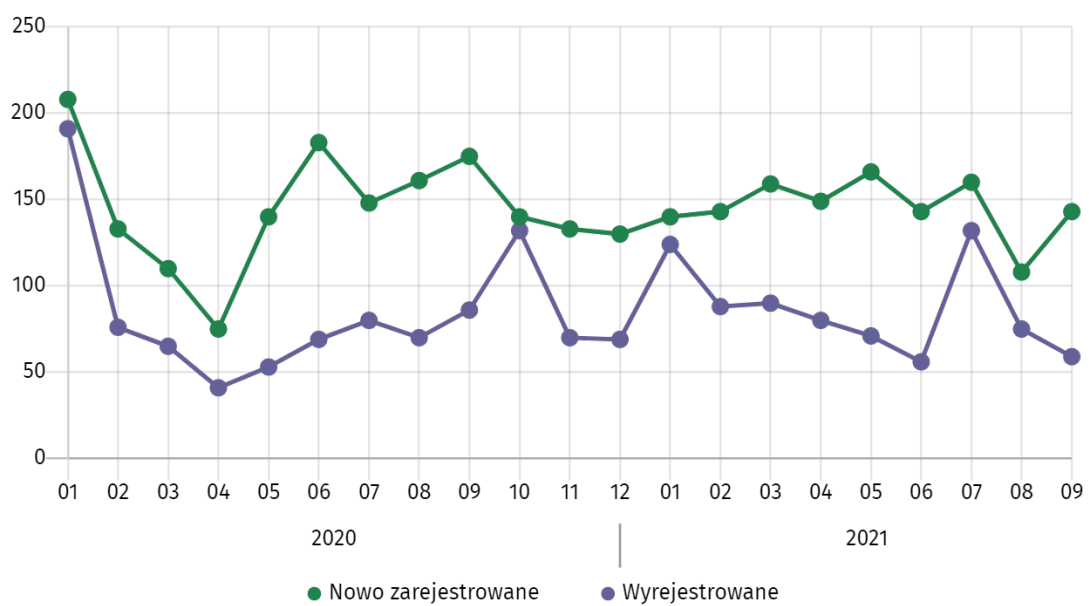
W stosunku do września 2020 r. największy wzrost liczby podmiotów odnotowano w sekcjach: wytwarzanie i zaopatrywanie w energię elektryczną, gaz, parę wodną i gorącą wodę (o 24,5%), informacja i komunikacja (o 14,5%), dostawa wody; gospodarowanie ściekami i odpadami; rekultywacja (o 7,8%), zakwaterowanie i gastronomia (o 7,8%), budownictwo (o 4,3%), administrowanie i działalność wspierająca (o 2,7%), opieka zdrowotna i pomoc społeczna (o 2,4%), edukacja (o 2,2%), działalność związana z kulturą, rozrywką i rekreacją (o 1,7%), działalność profesjonalna, naukowa i techniczna (o 1,5%), obsługa rynku nieruchomości (o 1,0%), transport i gospodarka magazynowa (o 0,9%), handel; naprawa pojazdów samochodowych (o 0,8%). Natomiast spadek liczby podmiotów odnotowano w sekcjach: górnictwo i wydobywanie (o 6,7%), działalność finansowa i ubezpieczeniowa (o 2,1%), administracja publiczna i obrona narodowa; obowiązkowe zabezpieczenia społeczne (o 1,4%), rolnictwo, leśnictwo, łowiectwo i rybactwo (o 1,2%), pozostała działalność usługowa (o 0,8%).

We wrześniu 2021 r. do rejestru REGON wpisane zostały 143 nowe podmioty, tj. o 32,4% więcej niż w poprzednim miesiącu. Wśród nowo zarejestrowanych podmiotów przeważały osoby fizyczne prowadzące działalność gospodarczą – 106 (o 14,0% więcej niż w sierpniu 2021 r.). Liczba nowo zarejestrowanych spółek handlowych była większa niż przed miesiącem o 91,7%, w tym spółek z ograniczoną odpowiedzialnością – większa o 91,7%.

We wrześniu 2021 r. wykreślono z rejestru REGON 59 podmiotów (wobec 75 w poprzednim miesiącu), w tym 54 osoby fizyczne prowadzące działalność gospodarczą (o 15,6% mniej).

Według stanu w końcu września 2021 r. w rejestrze REGON 2568 podmiotów miało zawieszoną działalność (o 0,4% więcej niż przed miesiącem). Zdecydowaną większość stanowiły osoby fizyczne prowadzące działalność gospodarczą (90,9%).

Podmioty nowo zarejestrowane i wyrejestrowane



Tablica 1. Wybrane dane o Olsztynie

| WYSZCZEGÓLNIENIE | | 01 | 02 | 03 | 04 | 05 | 06 | 07 | 08 | 09 | 10 | 11 | 12 |
|---|------|---------|---------|---------|---------|---------|---------|---------|---------|---------|---------|---------|---------|
| Bezrobotni zarejestrowani (w tys.; stan w końcu okresu) | 2020 | 2,6 | 2,7 | 2,7 | 3,0 | 3,2 | 3,2 | 3,3 | 3,2 | 3,1 | 3,0 | 3,0 | 3,0 |
| | 2021 | 3,2 | 3,3 | 3,3 | 3,1 | 3,0 | 2,9 | 2,7 | 2,5 | 2,3 | | | |
| Stopa bezrobocia ^a (w %; stan w końcu okresu) | 2020 | 3,0 | 3,0 | 3,0 | 3,4 | 3,6 | 3,7 | 3,7 | 3,6 | 3,5 | 3,4 | 3,4 | 3,5 |
| | 2021 | 3,7 | 3,8 | 3,8 | 3,6 | 3,5 | 3,3 | 3,2 | 2,9 | 2,7 | | | |
| Oferty pracy ^b (w ciągu miesiąca) | 2020 | 926 | 445 | 262 | 309 | 175 | 329 | 445 | 533 | 399 | 240 | 276 | 122 |
| | 2021 | 458 | 211 | 697 | 475 | 377 | 361 | 755 | 320 | 505 | | | |
| Liczba bezrobotnych na 1 ofertę pracy ^b (stan w końcu okresu) | 2020 | 3 | 5 | 9 | 8 | 11 | 6 | 7 | 7 | 8 | 11 | 18 | 35 |
| | 2021 | 8 | 19 | 5 | 6 | 6 | 5 | 4 | 4 | 4 | | | |
| Przeciętne zatrudnienie w sektorze przedsiębiorstw ^c (w tys. osób) | 2020 | 28,2 | 27,8 | 27,4 | 26,5 | 26,2 | 26,4 | 27,4 | 27,5 | 27,3 | 27,1 | 27,1 | 27,3 |
| | 2021 | 26,4 | 26,7 | 26,7 | 26,7 | 26,7 | 26,7 | 26,7 | 26,7 | 26,4 | | | |
| Przeciętne miesięczne wynagrodzenia brutto w sektorze przedsiębiorstw ^c (w zł) | 2020 | 5516,17 | 4536,85 | 4749,56 | 4412,86 | 4321,84 | 4556,39 | 5119,53 | 4832,13 | 4966,85 | 4923,45 | 4818,90 | 5353,25 |
| | 2021 | 5776,92 | 4911,12 | 5251,90 | 5074,69 | 5411,40 | 5260,22 | 5367,51 | 5347,54 | 5427,53 | | | |
| Mieszkania oddane do użytkowania (od początku roku) | 2020 | 53 | 129 | 300 | 302 | 314 | 843 | 899 | 974 | 1007 | 1079 | 1376 | 1509 |
| | 2021 | 10 | 135 | 243 | 383 | 388 | 447 | 485 | 492 | 671 | | | |
| Podmioty gospodarki narodowej ^d (stan w końcu okresu) | 2020 | 23637 | 23681 | 23723 | 23747 | 23838 | 23935 | 23997 | 24083 | 24156 | 24154 | 24205 | 24252 |
| | 2021 | 24248 | 24293 | 24346 | 24389 | 24472 | 24548 | 24574 | 24596 | 24671 | | | |
| w tym: | | | | | | | | | | | | | |
| spółki handlowe | 2020 | 3024 | 3044 | 3068 | 3083 | 3121 | 3129 | 3140 | 3157 | 3172 | 3202 | 3229 | 3249 |
| | 2021 | 3272 | 3301 | 3324 | 3347 | 3369 | 3397 | 3422 | 3430 | 3451 | | | |
| osoby fizyczne prowadzące działalność gospodarczą | 2020 | 15566 | 15582 | 15599 | 15611 | 15657 | 15742 | 15797 | 15864 | 15920 | 15884 | 15907 | 15930 |
| | 2021 | 15925 | 15945 | 15977 | 15999 | 16064 | 16108 | 16104 | 16123 | 16166 | | | |

a Do wyliczenia przyjęto liczbę pracujących uwzględniającą pracujących w gospodarstwach indywidualnych w rolnictwie wyszacowanych przy uwzględnieniu wyników: do listopada 2021 r. – Powszechnego Spisu Rolnego 2010, od grudnia 2021 r. – Powszechnego Spisu Rolnego 2020. b W przedsiębiorstwach, w których liczba pracujących przekracza 9 osób. c W rejestrze REGON, bez osób prowadzących gospodarstwa indywidualne w rolnictwie.

Dane wygenerowano według stanu na dzień 2023.05.16.

Opracowanie merytoryczne:
Urząd Statystyczny w Olsztynie

Dyrektor Marek Morze
Tel.: 89 524 36 66


Rozpowszechnianie:
Warmińsko-Mazurski Ośrodek Badań Regionalnych

Agnieszka Wobolewicz
Tel.: 89 524 36 16


Obsługa mediów


Tel.: 89 524 36 14

e-mail: J.Balcerzak@stat.gov.pl

 olsztyn.stat.gov.pl

 [@Olsztyn_STAT](https://twitter.com/Olsztyn_STAT)

 [@UrządStatystycznyOlsztyn](https://www.facebook.com/UrządStatystycznyOlsztyn)

 [gus_stat](https://www.instagram.com/gus_stat)

 [glownyurządstatystycznygus](https://www.youtube.com/glownyurządstatystycznygus)

 [glownyurządstatystyczny](https://www.linkedin.com/company/glownyurządstatystyczny)

Powiązane opracowania

[Komunikaty i biuletyny](#)

Temat dostępny w bazach danych

[Bank Danych Lokalnych → Rynek pracy](#)

Ważniejsze pojęcia dostępne w słowniku

[Bezrobotni zarejestrowani](#)

[Stopa bezrobocia rejestrowanego](#)

[Przeciętne zatrudnienie](#)

[Przeciętne miesięczne wynagrodzenie brutto](#)

[Produkcja sprzedana przemysłu](#)

[Produkcja budowlano-montażowa](#)

[Sprzedaż detaliczna](#)

[Sprzedaż hurtowa](#)

[Mieszkania oddane do użytkowania](#)

[Podmiot gospodarki narodowej](#)