

## Statystyka Olsztyna 10/2021

**W październiku 2021 r. w porównaniu z analogicznym okresem 2020 r. odnotowano spadek przeciętnego zatrudnienia oraz wzrost przeciętnego miesięcznego wynagrodzenia brutto w sektorze przedsiębiorstw. Mniej było osób bezrobotnych, stopa bezrobocia rejestrowanego również była niższa. Produkcja sprzedana przemysłu była niższa niż rok wcześniej, podobnie jak produkcja budowlano-montażowa. Odnotowano wzrost sprzedaży detalicznej. Oddano do użytkowania mniej mieszkań niż przed rokiem. W rejestrze REGON zarejestrowanych było więcej podmiotów gospodarki narodowej.**

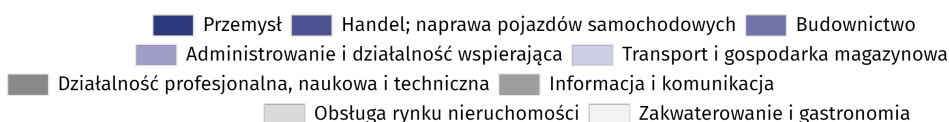
### Przeciętne zatrudnienie

Przeciętne zatrudnienie w sektorze przedsiębiorstw w październiku 2021 r. wyniosło 26,5 tys. osób (w przeliczeniu na etaty) i było o 0,1 tys. osób, tj. o 0,5% większe niż we wrześniu 2021 r. oraz o 0,6 tys. osób, tj. o 2,2% mniejsze niż w październiku 2020 r.

W porównaniu z wrześniem 2021 r. wzrost przeciętnego zatrudnienia odnotowano w sekcjach: zakwaterowanie i gastronomia (o 5,0%), przemysł (o 0,7%), budownictwo (o 0,6%), działalność związana z kulturą, rozrywką i rekreacją (o 0,5%), handel; naprawa pojazdów samochodowych (o 0,2%), transport i gospodarka magazynowa (o 0,1%). Natomiast spadek przeciętnego zatrudnienia wystąpił w sekcjach: działalność profesjonalna, naukowa i techniczna (o 0,6%), administrowanie i działalność wspierająca (o 0,4%), obsługa rynku nieruchomości (o 0,4%), informacja i komunikacja (o 0,2%).

W stosunku do października 2020 r. spadek przeciętnego zatrudnienia odnotowano w sekcjach: zakwaterowanie i gastronomia (o 25,1%), administrowanie i działalność wspierająca (o 22,7%), działalność profesjonalna, naukowa i techniczna (o 11,1%), transport i gospodarka magazynowa (o 8,6%), obsługa rynku nieruchomości (o 6,2%), informacja i komunikacja (o 4,2%). Wzrost przeciętnego zatrudnienia wystąpił w sekcjach: przemysł (o 3,3%), handel; naprawa pojazdów samochodowych (o 3,2%), budownictwo (o 2,5%).

### Struktura przeciętnego zatrudnienia według sekcji PKD w październiku 2021 r.



### Bezrobocie rejestrowane

W końcu października 2021 r. liczba zarejestrowanych bezrobotnych wyniosła 2157 osób i była o 184 osoby, tj. o 7,9% mniejsza niż w końcu września 2021 r. oraz o 847 osób, tj. o 28,2% mniejsza niż w analogicznym okresie 2020 r.

Liczba zarejestrowanych bezrobotnych kobiet wyniosła 1127, co stanowiło 52,2% ogółu bezrobotnych (przed miesiącem 53,1%, a przed rokiem 51,1%) i 4,7% bezrobotnych kobiet w województwie warmińsko-mazurskim. W stosunku do września 2021 r. liczba bezrobotnych kobiet zmniejszyła się o 117 osób, tj. o 9,4%, a w stosunku do października 2020 r. zmniejszyła się o 409 osób, tj. o 26,6%.

W końcu października 2021 r. stopa bezrobocia rejestrowanego wynosiła 2,5% (2,7% przed miesiącem, a przed rokiem 3,4%), w województwie warmińsko-mazurskim kształtowała się na poziomie 8,6% (8,7% przed miesiącem, a przed rokiem 9,8%), natomiast w kraju na poziomie 5,5% (5,6% przed miesiącem, a przed rokiem 6,1%).

W październiku 2021 r. w urzędach pracy zarejestrowano 401 osób bezrobotnych (444 we wrześniu 2021 r., a 569 w październiku 2020 r.). Bezrobotni zarejestrowani stanowili 6,4% ogółu zarejestrowanych bezrobotnych w województwie.

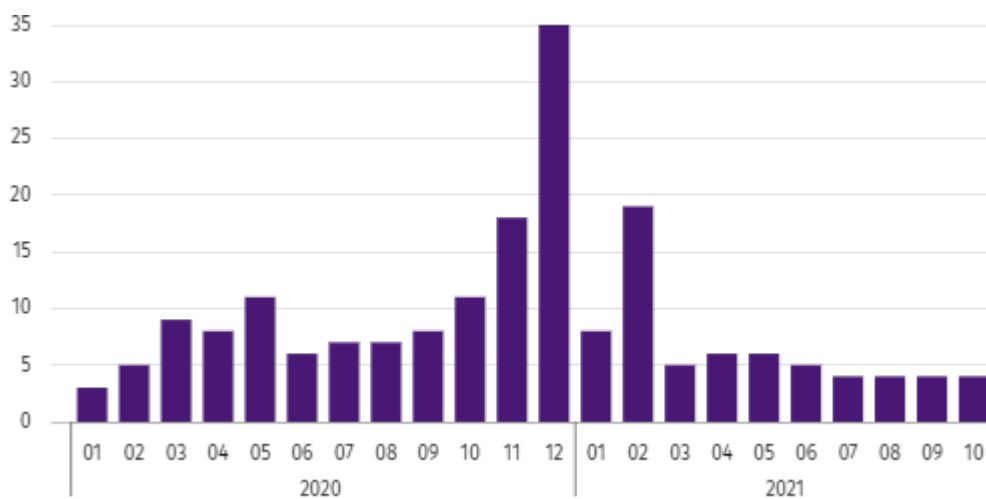
Liczba osób rejestrujących się po raz pierwszy wyniosła 124 (przed miesiącem 120), co stanowiło 30,9% ogółu bezrobotnych, którzy zarejestrowali się w październiku 2021 r. oraz 10,6% zarejestrowanych po raz pierwszy w województwie. Udział osób zwolnionych z przyczyn dotyczących zakładu pracy wśród bezrobotnych zarejestrowanych w październiku 2021 r. wyniósł 3,2% (w województwie warmińsko-mazurskim 2,8%), przed miesiącem 8,6%, a przed rokiem 7,2%.

W październiku 2021 r. z ewidencji bezrobotnych wyrejestrowano 585 osób (637 we wrześniu 2021 r., a 644 w październiku 2020 r.), co stanowiło 8,5% wyrejestrowanych z ewidencji bezrobotnych w województwie warmińsko-mazurskim. Spośród wyrejestrowanych bezrobotnych 251 osób podjęło pracę. Ponadto 128 osób utraciło status bezrobotnego w wyniku niepotwierdzenia gotowości do podjęcia pracy. Przyczyną skreślenia z ewidencji było również rozpoczęcie szkolenia lub stażu, dobrowolne zrezygnowanie ze statusu bezrobotnego, nabycie praw emerytalnych lub rentowych i inne.

Prawa do zasiłku nie posiadało 1778 osób, tj. 82,4% ogółu zarejestrowanych bezrobotnych (przed rokiem 2467 osób, tj. 82,1%), natomiast 379 bezrobotnych posiadało prawo do zasiłku.

W październiku 2021 r. do urzędów pracy zgłoszono 513 ofert pracy, co stanowiło 12,8% ofert pracy w województwie i w końcu tego miesiąca urzędy dysponowały ofertami pracy dla 542 osób. Na jedną ofertę pracy przypadały w końcu października 2021 r. 4 osoby (przed miesiącem 4, a przed rokiem 11), w województwie 11 osób (przed miesiącem 9, a przed rokiem 17) zarejestrowanych jako bezrobotne.

### Liczba bezrobotnych na 1 ofertę pracy (stan w końcu miesiąca)



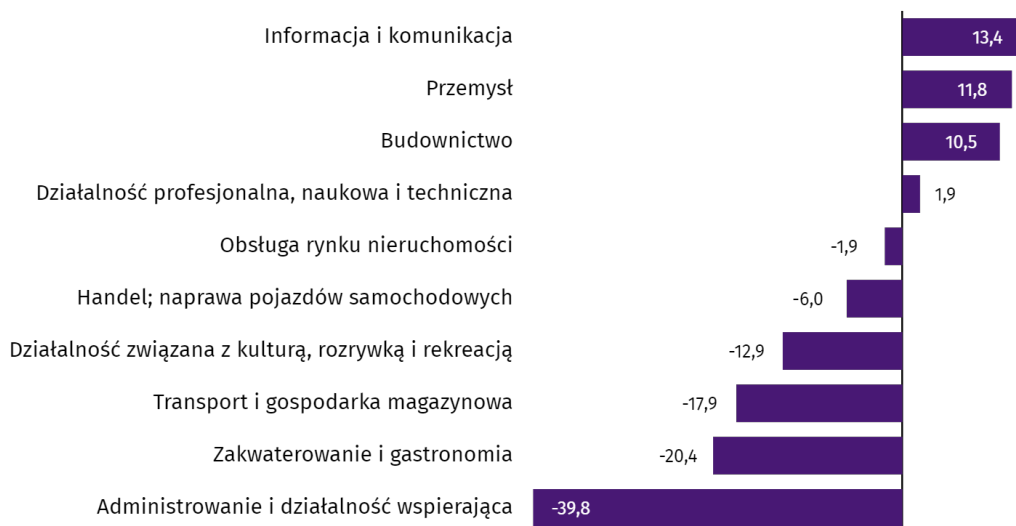
### Wynagrodzenia

Przeciętne miesięczne wynagrodzenie brutto w sektorze przedsiębiorstw w październiku 2021 r. wyniosło 5411,61 zł i było o 0,3% niższe w stosunku do poprzedniego miesiąca i o 9,9% wyższe niż w analogicznym okresie 2020 r.

W porównaniu z wrześniem 2021 r. spadek przeciętnego wynagrodzenia brutto odnotowano w sekcjach: obsługa rynku nieruchomości (o 14,2%), zakwaterowanie i gastronomia (o 5,5%), przemysł (o 2,9%), informacja i komunikacja (o 1,4%). Natomiast wzrost przeciętnego wynagrodzenia brutto wystąpił w sekcjach: budownictwo (o 11,9%), działalność związana z kulturą, rozrywką i rekreacją (o 8,7%), działalność profesjonalna, naukowa i techniczna (o 8,1%), transport i gospodarka magazynowa (o 2,9%), handel; naprawa pojazdów samochodowych (o 0,6%), administrowanie i działalność wspierająca (o 0,4%).

W stosunku do października 2020 r. wzrost przeciętnego wynagrodzenia brutto odnotowano w sekcjach: zakwaterowanie i gastronomia (o 22,8%), budownictwo (o 19,6%), handel; naprawa pojazdów samochodowych (o 14,7%), działalność profesjonalna, naukowa i techniczna (o 13,9%), transport i gospodarka magazynowa (o 12,2%), obsługa rynku nieruchomości (o 6,8%), administrowanie i działalność wspierająca (o 5,5%), przemysł (o 4,5%). Natomiast spadek przeciętnego wynagrodzenia brutto wystąpił w sekcji informacja i komunikacja (o 5,9%).

### Odchylenia względne (w %) przeciętnych miesięcznych wynagrodzeń brutto w wybranych sekcjach od średniego wynagrodzenia w sektorze przedsiębiorstw w Olsztynie w październiku 2021 r.



### Budownictwo

Produkcja sprzedana budownictwa w październiku 2021 r. wyniosła (w cenach bieżących) 104,6 mln zł i w stosunku do września 2021 r. była większa o 16,3%, a w stosunku do analogicznego okresu ubiegłego roku wzrosła o 7,4%.

W okresie styczeń–październik 2021 r. produkcja sprzedana budownictwa osiągnęła wartość 827,7 mln zł, tj. o 4,6% mniejszą niż w analogicznym okresie 2020 r.

Produkcja budowlano-montażowa w październiku 2021 r. ukształtowała się na poziomie 36,8 mln zł (w cenach bieżących) i stanowiła 35,2% produkcji sprzedanej budownictwa. W stosunku do poprzedniego miesiąca produkcja budowlano-montażowa zmniejszyła się o 2,2%, a w porównaniu z październikiem 2020 r. była mniejsza o 30,4%.

W okresie styczeń–październik 2021 r. produkcja budowlano-montażowa ukształtowała się na poziomie 339,2 mln zł i stanowiła 41,0% produkcji sprzedanej budownictwa (przed rokiem 59,4%). W porównaniu z analogicznym okresem ubiegłego roku produkcja budowlano-montażowa była mniejsza o 34,2%.

Spadek produkcji w stosunku do analogicznego okresu 2020 r. wystąpił w podmiotach zajmujących się: robotami budowlanymi specjalistycznymi (o 35,1%), budową budynków (o 34,9%) oraz budową obiektów inżynierii lądowej i wodnej (o 25,6%).

Wydajność pracy, mierzona produkcją na 1 zatrudnionego w budownictwie, w październiku 2021 r. wyniosła 52,7 tys. zł i była o 15,6% wyższa niż przed miesiącem i o 4,8% wyższa niż w październiku 2020 r.

## Handel

Sprzedaż detaliczna zrealizowana przez przedsiębiorstwa handlowe i niehandlowe w październiku 2021 r. (w cenach bieżących) była o 2,3% mniejsza niż we wrześniu 2021 r. oraz o 2,3% wyższa w odniesieniu do października 2020 r.

W porównaniu z wrześniem 2021 r. mniejsza była sprzedaż prasy, książek, pozostała sprzedaż w wyspecjalizowanych sklepach (o 28,2%), sprzedaż pojazdów samochodowych, motocykli, części (o 3,3%). Natomiast większa była sprzedaż żywności, napojów i wyrobów tytoniowych (o 6,2%), sprzedaż mebli, rtv, agd (o 4,8%), sprzedaż w grupie "pozostałe" (o 3,3%), sprzedaż tekstyliów, odzieży, obuwia (o 1,4%).

W stosunku do października 2020 r. większa była sprzedaż prasy, książek, pozostała sprzedaż w wyspecjalizowanych sklepach (o 17,7%), sprzedaż żywności, napojów i wyrobów tytoniowych (o 6,9%). Natomiast zmniejszyła się sprzedaż mebli, rtv, agd (o 37,1%), sprzedaż pojazdów samochodowych, motocykli, części (o 9,0%), sprzedaż w grupie "pozostałe" (o 5,3%).

W okresie styczeń–październik 2021 r. w porównaniu z analogicznym okresem 2020 r. sprzedaż detaliczna zwiększyła się o 16,6%.

Sprzedaż hurtowa w przedsiębiorstwach handlowych w październiku 2021 r. (w cenach bieżących) była o 1,9% mniejsza w stosunku do poprzedniego miesiąca oraz o 23,5% wyższa w odniesieniu do października 2020 r., a w przedsiębiorstwach hurtowych była odpowiednio niższa o 2,2% i wyższa o 33,3%.

W okresie styczeń–październik 2021 r. jednostki handlowe zrealizowały sprzedaż hurtową o 28,3% większą niż przed rokiem, natomiast przedsiębiorstwa hurtowe o 20,5% wyższą.

## Przemysł

Produkcja sprzedana przemysłu w październiku 2021 r. wyniosła (w cenach bieżących) 720,3 mln zł i była (w cenach stałych) mniejsza w stosunku do analogicznego miesiąca 2020 r. o 1,4%. W stosunku do października 2020 r. odnotowano spadek produkcji sprzedanej w przetwórstwie przemysłowym o 2,6%.

W okresie styczeń–październik 2021 r. produkcja sprzedana przemysłu wyniosła 6363,4 mln zł (w cenach bieżących) i była (w cenach stałych) wyższa o 10,7% od osiągniętej w analogicznym okresie 2020 r. W przetwórstwie przemysłowym odnotowano wzrost produkcji o 9,9%.

Wśród działów zaliczanych do przetwórstwa przemysłowego wzrost sprzedaży wystąpił m.in. w produkcji wyrobów z drewna, korka, słomy i wikliny (o 41,4%), naprawie, konserwacji i instalowaniu maszyn i urządzeń (o 23,1%). Spadek sprzedaży odnotowano m.in. w produkcji maszyn i urządzeń (o 11,7%), produkcji wyrobów z pozostałych mineralnych surowców niemetalicznych (o 4,3%).

Wydajność pracy w przemyśle, mierzona wartością produkcji sprzedanej na 1 zatrudnionego, w okresie styczeń–październik 2021 r. wyniosła 581,1 tys. zł (w cenach bieżących) i była – licząc w cenach stałych – o 7,8% wyższa niż przed rokiem.

## Budownictwo mieszkaniowe

W Olsztynie w październiku 2021 r. przekazano do użytkowania 4 mieszkania, tj. o 94,4% mniej niż przed rokiem.

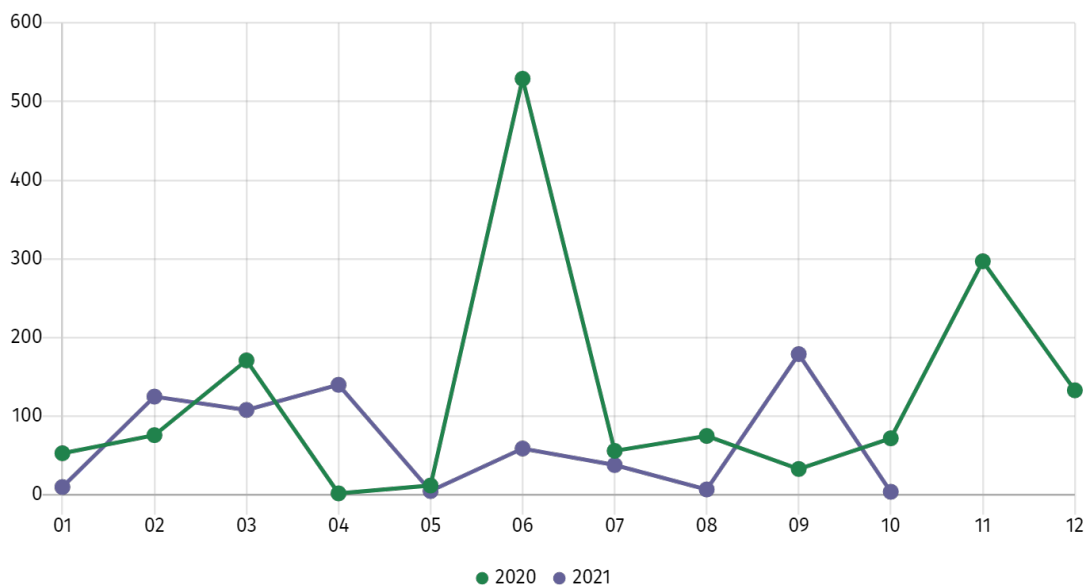
W okresie styczeń–październik 2021 r. oddano do użytkowania 675 mieszkań (o 37,4% mniej niż w analogicznym okresie 2020 r.), a w województwie warmińsko-mazurskim 4577 mieszkań, tj. o 11,4% mniej niż w okresie styczeń–październik 2020 r. Spadek liczby oddanych mieszkań odnotowano w budownictwie przeznaczonym na sprzedaż lub wynajem z 1054 do 638, tj. o 39,5% mniej. Natomiast wzrost wystąpił w budownictwie indywidualnym z 25 do 37, tj. o 48,0% więcej.

W okresie styczeń–październik 2021 r. rozpoczęto budowę 473 mieszkań (o 1,7% mniej niż w analogicznym okresie 2020 r.), z czego: 445 w budownictwie przeznaczonym na sprzedaż lub wynajem, 28 w budownictwie indywidualnym.

W okresie styczeń–październik 2021 r. liczba mieszkań, na budowę których wydano pozwolenia lub dla których dokonano zgłoszenia z projektem budowlanym wyniosła 1314 (o 122,0% więcej niż w analogicznym okresie 2020 r.), w tym 51 mieszkań w budynkach realizowanych przez inwestorów indywidualnych.

Przeciętna powierzchnia mieszkania oddanego do użytkowania w okresie styczeń–październik 2021 r. wyniosła 66,3 m<sup>2</sup> i zwiększyła się w stosunku do analogicznego okresu 2020 r. o 9,0 m<sup>2</sup>. Przeciętna powierzchnia użytkowa w budownictwie indywidualnym wyniosła 148,2 m<sup>2</sup> (o 6,5 m<sup>2</sup> mniej niż w analogicznym okresie 2020 r.), w budownictwie przeznaczonym na sprzedaż lub wynajem – 61,5 m<sup>2</sup> (o 6,5 m<sup>2</sup> więcej).

## Mieszkania oddane do użytkowania



## Podmioty gospodarki narodowej

W końcu października 2021 r. w rejestrze REGON na terenie Olsztyna były zarejestrowane 24752 podmioty gospodarki narodowej, co stanowiło 17,6% zbioru województwa warmińsko-mazurskiego. W porównaniu z wrześniem 2021 r. liczba podmiotów gospodarki narodowej zwiększyła się o 81 (tj. o 0,3%), a w stosunku do października 2020 r. wzrosła o 598 (tj. o 2,5%).

Według stanu w końcu października br. do rejestru REGON wpisanych było 8535 osób prawnych i jednostek organizacyjnych niemających osobowości prawnej, w tym 3475 spółek handlowych. Liczba tych podmiotów wzrosła w stosunku do poprzedniego miesiąca odpowiednio o 0,4% i 0,7%, natomiast w skali roku odpowiednio o 3,2% i 8,5%.

Liczba zarejestrowanych osób fizycznych prowadzących działalność gospodarczą według stanu w końcu października 2021 r. wyniosła 16217 i w porównaniu z wrześniem 2021 r. była wyższa o 0,3%, a w stosunku do analogicznego okresu poprzedniego roku wzrosła o 2,1%.

W Olsztynie, w październiku 2021 r., najwięcej było podmiotów zajmujących się: handlem; naprawą pojazdów samochodowych (17,0% ogółu zarejestrowanych jednostek), działalnością profesjonalną, naukową i techniczną (13,2%) oraz budownictwem (9,6%).

W porównaniu z wrześniem 2021 r. liczba podmiotów zwiększyła się m.in. w sekcjach: edukacja (o 1,1%), informacja i komunikacja (o 1,0%), budownictwo (o 0,6%), pozostała działalność usługowa (o 0,5%), opieka zdrowotna i pomoc społeczna (o 0,5%), działalność profesjonalna, naukowa i techniczna (o 0,5%), obsługa rynku nieruchomości (o 0,3%), działalność związana z kulturą, rozrywką i rekreacją (o 0,2%). Spadła natomiast liczba podmiotów w sekcjach: administrowanie i działalność wspierająca (o 0,6%), wytwarzanie i zaopatrywanie w energię elektryczną, gaz, parę wodną i gorącą wodę (o 0,5%).

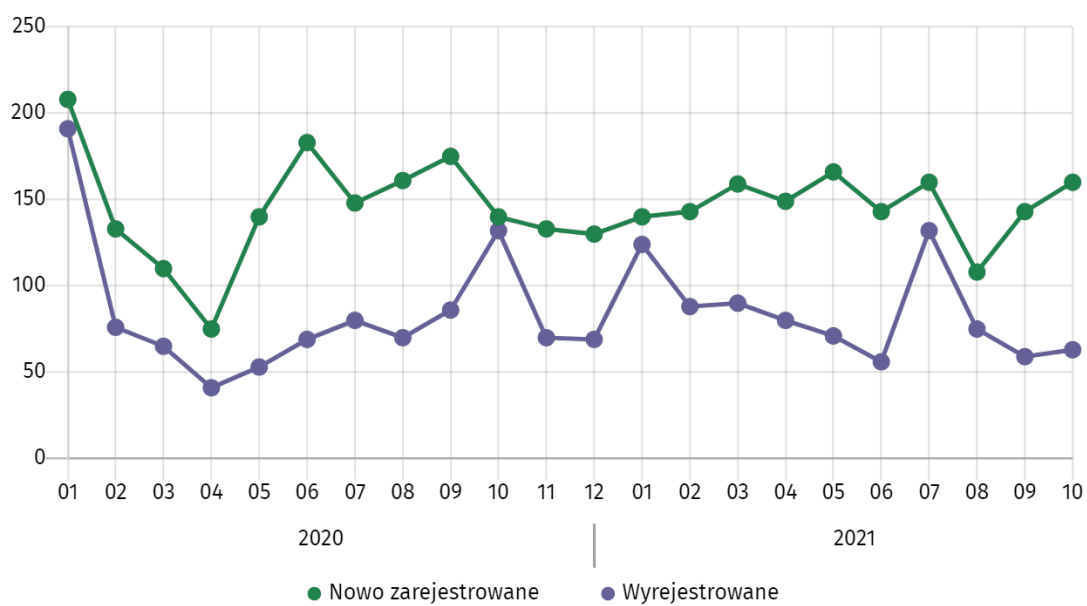
W stosunku do października 2020 r. wzrost liczby podmiotów odnotowano w sekcjach: wytwarzanie i zaopatrywanie w energię elektryczną, gaz, parę wodną i gorącą wodę (o 18,2%), informacja i komunikacja (o 14,5%), dostawa wody; gospodarowanie ściekami i odpadami; rekultywacja (o 7,8%), zakwaterowanie i gastronomia (o 7,2%), budownictwo (o 4,3%), opieka zdrowotna i pomoc społeczna (o 2,8%), działalność profesjonalna, naukowa i techniczna (o 2,6%), edukacja (o 2,5%), działalność związana z kulturą, rozrywką i rekreacją (o 1,7%), administrowanie i działalność wspierająca (o 1,6%), transport i gospodarka magazynowa (o 1,2%), obsługa rynku nieruchomości (o 1,2%), handel; naprawa pojazdów samochodowych (o 1,0%), rolnictwo, leśnictwo, łowiectwo i rybactwo (o 0,6%), pozostała działalność usługowa (o 0,5%). Natomiast spadek liczby podmiotów odnotowano w sekcjach: górnictwo i wydobywanie (o 6,7%), administracja publiczna i obrona narodowa; obowiązkowe zabezpieczenia społeczne (o 1,4%), działalność finansowa i ubezpieczeniowa (o 1,1%).

W październiku 2021 r. do rejestru REGON wpisanych zostało 160 nowych podmiotów, tj. o 11,9% więcej niż w poprzednim miesiącu. Wśród nowo zarejestrowanych podmiotów przeważały osoby fizyczne prowadzące działalność gospodarczą – 115 (o 8,5% więcej niż we wrześniu 2021 r.). Liczba nowo zarejestrowanych spółek handlowych była większa niż przed miesiącem o 39,1%, w tym spółek z ograniczoną odpowiedzialnością – większa o 34,8%.

W październiku 2021 r. wykreślono z rejestru REGON 63 podmioty (wobec 59 w poprzednim miesiącu), w tym 58 osób fizycznych prowadzących działalność gospodarczą (o 7,4% więcej).

Według stanu w końcu października 2021 r. w rejestrze REGON 2621 podmiotów miało zawieszoną działalność (o 2,1% więcej niż przed miesiącem). Zdecydowaną większość stanowiły osoby fizyczne prowadzące działalność gospodarczą (91,0%).

### Podmioty nowo zarejestrowane i wyrejestrowane



**Tablica 1. Wybrane dane o Olsztynie**

WYSZCZEGÓLNIENIE		01	02	03	04	05	06	07	08	09	10	11	12
Bezrobotni zarejestrowani (w tys.; stan w końcu okresu)	2020	2,6	2,7	2,7	3,0	3,2	3,2	3,3	3,2	3,1	3,0	3,0	3,0
	2021	3,2	3,3	3,3	3,1	3,0	2,9	2,7	2,5	2,3	2,2		
Stopa bezrobocia <sup>a</sup> (w %; stan w końcu okresu)	2020	3,0	3,0	3,0	3,4	3,6	3,7	3,7	3,6	3,5	3,4	3,4	3,5
	2021	3,7	3,8	3,8	3,6	3,5	3,3	3,2	2,9	2,7	2,5		
Oferty pracy <sup>b</sup> (w ciągu miesiąca)	2020	926	445	262	309	175	329	445	533	399	240	276	122
	2021	458	211	697	475	377	361	755	320	505	513		
Liczba bezrobotnych na 1 ofertę pracy <sup>b</sup> (stan w końcu okresu)	2020	3	5	9	8	11	6	7	7	8	11	18	35
	2021	8	19	5	6	6	5	4	4	4	4		
Przeciętne zatrudnienie w sektorze przedsiębiorstw <sup>c</sup> (w tys. osób)	2020	28,2	27,8	27,4	26,5	26,2	26,4	27,4	27,5	27,3	27,1	27,1	27,3
	2021	26,4	26,7	26,7	26,7	26,7	26,7	26,7	26,7	26,4	26,5		
Przeciętne miesięczne wynagrodzenia brutto w sektorze przedsiębiorstw <sup>c</sup> (w zł)	2020	5516,17	4536,85	4749,56	4412,86	4321,84	4556,39	5119,53	4832,13	4966,85	4923,45	4818,90	5353,25
	2021	5776,92	4911,12	5251,90	5074,69	5411,40	5260,22	5367,51	5347,54	5427,53	5411,61		
Mieszkania oddane do użytkowania (od początku roku)	2020	53	129	300	302	314	843	899	974	1007	1079	1376	1509
	2021	10	135	243	383	388	447	485	492	671	675		
Podmioty gospodarki narodowej <sup>d</sup> (stan w końcu okresu)	2020	23637	23681	23723	23747	23838	23935	23997	24083	24156	24154	24205	24252
	2021	24248	24293	24346	24389	24472	24548	24574	24596	24671	24752		
w tym:													
spółki handlowe	2020	3024	3044	3068	3083	3121	3129	3140	3157	3172	3202	3229	3249
	2021	3272	3301	3324	3347	3369	3397	3422	3430	3451	3475		
osoby fizyczne prowadzące działalność gospodarczą	2020	15566	15582	15599	15611	15657	15742	15797	15864	15920	15884	15907	15930
	2021	15925	15945	15977	15999	16064	16108	16104	16123	16166	16217		

a Do wyliczenia przyjęto liczbę pracujących uwzględniającą pracujących w gospodarstwach indywidualnych w rolnictwie wyszacowanych przy uwzględnieniu wyników: do listopada 2021 r. – Powszechnego Spisu Rolnego 2010, od grudnia 2021 r. – Powszechnego Spisu Rolnego 2020. b W przedsiębiorstwach, w których liczba pracujących przekracza 9 osób. c W rejestrze REGON, bez osób prowadzących gospodarstwa indywidualne w rolnictwie.

Dane wygenerowano według stanu na dzień 2023.06.13.

Opracowanie merytoryczne:  
**Urząd Statystyczny w Olsztynie**

**Dyrektor Marek Morze**  
Tel.: 89 524 36 66


Rozpowszechnianie:  
**Warmińsko-Mazurski Ośrodek Badań Regionalnych**

**Agnieszka Wobolewicz**  
Tel.: 89 524 36 16

#### Obsługa mediów

Tel.: 89 524 36 14

**e-mail: [J.Balcerzak@stat.gov.pl](mailto:J.Balcerzak@stat.gov.pl)**

 [olsztyn.stat.gov.pl](http://olsztyn.stat.gov.pl)

 [@Olsztyn\\_STAT](https://twitter.com/Olsztyn_STAT)

 [@UrządStatystycznyOlsztyn](https://www.facebook.com/UrządStatystycznyOlsztyn)

 [gus\\_stat](https://www.instagram.com/gus_stat)

 [glownyurządstatystycznygus](https://www.youtube.com/glownyurządstatystycznygus)

 [glownyurządstatystyczny](https://www.linkedin.com/company/glownyurządstatystyczny)

#### Powiązane opracowania

[Komunikaty i biuletyny](#)

#### Temat dostępny w bazach danych

[Bank Danych Lokalnych → Rynek pracy](#)

#### Ważniejsze pojęcia dostępne w słowniku

[Bezrobotni zarejestrowani](#)

[Stopa bezrobocia rejestrowanego](#)

[Przeciętne zatrudnienie](#)

[Przeciętne miesięczne wynagrodzenie brutto](#)

[Produkcja sprzedana przemysłu](#)

[Produkcja budowlano-montażowa](#)

[Sprzedaż detaliczna](#)

[Sprzedaż hurtowa](#)

[Mieszkania oddane do użytkowania](#)

[Podmiot gospodarki narodowej](#)