

## Statystyka Olsztyna 11/2021

**W listopadzie 2021 r. w porównaniu z analogicznym okresem 2020 r. odnotowano spadek przeciętnego zatrudnienia oraz wzrost przeciętnego miesięcznego wynagrodzenia brutto w sektorze przedsiębiorstw. Mniej było osób bezrobotnych, stopa bezrobocia rejestrowanego również była niższa. Produkcja sprzedana przemysłu była wyższa niż rok wcześniej, podobnie jak produkcja budowlano-montażowa. Odnotowano także wzrost sprzedaży detalicznej. Oddano do użytkowania mniej mieszkań niż przed rokiem. W rejestrze REGON zarejestrowanych było więcej podmiotów gospodarki narodowej.**

### Przeciętne zatrudnienie

Przeciętne zatrudnienie w sektorze przedsiębiorstw w listopadzie 2021 r. wyniosło 26,6 tys. osób (w przeliczeniu na etaty) i było o 0,1 tys. osób, tj. o 0,2% większe niż w październiku 2021 r. oraz o 0,5 tys. osób, tj. o 1,8% mniejsze niż w listopadzie 2020 r.

W porównaniu z październikiem 2021 r. wzrost przeciętnego zatrudnienia odnotowano w sekcjach: budownictwo (o 1,5%), działalność profesjonalna, naukowa i techniczna (o 0,9%), przemysł (o 0,7%), zakwaterowanie i gastronomia (o 0,4%). Natomiast spadek przeciętnego zatrudnienia wystąpił w sekcjach: działalność związana z kulturą, rozrywką i rekreacją (o 1,7%), administrowanie i działalność wspierająca (o 0,7%), obsługa rynku nieruchomości (o 0,7%), handel; naprawa pojazdów samochodowych (o 0,6%), informacja i komunikacja (o 0,4%), transport i gospodarka magazynowa (o 0,3%).

W stosunku do listopada 2020 r. spadek przeciętnego zatrudnienia odnotowano w sekcjach: zakwaterowanie i gastronomia (o 23,8%), administrowanie i działalność wspierająca (o 21,9%), działalność profesjonalna, naukowa i techniczna (o 9,3%), transport i gospodarka magazynowa (o 9,3%), obsługa rynku nieruchomości (o 5,4%), informacja i komunikacja (o 3,9%). Wzrost przeciętnego zatrudnienia wystąpił w sekcjach: przemysł (o 4,5%), budownictwo (o 2,7%), handel; naprawa pojazdów samochodowych (o 2,0%).

### Struktura przeciętnego zatrudnienia według sekcji PKD w listopadzie 2021 r.



### Bezrobocie rejestrowane

W końcu listopada 2021 r. liczba zarejestrowanych bezrobotnych wyniosła 2039 osób i była o 118 osób, tj. o 5,5% mniejsza niż w końcu października 2021 r. oraz o 925 osób, tj. o 31,2% mniejsza niż w analogicznym okresie 2020 r.

Liczba zarejestrowanych bezrobotnych kobiet wyniosła 1091, co stanowiło 53,5% ogółu bezrobotnych (przed miesiącem 52,2%, a przed rokiem 50,5%) i 4,5% bezrobotnych kobiet w województwie warmińsko-mazurskim. W stosunku do października 2021 r. liczba bezrobotnych kobiet zmniejszyła się o 36 osób, tj. o 3,2%, a w stosunku do listopada 2020 r. zmniejszyła się o 405 osób, tj. o 27,1%.

W końcu listopada 2021 r. stopa bezrobocia rejestrowanego wynosiła 2,4% (2,5% przed miesiącem, a przed rokiem 3,4%), w województwie warmińsko-mazurskim kształtowała się na poziomie 8,5% (8,6% przed miesiącem, a przed rokiem 9,9%), natomiast w kraju na poziomie 5,4% (5,5% przed miesiącem, a przed rokiem 6,1%).

W listopadzie 2021 r. w urzędach pracy zarejestrowano 394 osoby bezrobotne (401 w październiku 2021 r., a 355 w listopadzie 2020 r.). Bezrobotni zarejestrowani stanowili 6,8% ogółu zarejestrowanych bezrobotnych w województwie.

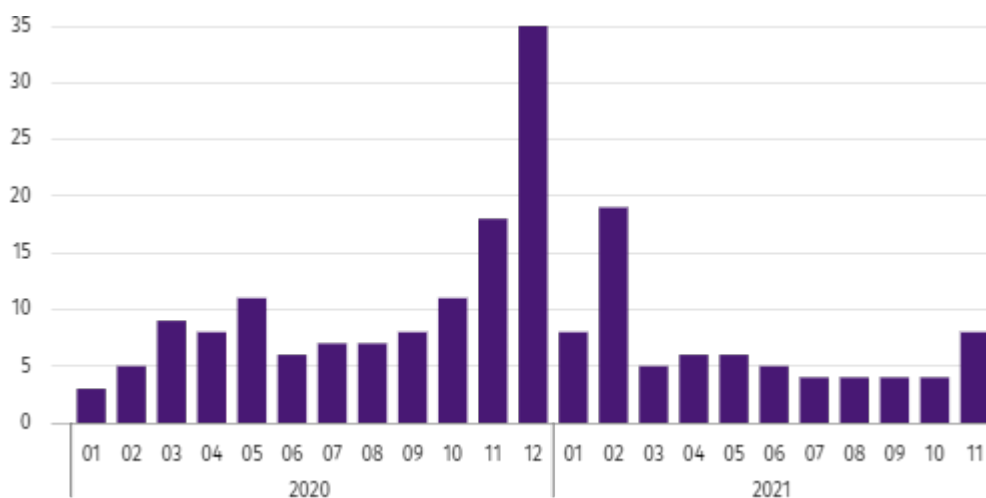
Liczba osób rejestrujących się po raz pierwszy wyniosła 116 (przed miesiącem 124), co stanowiło 29,4% ogółu bezrobotnych, którzy zarejestrowali się w listopadzie 2021 r. oraz 12,9% zarejestrowanych po raz pierwszy w województwie. Udział osób zwolnionych z przyczyn dotyczących zakładu pracy wśród bezrobotnych zarejestrowanych w listopadzie 2021 r. wyniósł 5,8% (w województwie warmińsko-mazurskim 3,0%), przed miesiącem 3,2%, a przed rokiem 7,3%.

W listopadzie 2021 r. z ewidencji bezrobotnych wyrejestrowano 512 osób (585 w październiku 2021 r., a 395 w listopadzie 2020 r.), co stanowiło 8,4% wyrejestrowanych z ewidencji bezrobotnych w województwie warmińsko-mazurskim. Spośród wyrejestrowanych bezrobotnych 211 osób podjęło pracę. Ponadto 89 osób utraciło status bezrobotnego w wyniku niepotwierdzenia gotowości do podjęcia pracy. Przyczyną skreślenia z ewidencji było również rozpoczęcie szkolenia lub stażu, nabycie praw emerytalnych lub rentowych i inne.

Prawa do zasiłku nie posiadało 1660 osób, tj. 81,4% ogółu zarejestrowanych bezrobotnych (przed rokiem 2439 osób, tj. 82,3%), natomiast 379 bezrobotnych posiadało prawo do zasiłku.

W listopadzie 2021 r. do urzędów pracy zgłoszono 440 ofert pracy, co stanowiło 15,1% ofert pracy w województwie i w końcu tego miesiąca urzędy dysponowały ofertami pracy dla 242 osób. Na jedną ofertę pracy przypadało w końcu listopada 2021 r. 8 osób (przed miesiącem 4, a przed rokiem 18), w województwie warmińsko-mazurskim 15 osób (przed miesiącem 11, a przed rokiem 18) zarejestrowanych jako bezrobotne.

### Liczba bezrobotnych na 1 ofertę pracy (stan w końcu miesiąca)



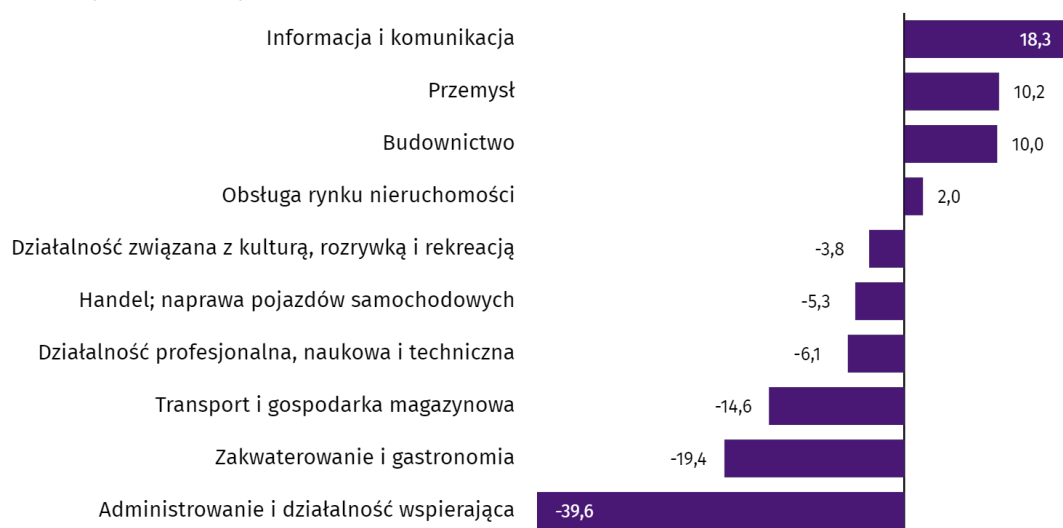
### Wynagrodzenia

Przeciętne miesięczne wynagrodzenie brutto w sektorze przedsiębiorstw w listopadzie 2021 r. wyniosło 5332,03 zł i było o 1,5% niższe w stosunku do poprzedniego miesiąca i o 10,6% wyższe niż w analogicznym okresie 2020 r.

W porównaniu z październikiem 2021 r. spadek przeciętnego wynagrodzenia brutto odnotowano w sekcjach: działalność profesjonalna, naukowa i techniczna (o 9,1%), przemysł (o 2,9%), budownictwo (o 2,0%), administrowanie i działalność wspierająca (o 1,1%), handel; naprawa pojazdów samochodowych (o 0,7%), zakwaterowanie i gastronomia (o 0,2%). Natomiast wzrost przeciętnego wynagrodzenia brutto wystąpił w sekcjach: działalność związana z kulturą, rozrywką i rekreacją (o 8,8%), informacja i komunikacja (o 2,8%), obsługa rynku nieruchomości (o 2,4%), transport i gospodarka magazynowa (o 2,4%).

W stosunku do listopada 2020 r. wzrost przeciętnego wynagrodzenia brutto odnotowano w sekcjach: budownictwo (o 30,8%), zakwaterowanie i gastronomia (o 28,6%), handel; naprawa pojazdów samochodowych (o 15,5%), działalność profesjonalna, naukowa i techniczna (o 10,8%), transport i gospodarka magazynowa (o 8,7%), administrowanie i działalność wspierająca (o 5,9%), przemysł (o 3,8%), obsługa rynku nieruchomości (o 1,1%). Natomiast spadek przeciętnego wynagrodzenia brutto wystąpił w sekcji informacja i komunikacja (o 0,1%).

### Odchylenia względne (w %) przeciętnych miesięcznych wynagrodzeń brutto w wybranych sekcjach od średniego wynagrodzenia w sektorze przedsiębiorstw w Olsztynie w listopadzie 2021 r.



### Budownictwo

Produkcja sprzedana budownictwa w listopadzie 2021 r. wyniosła (w cenach bieżących) 97,4 mln zł i w stosunku do października 2021 r. była mniejsza o 6,8%, a w stosunku do analogicznego okresu ubiegłego roku zmniejszyła się o 6,3%.

W okresie styczeń–listopad 2021 r. produkcja sprzedana budownictwa osiągnęła wartość 919,9 mln zł, tj. o 6,3% mniejszą niż w analogicznym okresie 2020 r.

Produkcja budowlano-montażowa w listopadzie 2021 r. ukształtowała się na poziomie 45,8 mln zł (w cenach bieżących) i stanowiła 47,1% produkcji sprzedanej budownictwa. W stosunku do poprzedniego miesiąca produkcja budowlano-montażowa zwiększyła się o 24,5%, a w porównaniu z listopadem 2020 r. była większa o 3,8%.

W okresie styczeń–listopad 2021 r. produkcja budowlano-montażowa ukształtowała się na poziomie 396,0 mln zł i stanowiła 43,0% produkcji sprzedanej budownictwa (przed rokiem 57,9%). W porównaniu z analogicznym okresem ubiegłego roku produkcja budowlano-montażowa była mniejsza o 30,4%.

Spadek produkcji w stosunku do analogicznego okresu 2020 r. wystąpił w podmiotach zajmujących się: robotami budowlanymi specjalistycznymi (o 33,0%), budową budynków (o 30,3%) oraz budową obiektów inżynierii lądowej i wodnej (o 18,4%).

Wydajność pracy, mierzona produkcją na 1 zatrudnionego w budownictwie, w listopadzie 2021 r. wyniosła 48,4 tys. zł i była o 8,2% niższa niż przed miesiącem i o 8,7% niższa niż w listopadzie 2020 r.

## Handel

Sprzedaż detaliczna zrealizowana przez przedsiębiorstwa handlowe i niehandlowe w listopadzie 2021 r. (w cenach bieżących) była o 4,2% większa niż w październiku 2021 r. oraz o 14,7% wyższa w odniesieniu do listopada 2020 r.

W porównaniu z październikiem 2021 r. większa była sprzedaż pojazdów samochodowych, motocykli, części (o 19,1%), sprzedaż mebli, rtv, agd (o 4,5%). Natomiast mniejsza była sprzedaż w grupie "pozostałe" (o 11,6%), sprzedaż żywności, napojów i wyrobów tytoniowych (o 7,2%), sprzedaż prasy, książek, pozostała sprzedaż w wyspecjalizowanych sklepach (o 5,1%), sprzedaż tekstyliów, odzieży, obuwia (o 0,8%).

W stosunku do listopada 2020 r. większa była sprzedaż prasy, książek, pozostała sprzedaż w wyspecjalizowanych sklepach (o 22,6%), sprzedaż w grupie "pozostałe" (o 20,3%), sprzedaż żywności, napojów i wyrobów tytoniowych (o 11,3%), sprzedaż pojazdów samochodowych, motocykli, części (o 5,7%). Natomiast zmniejszyła się sprzedaż mebli, rtv, agd (o 21,1%).

W okresie styczeń–listopad 2021 r. w porównaniu z analogicznym okresem 2020 r. sprzedaż detaliczna zwiększyła się o 15,3%.

Sprzedaż hurtowa w przedsiębiorstwach handlowych w listopadzie 2021 r. (w cenach bieżących) była o 0,2% większa w stosunku do poprzedniego miesiąca oraz o 25,6% wyższa w odniesieniu do listopada 2020 r., a w przedsiębiorstwach hurtowych była odpowiednio niższa o 10,3% i wyższa o 25,6%.

W okresie styczeń–listopad 2021 r. jednostki handlowe zrealizowały sprzedaż hurtową o 29,1% większą niż przed rokiem, natomiast przedsiębiorstwa hurtowe o 22,6% wyższą.

## Przemysł

Produkcja sprzedana przemysłu w listopadzie 2021 r. wyniosła (w cenach bieżących) 727,1 mln zł i była (w cenach stałych) większa w stosunku do analogicznego miesiąca 2020 r. o 0,9%. W stosunku do listopada 2020 r. odnotowano wzrost produkcji sprzedanej w przetwórstwie przemysłowym o 0,2%.

W okresie styczeń–listopad 2021 r. produkcja sprzedana przemysłu wyniosła 7131,5 mln zł (w cenach bieżących) i była (w cenach stałych) wyższa o 10,2% od osiągniętej w analogicznym okresie 2020 r. W przetwórstwie przemysłowym odnotowano wzrost produkcji o 9,5%.

Wśród działań zaliczanych do przetwórstwa przemysłowego wzrost sprzedaży wystąpił m.in. w: produkcji wyrobów z drewna, korka, słomy i wikliny (o 47,6%), naprawie, konserwacji i instalowaniu maszyn i urządzeń (o 18,7%), produkcji maszyn i urządzeń (o 4,6%).

Spadek sprzedaży odnotowano m.in. w produkcji wyrobów z pozostałych mineralnych surowców niemetalicznych (o 2,5%).

Wydajność pracy w przemyśle, mierzona wartością produkcji sprzedanej na 1 zatrudnionego, w okresie styczeń–listopad 2021 r. wyniosła 650,6 tys. zł (w cenach bieżących) i była – licząc w cenach stałych – o 6,6% wyższa niż przed rokiem.

## Budownictwo mieszkaniowe

W Olsztynie w listopadzie 2021 r. przekazano do użytkowania 60 mieszkań, tj. o 79,8% mniej niż przed rokiem.

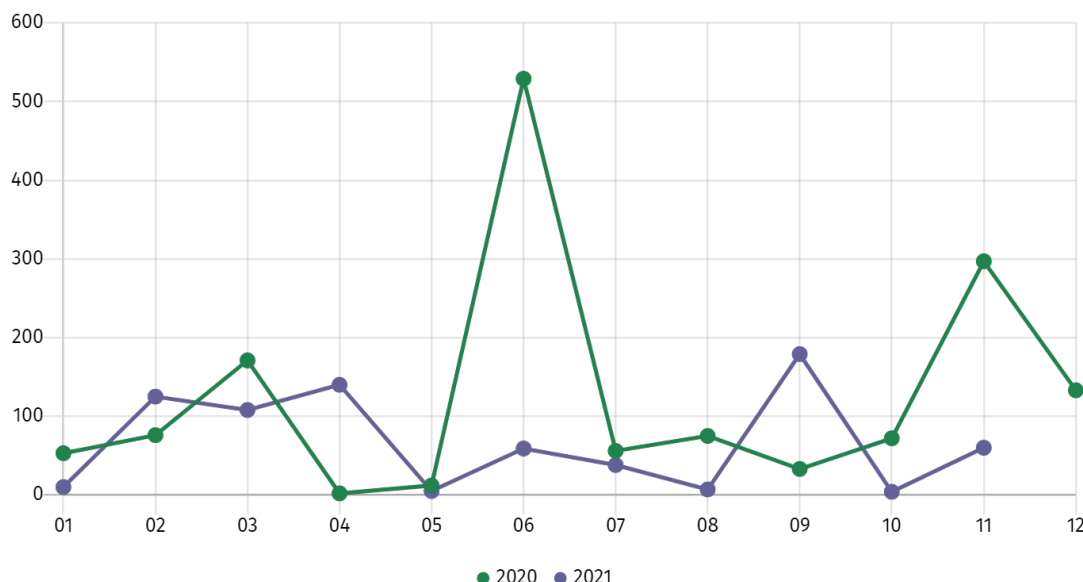
W okresie styczeń–listopad 2021 r. oddano do użytkowania 735 mieszkań (o 46,6% mniej niż w analogicznym okresie 2020 r.), a w województwie warmińsko-mazurskim 5279 mieszkań, tj. o 8,0% mniej niż w okresie styczeń–listopad 2020 r. Spadek liczby oddanych mieszkań odnotowano w budownictwie przeznaczonym na sprzedaż lub wynajem z 1348 do 697, tj. o 48,3% mniej. Natomiast wzrost wystąpił w budownictwie indywidualnym z 28 do 38, tj. o 35,7% więcej.

W okresie styczeń–listopad 2021 r. rozpoczęto budowę 524 mieszkań (o 9,2% mniej niż w analogicznym okresie 2020 r.), z czego: 493 w budownictwie przeznaczonym na sprzedaż lub wynajem, 31 w budownictwie indywidualnym.

W okresie styczeń–listopad 2021 r. liczba mieszkań, na budowę których wydano pozwolenia lub dla których dokonano zgłoszenia z projektem budowlanym wyniosła 1337 (o 113,9% więcej niż w analogicznym okresie 2020 r.), w tym 54 mieszkania w budynkach realizowanych przez inwestorów indywidualnych.

Przeciętna powierzchnia mieszkania oddanego do użytkowania w okresie styczeń–listopad 2021 r. wyniosła 65,3 m<sup>2</sup> i zwiększyła się w stosunku do analogicznego okresu 2020 r. o 7,5 m<sup>2</sup>. Przeciętna powierzchnia użytkowa w budownictwie indywidualnym wyniosła 150,2 m<sup>2</sup> (o 9,2 m<sup>2</sup> mniej niż w analogicznym okresie 2020 r.), w budownictwie przeznaczonym na sprzedaż lub wynajem – 60,7 m<sup>2</sup> (o 5,0 m<sup>2</sup> więcej).

## Mieszkania oddane do użytkowania



## Podmioty gospodarki narodowej

W końcu listopada 2021 r. w rejestrze REGON na terenie Olsztyna były zarejestrowane 24793 podmioty gospodarki narodowej, co stanowiło 17,6% zbioru województwa warmińsko-mazurskiego. W porównaniu z październikiem 2021 r. liczba podmiotów gospodarki narodowej zwiększyła się o 41 (tj. o 0,2%), a w stosunku do listopada 2020 r. wzrosła o 588 (tj. o 2,4%).

Według stanu w końcu listopada br. do rejestru REGON wpisanych było 8546 osób prawnych i jednostek organizacyjnych niemających osobowości prawnej, w tym 3487 spółek handlowych. Liczba tych podmiotów wzrosła w stosunku do poprzedniego miesiąca odpowiednio o 0,1% i 0,3%, natomiast w skali roku odpowiednio o 3,0% i 8,0%.

Liczba zarejestrowanych osób fizycznych prowadzących działalność gospodarczą według stanu w końcu listopada 2021 r. wyniosła 16247 i w porównaniu z październikiem 2021 r. była wyższa o 0,2%, a w stosunku do analogicznego okresu poprzedniego roku wzrosła o 2,1%.

W Olsztynie, w listopadzie 2021 r., najwięcej było podmiotów zajmujących się: handlem; naprawą pojazdów samochodowych (16,9% ogółu zarejestrowanych jednostek), działalnością profesjonalną, naukową i techniczną (13,3%) oraz budownictwem (9,6%).

W porównaniu z październikiem 2021 r. liczba podmiotów zwiększyła się m.in. w sekcjach: górnictwo i wydobywanie (o 7,1%), dostawa wody; gospodarowanie ściekami i odpadami; rekultywacja (o 1,8%), zakwaterowanie i gastronomia (o 1,0%), administrowanie i działalność wspierająca (o 0,5%), budownictwo (o 0,5%), informacja i komunikacja (o 0,4%), edukacja (o 0,3%), działalność profesjonalna, naukowa i techniczna (o 0,3%), pozostała działalność usługowa (o 0,2%). Spadła natomiast liczba podmiotów w sekcjach: rolnictwo, leśnictwo, łowiectwo i rybactwo (o 1,8%), wytwarzanie i zaopatrywanie w energię elektryczną, gaz, parę wodną i gorącą wodę (o 0,5%), działalność związana z kulturą, rozrywką i rekreacją (o 0,4%), transport i gospodarka magazynowa (o 0,2%).

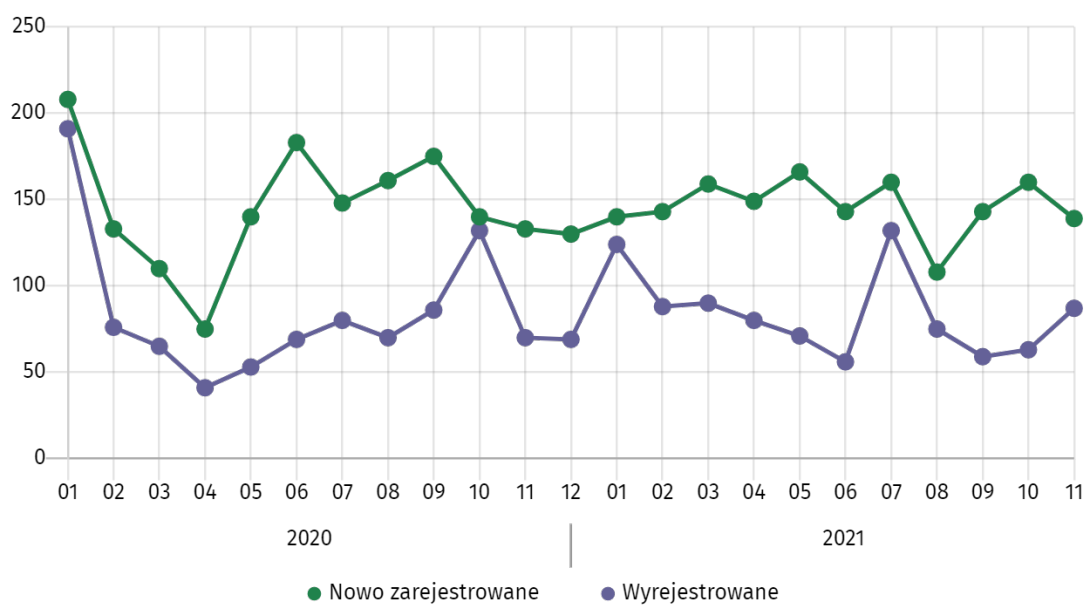
W stosunku do listopada 2020 r. wzrost liczby podmiotów odnotowano w sekcjach: wytwarzanie i zaopatrywanie w energię elektryczną, gaz, parę wodną i gorącą wodę (o 16,8%), informacja i komunikacja (o 14,7%), zakwaterowanie i gastronomia (o 8,1%), dostawa wody; gospodarowanie ściekami i odpadami; rekultywacja (o 7,7%), budownictwo (o 4,5%), edukacja (o 2,9%), działalność profesjonalna, naukowa i techniczna (o 2,7%), opieka zdrowotna i pomoc społeczna (o 2,6%), administrowanie i działalność wspierająca (o 1,8%), działalność związana z kulturą, rozrywką i rekreacją (o 1,7%), obsługa rynku nieruchomości (o 1,2%), transport i gospodarka magazynowa (o 0,9%), handel; naprawa pojazdów samochodowych (o 0,8%), pozostała działalność usługowa (o 0,5%). Natomiast spadek liczby podmiotów odnotowano w sekcjach: rolnictwo, leśnictwo, łowiectwo i rybactwo (o 1,8%), działalność finansowa i ubezpieczeniowa (o 1,7%), administracja publiczna i obrona narodowa; obowiązkowe zabezpieczenia społeczne (o 1,4%), przetwórstwo przemysłowe (o 0,2%).

W listopadzie 2021 r. do rejestru REGON wpisanych zostało 139 nowych podmiotów, tj. o 13,1% mniej niż w poprzednim miesiącu. Wśród nowo zarejestrowanych podmiotów przeważały osoby fizyczne prowadzące działalność gospodarczą – 112 (o 2,6% mniej niż w październiku 2021 r.). Liczba nowo zarejestrowanych spółek handlowych była mniejsza niż przed miesiącem o 34,4%, w tym spółek z ograniczoną odpowiedzialnością – mniejsza o 38,7%.

W listopadzie 2021 r. wykreślono z rejestru REGON 87 podmiotów (wobec 63 w poprzednim miesiącu), w tym 74 osoby fizyczne prowadzące działalność gospodarczą (o 27,6% więcej).

Według stanu w końcu listopada 2021 r. w rejestrze REGON 2650 podmiotów miało zawieszoną działalność (o 1,1% więcej niż przed miesiącem). Zdecydowaną większość stanowiły osoby fizyczne prowadzące działalność gospodarczą (91,1%).

## Podmioty nowo zarejestrowane i wyrejestrowane



**Tablica 1. Wybrane dane o Olsztynie**

WYSZCZEGÓLNIENIE		01	02	03	04	05	06	07	08	09	10	11	12
Bezrobotni zarejestrowani (w tys.; stan w końcu okresu)	2020	2,6	2,7	2,7	3,0	3,2	3,2	3,3	3,2	3,1	3,0	3,0	3,0
	2021	3,2	3,3	3,3	3,1	3,0	2,9	2,7	2,5	2,3	2,2	2,0	
Stopa bezrobocia <sup>a</sup> (w %; stan w końcu okresu)	2020	3,0	3,0	3,0	3,4	3,6	3,7	3,7	3,6	3,5	3,4	3,4	3,5
	2021	3,7	3,8	3,8	3,6	3,5	3,3	3,2	2,9	2,7	2,5	2,4	
Oferty pracy <sup>b</sup> (w ciągu miesiąca)	2020	926	445	262	309	175	329	445	533	399	240	276	122
	2021	458	211	697	475	377	361	755	320	505	513	440	
Liczba bezrobotnych na 1 ofertę pracy <sup>b</sup> (stan w końcu okresu)	2020	3	5	9	8	11	6	7	7	8	11	18	35
	2021	8	19	5	6	6	5	4	4	4	4	8	
Przeciętne zatrudnienie w sektorze przedsiębiorstw <sup>c</sup> (w tys. osób)	2020	28,2	27,8	27,4	26,5	26,2	26,4	27,4	27,5	27,3	27,1	27,1	27,3
	2021	26,4	26,7	26,7	26,7	26,7	26,7	26,7	26,7	26,4	26,5	26,6	
Przeciętne miesięczne wynagrodzenia brutto w sektorze przedsiębiorstw <sup>c</sup> (w zł)	2020	5516,17	4536,85	4749,56	4412,86	4321,84	4556,39	5119,53	4832,13	4966,85	4923,45	4818,90	5353,25
	2021	5776,92	4911,12	5251,90	5074,69	5411,40	5260,22	5367,51	5347,54	5427,53	5411,61	5332,03	
Mieszkania oddane do użytkowania (od początku roku)	2020	53	129	300	302	314	843	899	974	1007	1079	1376	1509
	2021	10	135	243	383	388	447	485	492	671	675	735	
Podmioty gospodarki narodowej <sup>d</sup> (stan w końcu okresu)	2020	23637	23681	23723	23747	23838	23935	23997	24083	24156	24154	24205	24252
	2021	24248	24293	24346	24389	24472	24548	24574	24596	24671	24752	24793	
w tym:													
spółki handlowe	2020	3024	3044	3068	3083	3121	3129	3140	3157	3172	3202	3229	3249
	2021	3272	3301	3324	3347	3369	3397	3422	3430	3451	3475	3487	
osoby fizyczne prowadzące działalność gospodarczą	2020	15566	15582	15599	15611	15657	15742	15797	15864	15920	15884	15907	15930
	2021	15925	15945	15977	15999	16064	16108	16104	16123	16166	16217	16247	

a Do wyliczenia przyjęto liczbę pracujących uwzględniającą pracujących w gospodarstwach indywidualnych w rolnictwie wyszacowanych przy uwzględnieniu wyników: do listopada 2021 r. – Powszechnego Spisu Rolnego 2010, od grudnia 2021 r. – Powszechnego Spisu Rolnego 2020. b W przedsiębiorstwach, w których liczba pracujących przekracza 9 osób. c W rejestrze REGON, bez osób prowadzących gospodarstwa indywidualne w rolnictwie.

Dane wygenerowano według stanu na dzień 2023.06.13.

Opracowanie merytoryczne:  
**Urząd Statystyczny w Olsztynie**

**Dyrektor Marek Morze**  
Tel.: 89 524 36 66


Rozpowszechnianie:  
**Warmińsko-Mazurski Ośrodek Badań Regionalnych**

**Agnieszka Wobolewicz**  
Tel.: 89 524 36 16


#### Obsługa mediów


Tel.: 89 524 36 14

**e-mail: [J.Balcerzak@stat.gov.pl](mailto:J.Balcerzak@stat.gov.pl)**

 [olsztyn.stat.gov.pl](http://olsztyn.stat.gov.pl)

 [@Olsztyn\\_STAT](https://twitter.com/Olsztyn_STAT)

 [@UrządStatystycznyOlsztyn](https://www.facebook.com/UrządStatystycznyOlsztyn)

 [gus\\_stat](https://www.instagram.com/gus_stat)

 [glownyurządstatystycznygus](https://www.youtube.com/glownyurządstatystycznygus)

 [glownyurządstatystyczny](https://www.linkedin.com/company/glownyurządstatystyczny)

#### Powiązane opracowania

[Komunikaty i biuletyny](#)

#### Temat dostępny w bazach danych

[Bank Danych Lokalnych → Rynek pracy](#)

#### Ważniejsze pojęcia dostępne w słowniku

[Bezrobotni zarejestrowani](#)

[Stopa bezrobocia rejestrowanego](#)

[Przeciętne zatrudnienie](#)

[Przeciętne miesięczne wynagrodzenie brutto](#)

[Produkcja sprzedana przemysłu](#)

[Produkcja budowlano-montażowa](#)

[Sprzedaż detaliczna](#)

[Sprzedaż hurtowa](#)

[Mieszkania oddane do użytkowania](#)

[Podmiot gospodarki narodowej](#)