

# Koniunktura gospodarcza, opinie formułowane przez jednostki z siedzibą w województwie ŁÓDZKIM – czerwiec 2026 r.

29.06.2026 r.

**-6,4**

Wskaźnik ogólnego klimatu koniunktury gospodarczej w przetwórstwie przemysłowym

W czerwcu br. tylko w budownictwie opinie przedsiębiorców dotyczące koniunktury gospodarczej pozostały na zbliżonym poziomie do tego z ubiegłego miesiąca. Największa poprawa koniunktury (o 23,9) wystąpiła w zakwaterowaniu i gastronomii. Natomiast największy spadek wskaźnika odnotowano w transporcie i gospodarce magazynowej – o 14,1 wobec maja br. Jednostki zajmujące się zakwaterowaniem i gastronomią oceniają koniunkturę

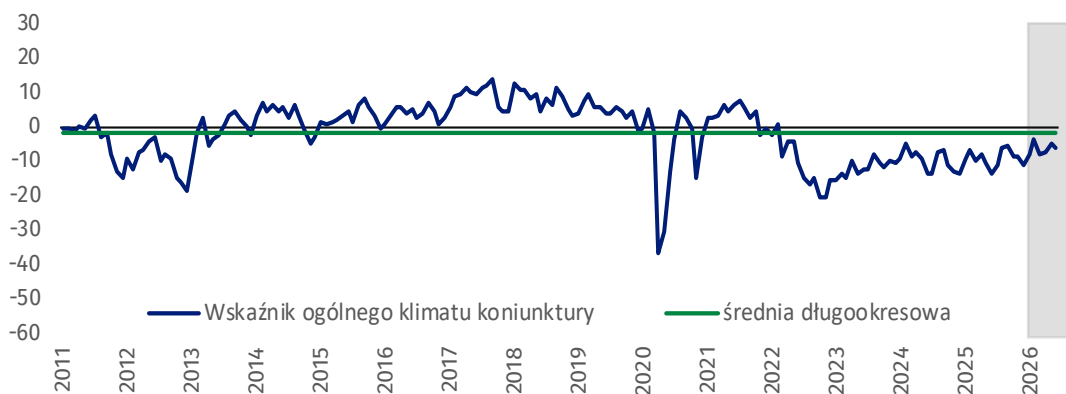
najbardziej korzystnie (plus 17,8), a wartość wskaźnika jest powyżej średniej długookresowej (minus 5,3). Najbardziej pesymistyczne opinie formułują podmioty prowadzące działalność w transporcie i gospodarce magazynowej (minus 11,4), ale wartość wskaźnika jest powyżej średniej długookresowej (minus 12,3).

Na stronie 5 zaprezentowano wyniki dodatkowego badania dotyczącego rynku pracy.

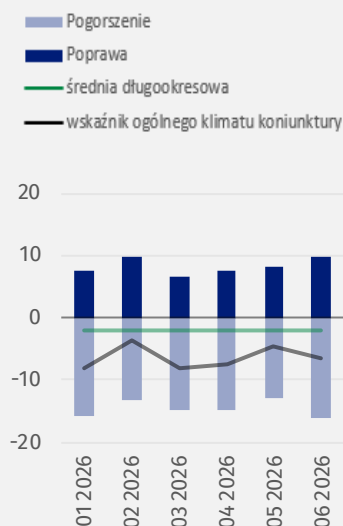
## Przetwórstwo przemysłowe (wykres 1)



Wskaźnik ogólnego klimatu koniunktury kształtuje się na poziomie minus 6,4 (przed miesiącem minus 4,7).



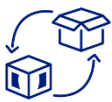
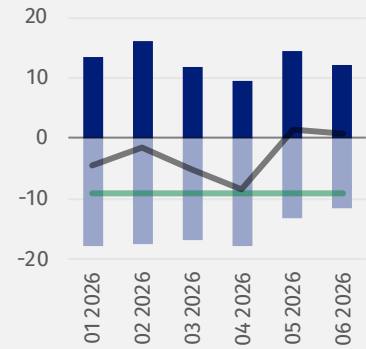
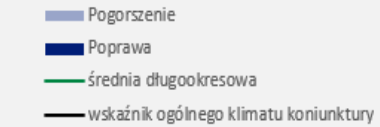
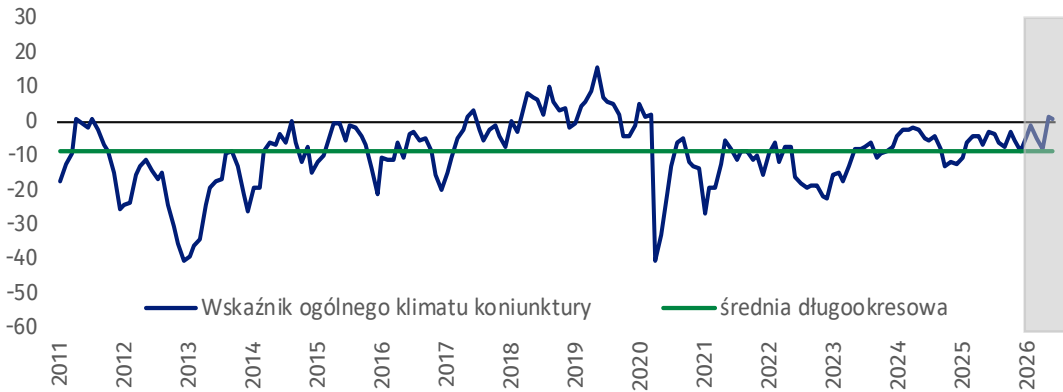
Wskaźnik ogólnego klimatu koniunktury i jego składowe w ostatnich sześciu miesiącach





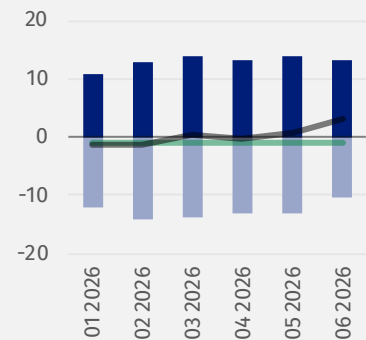
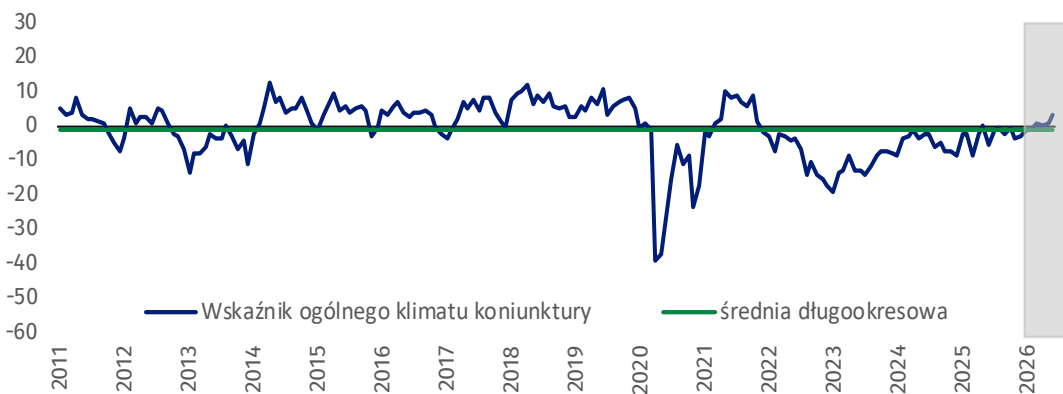
### Budownictwo (wykres 2)

W czerwcu br. wskaźnik ogólnego klimatu koniunktury kształtuje się na poziomie plus 0,8 (w maju plus 1,5).



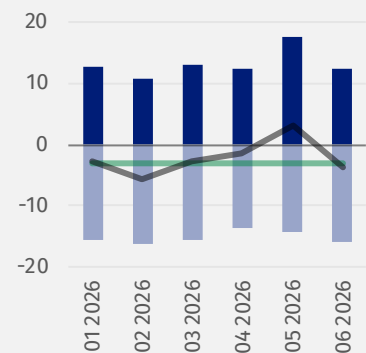
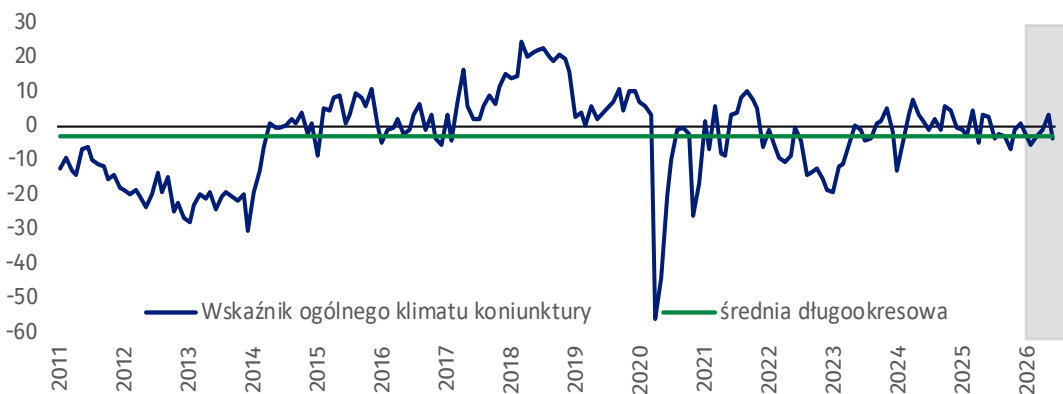
### Handel hurtowy (wykres 3)

W czerwcu br. wskaźnik ogólnego klimatu koniunktury kształtuje się na poziomie plus 3,0 (przed miesiącem plus 0,8).



### Handel detaliczny (wykres 4)

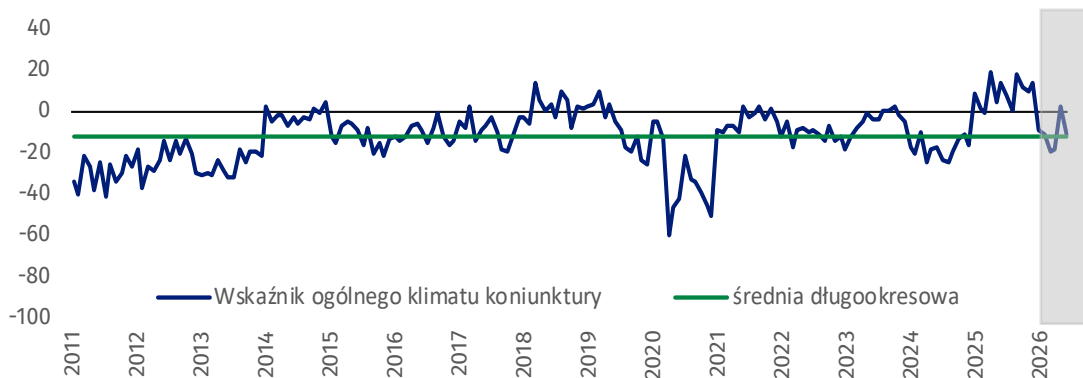
W bieżącym miesiącu wskaźnik ogólnego klimatu koniunktury kształtuje się na poziomie minus 3,7 (w maju plus 3,3).





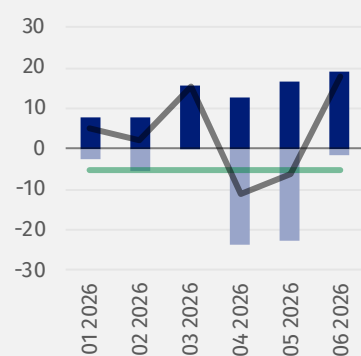
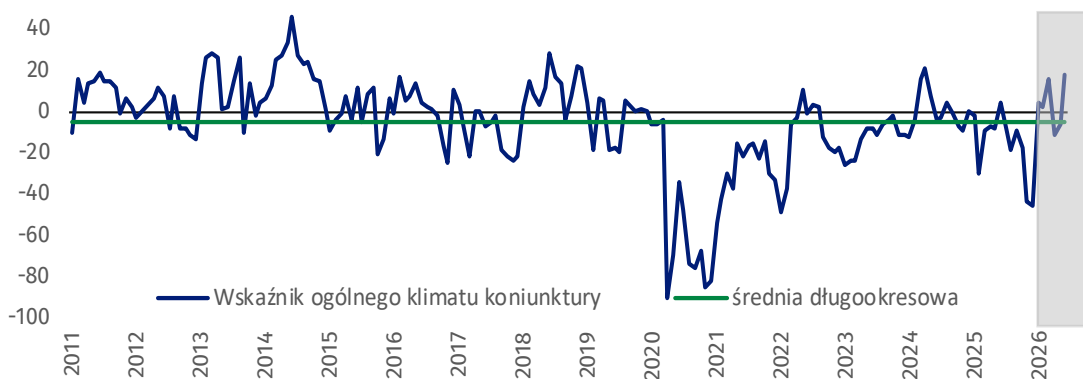
### Transport i gospodarka magazynowa (wykres 5)

W czerwcu br. wskaźnik ogólnego klimatu koniunktury kształtuje się na poziomie minus 11,4 (przed miesiącem plus 2,7).



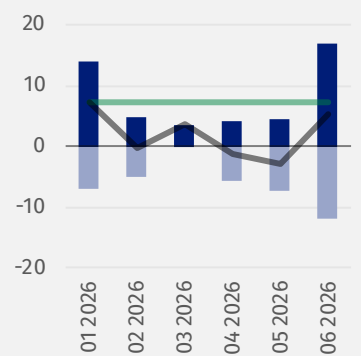
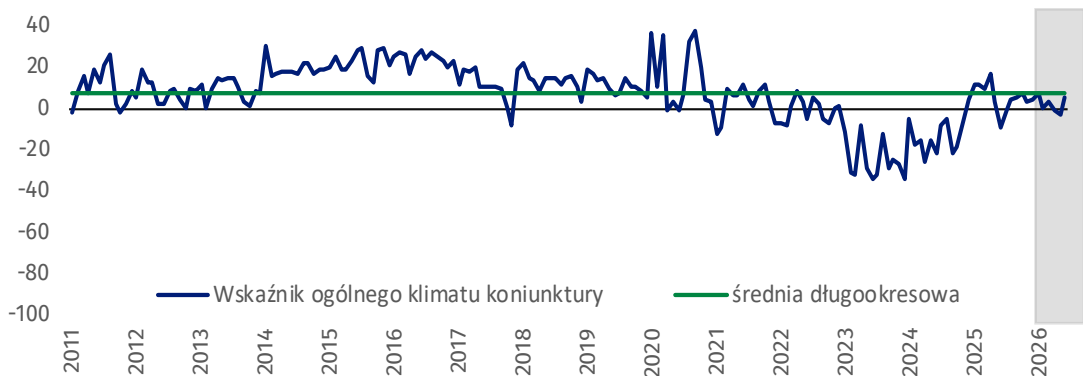
### Zakwaterowanie i gastronomia (wykres 6)

W bieżącym miesiącu wskaźnik ogólnego klimatu koniunktury kształtuje się na poziomie plus 17,8 (w maju minus 6,1).



### Informacja i komunikacja (wykres 7)

Wskaźnik ogólnego klimatu koniunktury kształtuje się na poziomie plus 5,2 (w maju minus 2,9).



**Tablica 1. Wskaźniki ogólnego klimatu koniunktury według rodzaju działalności**






WYSZCZEGÓLNIENIE		Analogiczny miesiąc ubiegłego roku	Ubiegły miesiąc	<b>Bieżący miesiąc</b>	Średnia długookresowa
<b>Przetwórstwo przemysłowe</b> 	wskaźnik ogólnego klimatu koniunktury	-13,5	-4,7	<b>-6,4</b>	-2,1
	składowa "diagnostyczna" wskaźnika	-17,4	-7,7	<b>-7,4</b>	-3,3
	składowa "prognostyczna" wskaźnika	-9,6	-1,6	<b>-5,3</b>	-0,9
<b>Budownictwo</b> 	wskaźnik ogólnego klimatu koniunktury	-3,3	1,5	<b>0,8</b>	-9,0
	składowa "diagnostyczna" wskaźnika	-5,4	1,5	<b>-2,7</b>	-9,7
	składowa "prognostyczna" wskaźnika	-1,2	1,4	<b>4,3</b>	-8,2
<b>Handel hurtowy</b> 	wskaźnik ogólnego klimatu koniunktury	-5,5	0,8	<b>3,0</b>	-0,9
	składowa "diagnostyczna" wskaźnika	3,0	1,5	<b>5,9</b>	3,9
	składowa "prognostyczna" wskaźnika	-14,0	0,0	<b>0,1</b>	-5,7
<b>Handel detaliczny</b> 	wskaźnik ogólnego klimatu koniunktury	2,6	3,3	<b>-3,7</b>	-3,2
	składowa "diagnostyczna" wskaźnika	4,9	2,3	<b>-2,6</b>	-2,0
	składowa "prognostyczna" wskaźnika	0,3	4,3	<b>-4,7</b>	-4,4
<b>Transport i gospodarka magazynowa</b> 	wskaźnik ogólnego klimatu koniunktury	14,1	2,7	<b>-11,4</b>	-12,3
	składowa "diagnostyczna" wskaźnika	26,1	-26,0	<b>-20,6</b>	-13,9
	składowa "prognostyczna" wskaźnika	2,1	31,4	<b>-2,2</b>	-10,6
<b>Zakwaterowanie i gastronomia</b> 	wskaźnik ogólnego klimatu koniunktury	3,8	-6,1	<b>17,8</b>	-5,3
	składowa "diagnostyczna" wskaźnika	-0,4	-22,3	<b>22,6</b>	-6,5
	składowa "prognostyczna" wskaźnika	8,0	10,2	<b>12,9</b>	-4,1
<b>Informacja i komunikacja</b> 	wskaźnik ogólnego klimatu koniunktury	-9,6	-2,9	<b>5,2</b>	7,4
	składowa "diagnostyczna" wskaźnika	4,2	1,5	<b>14,7</b>	16,4
	składowa "prognostyczna" wskaźnika	-23,3	-7,2	<b>-4,4</b>	-1,7

## Dodatkowe pytania o aktualne zagadnienia gospodarcze – oceny i oczekiwania

Odpowiedzi na dodatkowe pytania są udzielane na zasadzie dobrowolności. W poniższej tabelicy we wszystkich pytaniach prezentowany jest ważony procent odpowiedzi respondentów na dany wariant. Dane zostały zagregowane zgodnie z metodologią agregacji (ważenia) stosowaną standardowo w badaniu koniunktury gospodarczej.

W przypadku pytań wielokrotnego wyboru (tj. w przypadku, gdy respondent może zaznaczyć więcej niż jedną odpowiedź) suma wszystkich wariantów odpowiedzi może być różna od 100%. W przypadku pytań z możliwością zaznaczenia tylko jednej odpowiedzi suma wynosi 100%.

**Tablica 2. Dodatkowe pytania o aktualne zagadnienia gospodarcze**

Pytania					
	Przetwórstwo przemysłowe	Budownictwo	Handel hurtowy	Handel detaliczny	Usługi
<b>RYNEK PRACY</b>					
<b>1. Czy zamierzają Państwo w najbliższych trzech miesiącach:</b>					
<b>w przypadku pracowników relatywnie łatwych do zastąpienia – w porównaniu z aktualną sytuacją:</b>					
zwiększyć zatrudnienie	7,6	4,0	4,0	6,2	7,3
utrzymać zatrudnienie	77,3	91,5	85,5	85,4	77,9
ograniczyć zatrudnienie	15,1	4,5	10,5	8,4	14,8
<b>w przypadku pracowników relatywnie trudnych do zastąpienia – w porównaniu z aktualną sytuacją:</b>					
zwiększyć zatrudnienie	6,6	7,5	1,9	5,5	6,7
utrzymać zatrudnienie	88,6	91,6	91,0	88,1	83,7
ograniczyć zatrudnienie	4,8	0,9	7,1	6,4	9,6
<b>2. Które z poniższych czynników i w jakim stopniu wpłyną na poziom wynagrodzenia pracowników w Państwa firmie w najbliższych trzech miesiącach:</b>					
<b>w istotnym stopniu</b>					
utrzymanie realnej wartości wynagrodzeń (podwyżki inflacyjne)	43,6	59,6	48,0	39,6	40,3
sytuacja finansowa firmy	69,2	65,1	60,4	66,6	67,5
utrzymanie konkurencyjnych płac	32,6	28,4	24,3	33,2	26,7
inne	18,1	7,7	14,3	24,2	15,0
<b>w małym stopniu/brak wpływu</b>					
utrzymanie realnej wartości wynagrodzeń (podwyżki inflacyjne)	41,3	28,2	43,2	47,4	39,9
sytuacja finansowa firmy	19,9	17,3	22,2	19,6	17,9
utrzymanie konkurencyjnych płac	43,9	46,7	46,1	33,7	37,0
inne	40,3	36,1	35,4	30,2	35,1
<b>3. W jakim stopniu Państwa decyzje w zakresie zatrudnienia i wynagrodzeń w najbliższych trzech miesiącach oparte są:</b>					
<b>w istotnym stopniu</b>					
na podstawie bieżących danych	71,5	77,2	68,3	46,5	62,1
na podstawie oczekiwań dotyczących zmian jakie mogą nastąpić w długim okresie (rok)	40,3	40,1	38,2	42,3	35,6
<b>w małym stopniu/brak wpływu</b>					
na podstawie bieżących danych	28,5	21,9	31,7	52,9	37,9
na podstawie oczekiwań dotyczących zmian jakie mogą nastąpić w długim okresie (rok)	57,7	53,3	60,5	56,5	62,4

W przypadku cytowania danych Głównego Urzędu Statystycznego prosimy o zamieszczenie informacji: „Źródło danych GUS”, a w przypadku publikowania obliczeń dokonanych na danych opublikowanych przez GUS prosimy o zamieszczenie informacji: „Opracowanie własne na podstawie danych GUS”.

Opracowanie merytoryczne:  
**Urząd Statystyczny w Zielonej Górze**

**p.o. Dyrektora Robert Wróbel**

Tel: 68 322 31 12

Rozpowszechnianie:

**Wydział Prasowy**

Tel. komórkowy: +48 695 255 032

Tel. stacjonarne: +48 22 608 38 04, +48 22 449 41 45,  
+48 22 608 30 09

**e-mail: [obslugaprasowa@stat.gov.pl](mailto:obslugaprasowa@stat.gov.pl)**



[www.stat.gov.pl](http://www.stat.gov.pl)



[@GUS\\_STAT](https://twitter.com/GUS_STAT)



[@GlownyUrzadStatystyczny](https://www.facebook.com/GlownyUrzadStatystyczny)



[gus\\_stat](https://www.instagram.com/gus_stat)



[glownyurządstatystycznygus](https://www.youtube.com/glownyurządstatystycznygus)



[glownyurządstatystyczny](https://www.linkedin.com/company/glownyurządstatystyczny)

### **Powiązane opracowania**

[Koniunktura gospodarcza \(2000 – 2025\)](#)

Informacje sygnałne – opinie formułowane przez jednostki z siedzibą w danym województwie dostępne na stronach Urzędów Statystycznych

[Infografika – Koniunktura gospodarcza w Polsce](#)

[Badanie koniunktury gospodarczej – zeszyt metodologiczny](#)

[Co warto wiedzieć o koniunkturze gospodarczej?](#)

[Dashboard: Koniunktura gospodarcza](#)

### **Temat dostępny w bazach danych**

[Dziedzinowe Bazy Wiedzy](#)

[Bank Danych Makroekonomicznych \(BDM\)](#)

### **Ważniejsze pojęcia dostępne w słowniku**

[Koniunktura gospodarcza](#)