

# Koniunktura gospodarcza, opinie formułowane przez jednostki z siedzibą w województwie PODLASKIM – czerwiec 2026 r.

29.06.2026 r.

**-3,4**

Wskaźnik ogólnego klimatu koniunktury gospodarczej w przetwórstwie przemysłowym

W czerwcu br. tylko w informacji i komunikacji nie odnotowano zmiany w ocenie koniunktury gospodarczej w stosunku do poprzedniego miesiąca. Znacząca osłabienie koniunktury wystąpiło w handlu detalicznym (o 2,5) oraz w handlu hurtowym (o 2,0). W pozostałych obszarach gospodarki opinie przedsiębiorców utrzymały się na zbliżonym poziomie do tego z maja br. Najbardziej optymistyczne opinie formułują podmioty prowadzące działalność w zakwaterowaniu i gastronomii (plus 33,3), a wartość wskaźnika jest powyżej średniej

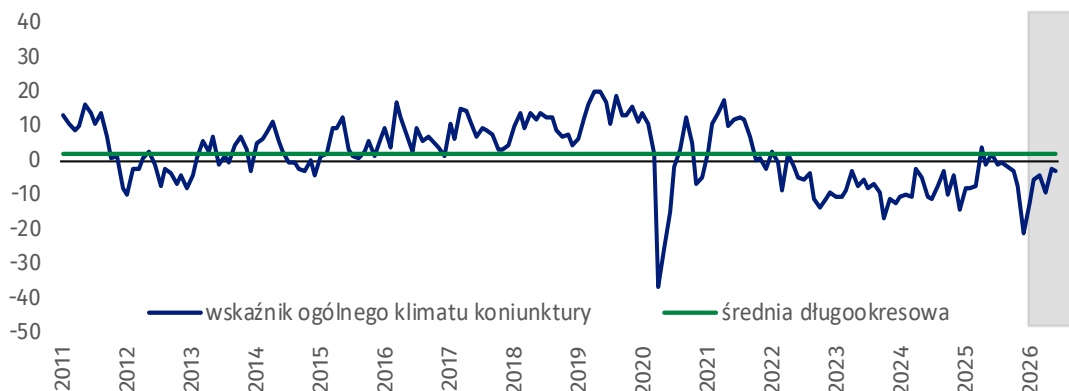
długookresowej (minus 4,5). Jednostki zajmujące się handlem detalicznym oceniają koniunkturę najbardziej niekorzystnie (minus 15,7), a wartość wskaźnika jest poniżej średniej długookresowej (minus 8,5).

Na stronie 5 zaprezentowano wyniki dodatkowego badania dotyczącego rynku pracy.

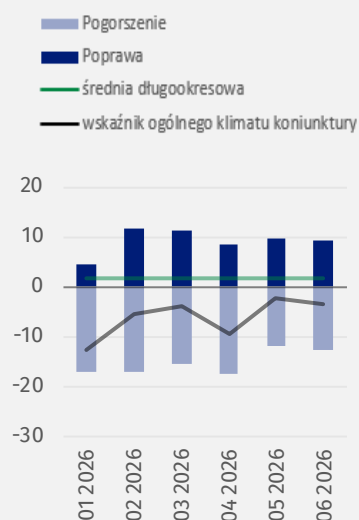


## Przetwórstwo przemysłowe (wykres 1)

Wskaźnik ogólnego klimatu koniunktury kształtuje się na poziomie minus 3,4 (przed miesiącem minus 2,3).



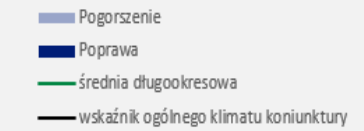
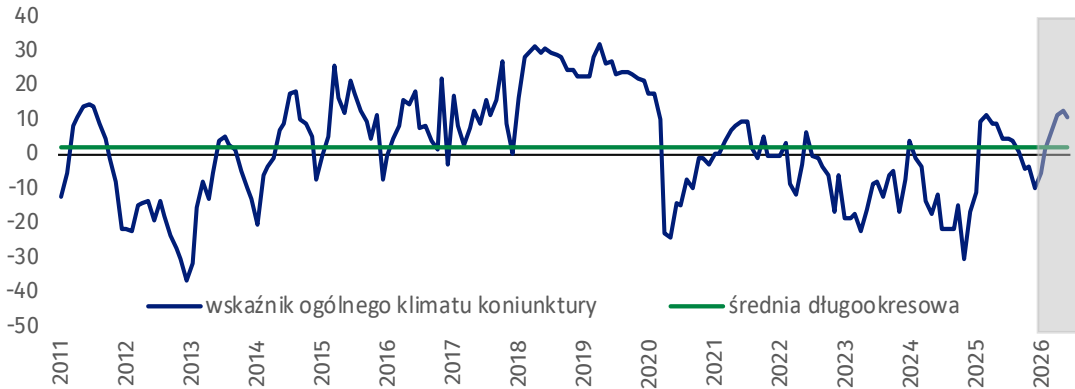
Wskaźnik ogólnego klimatu koniunktury i jego składowe w ostatnich sześciu miesiącach





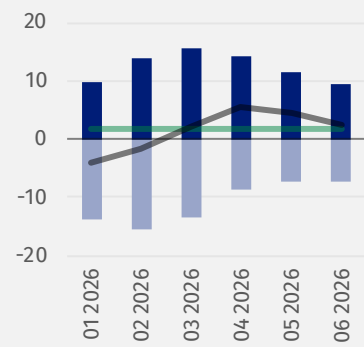
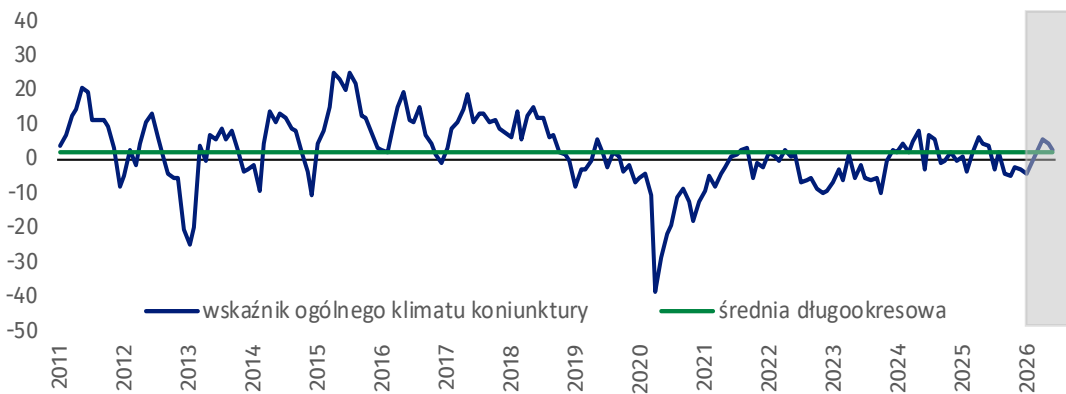
### Budownictwo (wykres 2)

W czerwcu br. wskaźnik ogólnego klimatu koniunktury kształtuje się na poziomie plus 10,9 (w maju plus 12,4).



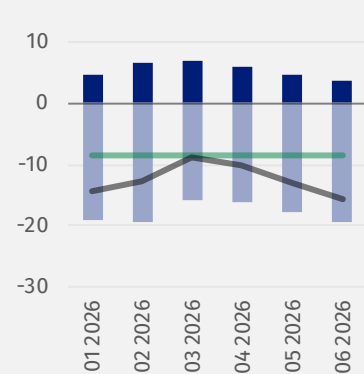
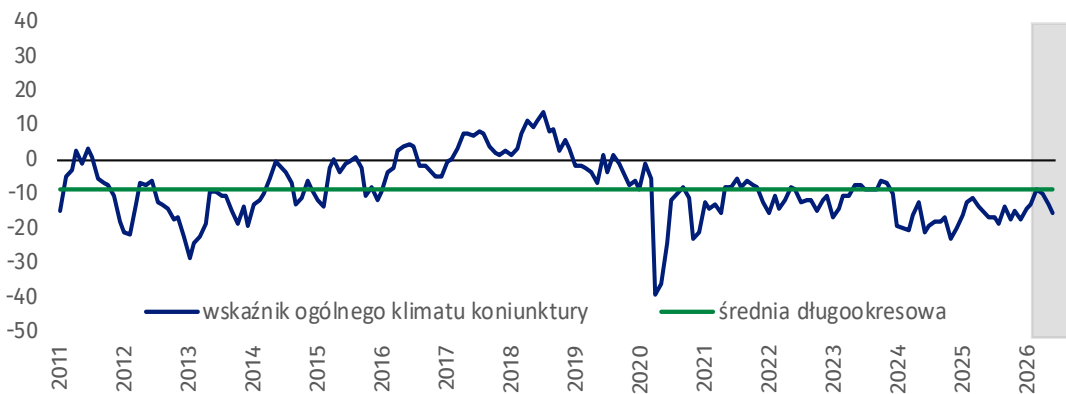
### Handel hurtowy (wykres 3)

W czerwcu br. wskaźnik ogólnego klimatu koniunktury kształtuje się na poziomie plus 2,4 (przed miesiącem plus 4,4).



### Handel detaliczny (wykres 4)

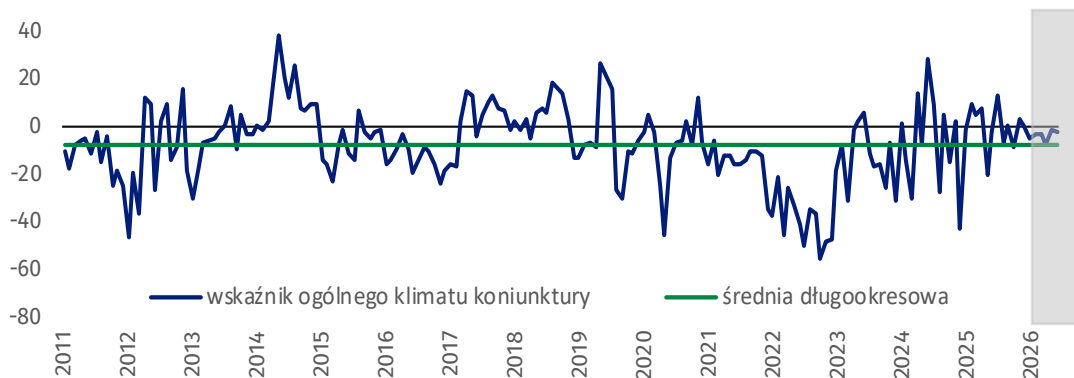
W bieżącym miesiącu wskaźnik ogólnego klimatu koniunktury kształtuje się na poziomie minus 15,7 (w maju minus 13,2).



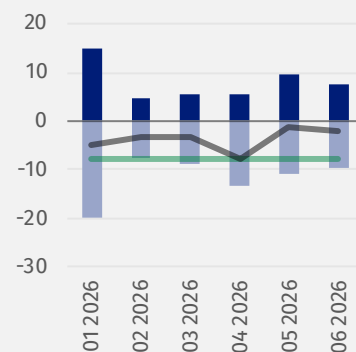


### Transport i gospodarka magazynowa (wykres 5)

W czerwcu br. wskaźnik ogólnego klimatu koniunktury kształtuje się na poziomie minus 2,1 (przed miesiącem minus 1,1).

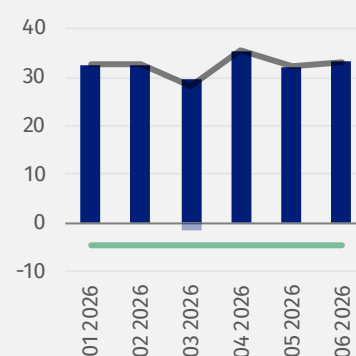
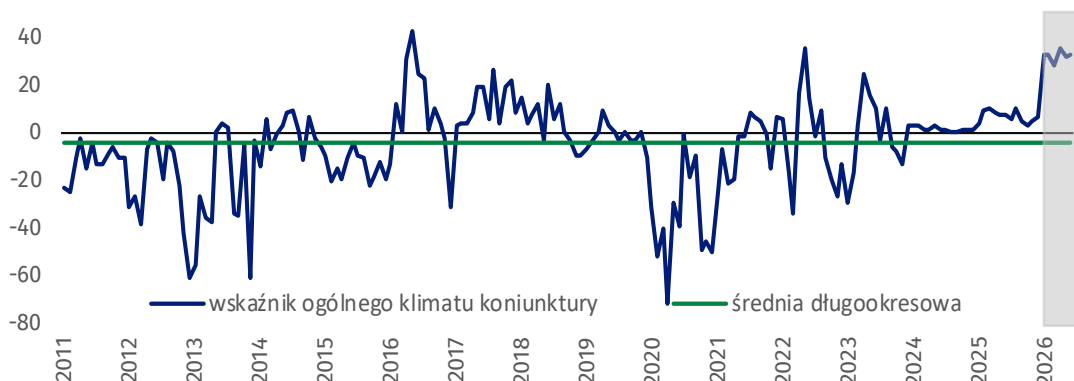


■ Pogorszenie  
■ Poprawa  
— średnia długookresowa  
— wskaźnik ogólnego klimatu koniunktury



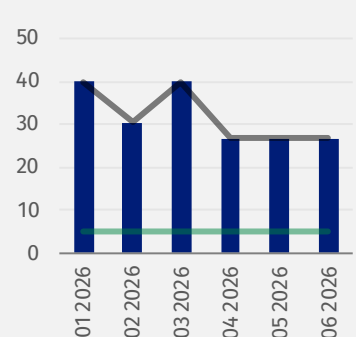
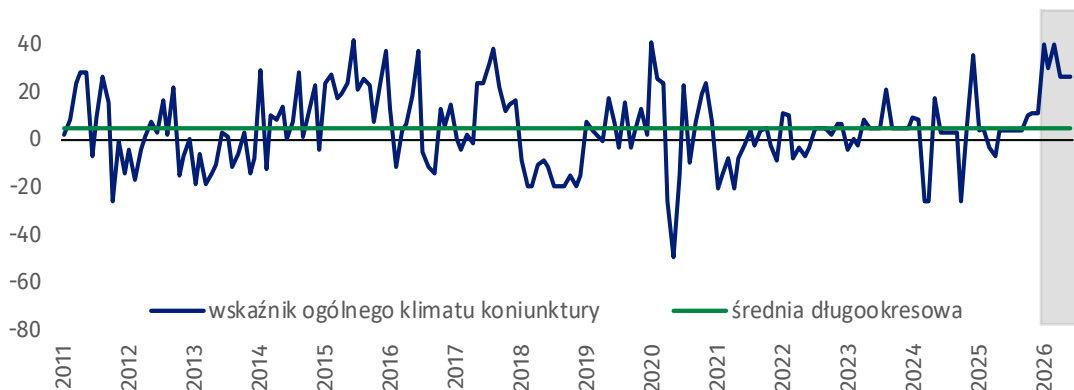
### Zakwaterowanie i gastronomia (wykres 6)

W bieżącym miesiącu wskaźnik ogólnego klimatu koniunktury kształtuje się na poziomie plus 33,3 (w maju plus 32,1).



### Informacja i komunikacja (wykres 7)

Wskaźnik ogólnego klimatu koniunktury kształtuje się na poziomie plus 26,8 (w maju plus 26,8).



**Tablica 1. Wskaźniki ogólnego klimatu koniunktury według rodzaju działalności**






WYSZCZEGÓLNIENIE		Analogiczny miesiąc ubiegłego roku	Ubiegły miesiąc	<b>Bieżący miesiąc</b>	Średnia długookresowa
<b>Przetwórstwo przemysłowe</b> 	wskaźnik ogólnego klimatu koniunktury	1,8	-2,3	<b>-3,4</b>	1,8
	składowa "diagnostyczna" wskaźnika	-8,2	-1,5	<b>-2,9</b>	2,7
	składowa "prognostyczna" wskaźnika	11,7	-3,1	<b>-3,8</b>	0,9
<b>Budownictwo</b> 	wskaźnik ogólnego klimatu koniunktury	4,4	12,4	<b>10,9</b>	2,0
	składowa "diagnostyczna" wskaźnika	8,6	19,2	<b>16,1</b>	2,5
	składowa "prognostyczna" wskaźnika	0,1	5,6	<b>5,6</b>	1,5
<b>Handel hurtowy</b> 	wskaźnik ogólnego klimatu koniunktury	3,7	4,4	<b>2,4</b>	1,9
	składowa "diagnostyczna" wskaźnika	-0,5	4,4	<b>6,8</b>	7,0
	składowa "prognostyczna" wskaźnika	7,9	4,4	<b>-2,1</b>	-3,2
<b>Handel detaliczny</b> 	wskaźnik ogólnego klimatu koniunktury	-16,7	-13,2	<b>-15,7</b>	-8,5
	składowa "diagnostyczna" wskaźnika	-19,5	-16,5	<b>-15,8</b>	-5,8
	składowa "prognostyczna" wskaźnika	-13,9	-9,8	<b>-15,5</b>	-11,2
<b>Transport i gospodarka magazynowa</b> 	wskaźnik ogólnego klimatu koniunktury	-2,3	-1,1	<b>-2,1</b>	-7,6
	składowa "diagnostyczna" wskaźnika	13,2	9,1	<b>10,9</b>	-3,5
	składowa "prognostyczna" wskaźnika	-17,8	-11,3	<b>-15,1</b>	-11,8
<b>Zakwaterowanie i gastronomia</b> 	wskaźnik ogólnego klimatu koniunktury	7,8	32,1	<b>33,3</b>	-4,5
	składowa "diagnostyczna" wskaźnika	12,6	42,0	<b>44,4</b>	-1,8
	składowa "prognostyczna" wskaźnika	2,9	22,2	<b>22,2</b>	-7,2
<b>Informacja i komunikacja</b> 	wskaźnik ogólnego klimatu koniunktury	4,1	26,8	<b>26,8</b>	4,8
	składowa "diagnostyczna" wskaźnika	8,1	53,5	<b>53,5</b>	8,9
	składowa "prognostyczna" wskaźnika	0,0	0,0	<b>0,0</b>	0,7

## Dodatkowe pytania o aktualne zagadnienia gospodarcze – oceny i oczekiwania

Odpowiedzi na dodatkowe pytania są udzielane na zasadzie dobrowolności. W poniższej tabelicy we wszystkich pytaniach prezentowany jest ważony procent odpowiedzi respondentów na dany wariant. Dane zostały zagregowane zgodnie z metodologią agregacji (ważenia) stosowaną standardowo w badaniu koniunktury gospodarczej.

W przypadku pytań wielokrotnego wyboru (tj. w przypadku, gdy respondent może zaznaczyć więcej niż jedną odpowiedź) suma wszystkich wariantów odpowiedzi może być różna od 100%. W przypadku pytań z możliwością zaznaczenia tylko jednej odpowiedzi suma wynosi 100%.

**Tablica 2. Dodatkowe pytania o aktualne zagadnienia gospodarcze**

Pytania					
	Przetwórstwo przemysłowe	Budownictwo	Handel hurtowy	Handel detaliczny	Usługi
<b>RYNEK PRACY</b>					
<b>1. Czy zamierzają Państwo w najbliższych trzech miesiącach:</b>					
<b>w przypadku pracowników relatywnie łatwych do zastąpienia – w porównaniu z aktualną sytuacją:</b>					
zwiększyć zatrudnienie	3,5	0,8	0,9	0,9	3,3
utrzymać zatrudnienie	86,9	98,5	77,7	85,2	89,3
ograniczyć zatrudnienie	9,6	0,7	21,4	13,9	7,4
<b>w przypadku pracowników relatywnie trudnych do zastąpienia – w porównaniu z aktualną sytuacją:</b>					
zwiększyć zatrudnienie	0,4	1,2	0,0	0,4	3,6
utrzymać zatrudnienie	99,6	97,3	92,4	88,9	90,6
ograniczyć zatrudnienie	0,0	1,5	7,6	10,7	5,8
<b>2. Które z poniższych czynników i w jakim stopniu wpłyną na poziom wynagrodzenia pracowników w Państwa firmie w najbliższych trzech miesiącach:</b>					
<b>w istotnym stopniu</b>					
utrzymanie realnej wartości wynagrodzeń (podwyżki inflacyjne)	37,5	62,7	37,7	47,7	43,0
sytuacja finansowa firmy	80,7	67,8	76,1	76,5	58,2
utrzymanie konkurencyjnych płac	22,1	33,0	31,8	18,9	33,0
inne	14,9	9,9	13,9	16,2	14,9
<b>w małym stopniu/brak wpływu</b>					
utrzymanie realnej wartości wynagrodzeń (podwyżki inflacyjne)	46,5	31,1	46,2	27,7	36,7
sytuacja finansowa firmy	7,7	12,6	12,8	14,5	20,5
utrzymanie konkurencyjnych płac	46,2	41,8	34,8	50,7	30,2
inne	32,3	40,8	38,3	32,6	44,6
<b>3. W jakim stopniu Państwa decyzje w zakresie zatrudnienia i wynagrodzeń w najbliższych trzech miesiącach oparte są:</b>					
<b>w istotnym stopniu</b>					
na podstawie bieżących danych	82,3	52,5	67,1	64,6	65,4
na podstawie oczekiwań dotyczących zmian jakie mogą nastąpić w długim okresie (rok)	41,6	59,9	33,0	43,1	44,0
<b>w małym stopniu/brak wpływu</b>					
na podstawie bieżących danych	17,7	47,5	32,9	35,4	34,6
na podstawie oczekiwań dotyczących zmian jakie mogą nastąpić w długim okresie (rok)	52,8	39,3	63,0	56,0	56,0

W przypadku cytowania danych Głównego Urzędu Statystycznego prosimy o zamieszczenie informacji: „Źródło danych GUS”, a w przypadku publikowania obliczeń dokonanych na danych opublikowanych przez GUS prosimy o zamieszczenie informacji: „Opracowanie własne na podstawie danych GUS”.

Opracowanie merytoryczne:  
**Urząd Statystyczny w Zielonej Górze**

**p.o. Dyrektora Robert Wróbel**

Tel: 68 322 31 12

Rozpowszechnianie:

**Wydział Prasowy**

Tel. komórkowy: +48 695 255 032

Tel. stacjonarne: +48 22 608 38 04, +48 22 449 41 45,  
+48 22 608 30 09

**e-mail: [obslugaprasowa@stat.gov.pl](mailto:obslugaprasowa@stat.gov.pl)**



[www.stat.gov.pl](http://www.stat.gov.pl)



[@GUS\\_STAT](#)



[@GlownyUrzadStatystyczny](#)



[gus\\_stat](#)



[glownyurządstatystycznygus](#)



[glownyurządstatystyczny](#)

### **Powiązane opracowania**

[Koniunktura gospodarcza \(2000 – 2025\)](#)

Informacje sygnałne – opinie formułowane przez jednostki z siedzibą w danym województwie dostępne na stronach Urzędów Statystycznych

[Infografika – Koniunktura gospodarcza w Polsce](#)

[Badanie koniunktury gospodarczej – zeszyt metodologiczny](#)

[Co warto wiedzieć o koniunkturze gospodarczej?](#)

[Dashboard: Koniunktura gospodarcza](#)

### **Temat dostępny w bazach danych**

[Dziedzinowe Bazy Wiedzy](#)

[Bank Danych Makroekonomicznych \(BDM\)](#)

### **Ważniejsze pojęcia dostępne w słowniku**

[Koniunktura gospodarcza](#)



*Finansowane przez Unię Europejską. Poglądy i opinie są jednakże poglądami Głównego Urzędu Statystycznego i niekoniecznie odzwierciedlają opinie UE czy Komisji Europejskiej. Ani UE, ani KE nie mogą być pociągnięte za nie do odpowiedzialności.*