

Koniunktura gospodarcza, opinie formułowane przez jednostki z siedzibą w województwie LUBELSKIM – czerwiec 2026 r.

29.06.2026 r.

-2,1

Wskaźnik ogólnego klimatu koniunktury gospodarczej w przetwórstwie przemysłowym

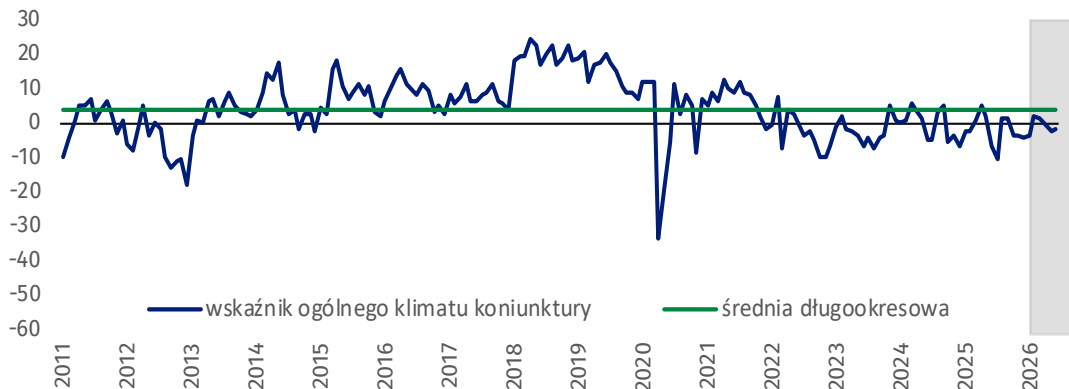
W czerwcu br. wskaźnik ogólnego klimatu koniunktury w większości badanych obszarów gospodarki sygnalizuje poprawę lub stabilizację koniunktury gospodarczej w stosunku do poprzedniego miesiąca. Największy wzrost wskaźnika (o 17,5) odnotowano w informacji i komunikacji. Najbardziej znaczące ostabienie wystąpiło w handlu hurtowym – spadek wskaźnika o 10,2 wobec maja br. Najbardziej optymistyczne oceny formułują podmioty zajmujące zakwaterowaniem i gastronomią (plus 6,4), a wartość wskaźnika jest powyżej średniej długookresowej (minus 4,5). Przedsiębiorcy zajmujący się transportem i gospodarką magazynową wyrażają najbardziej niekorzystne opinie (minus 14,7), a wartość wskaźnika jest poniżej średniej długookresowej (minus 9,6).

Na stronie 5 zaprezentowano wyniki dodatkowego badania dotyczącego rynku pracy.

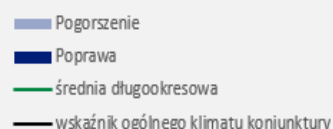


Przetwórstwo przemysłowe (wykres 1)

Wskaźnik ogólnego klimatu koniunktury kształtuje się na poziomie minus 2,1 (przed miesiącem minus 2,5).



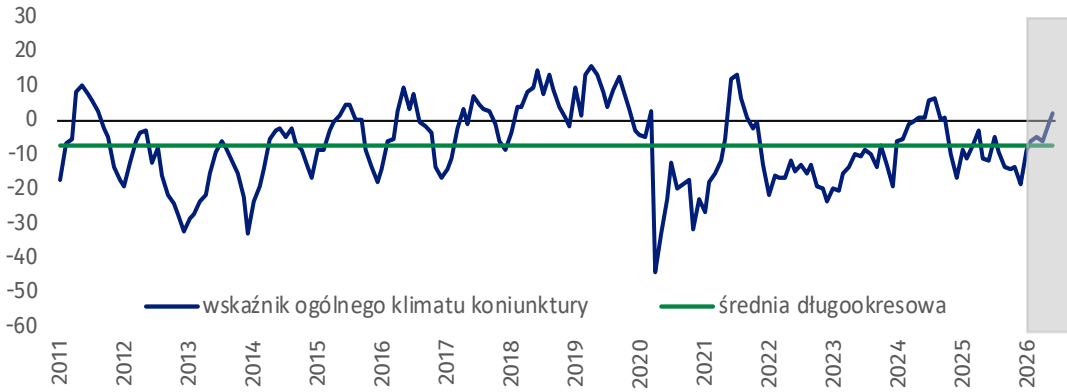
Wskaźnik ogólnego klimatu koniunktury i jego składowe w ostatnich sześciu miesiącach



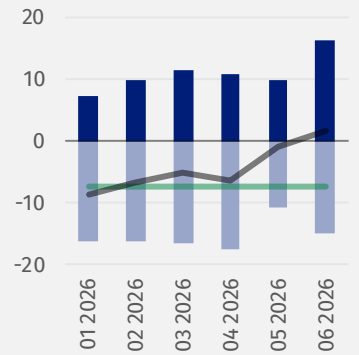


Budownictwo (wykres 2)

W czerwcu br. wskaźnik ogólnego klimatu koniunktury kształtuje się na poziomie plus 1,7 (w maju minus 0,9).

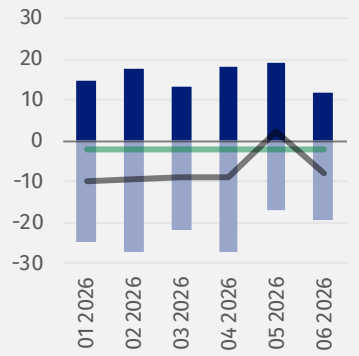
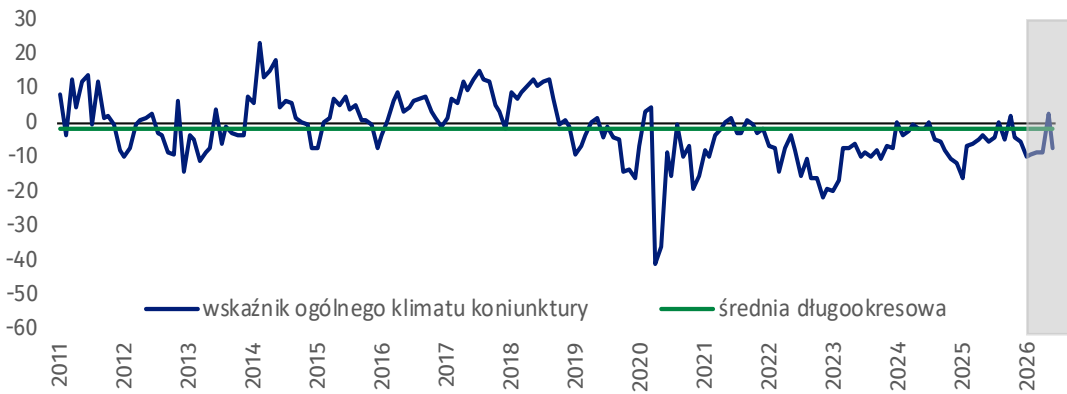


■ Pogorszenie
■ Poprawa
— średnia długookresowa
— wskaźnik ogólnego klimatu koniunktury



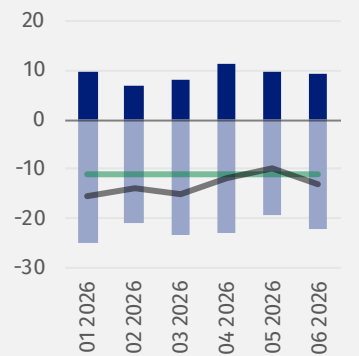
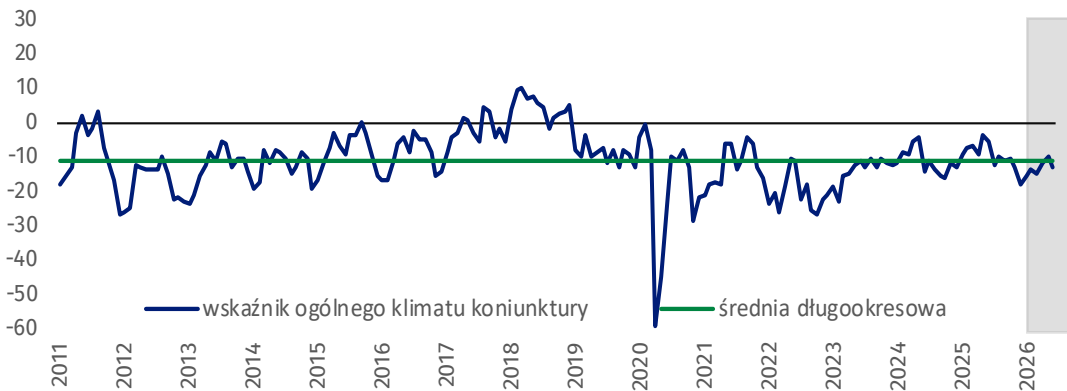
Handel hurtowy (wykres 3)

W czerwcu br. wskaźnik ogólnego klimatu koniunktury kształtuje się na poziomie minus 7,7 (przed miesiącem plus 2,5).



Handel detaliczny (wykres 4)

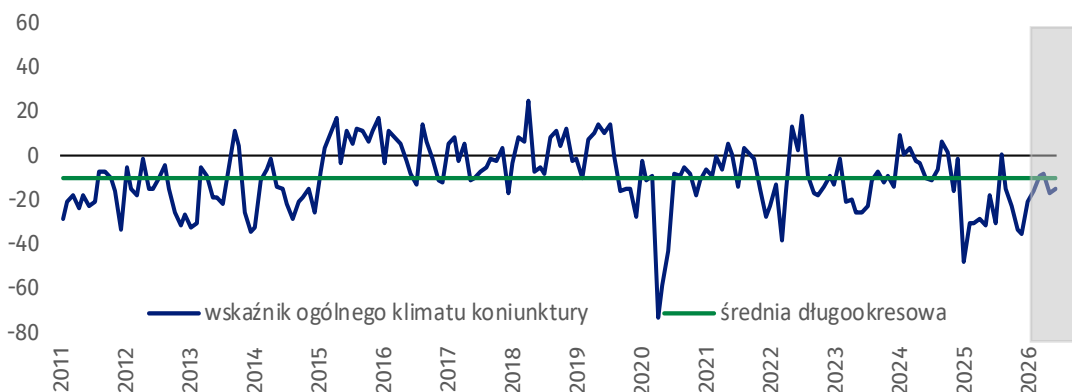
W bieżącym miesiącu wskaźnik ogólnego klimatu koniunktury kształtuje się na poziomie minus 13,0 (w maju minus 9,7).



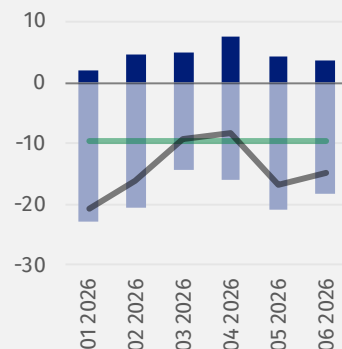


Transport i gospodarka magazynowa (wykres 5)

W czerwcu br. wskaźnik ogólnego klimatu koniunktury kształtuje się na poziomie minus 14,7 (przed miesiącem minus 16,8).

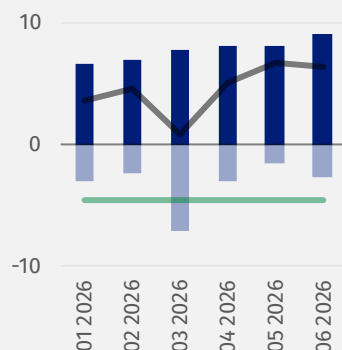
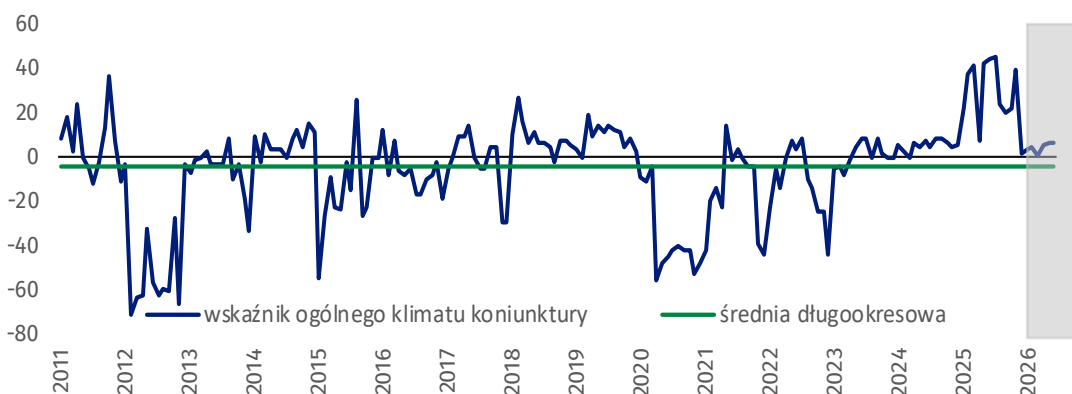


■ Pogorszenie
■ Poprawa
— średnia długookresowa
— wskaźnik ogólnego klimatu koniunktury



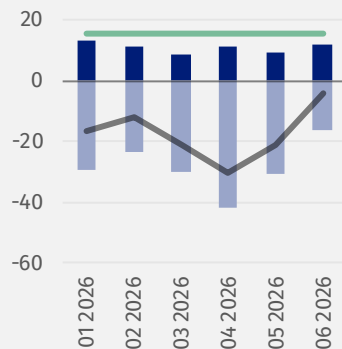
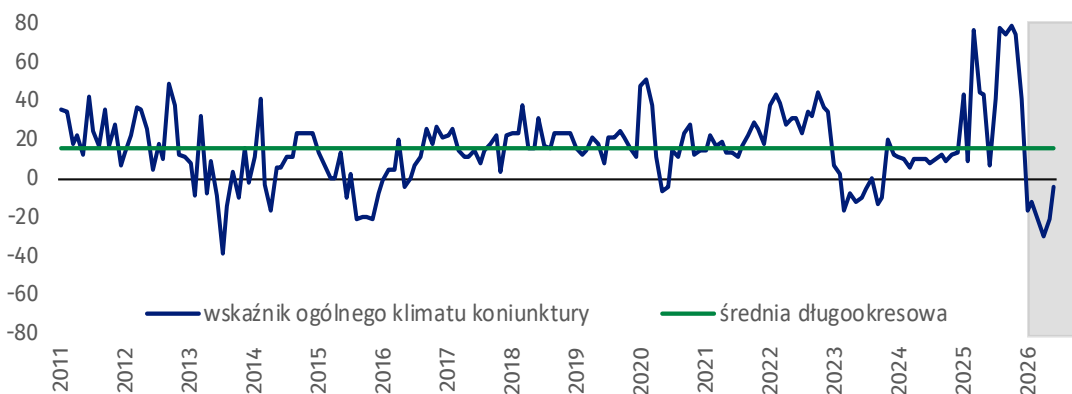
Zakwaterowanie i gastronomia (wykres 6)

W bieżącym miesiącu wskaźnik ogólnego klimatu koniunktury kształtuje się na poziomie plus 6,4 (w maju plus 6,7).



Informacja i komunikacja (wykres 7)

Wskaźnik ogólnego klimatu koniunktury kształtuje się na poziomie minus 3,9 (w maju minus 21,4).



Tablica 1. Wskaźniki ogólnego klimatu koniunktury według rodzaju działalności






WYSZCZEGÓLNIENIE		Analogiczny miesiąc ubiegłego roku	Ubiegły miesiąc	Bieżący miesiąc	Średnia długookresowa
Przetwórstwo przemysłowe 	wskaźnik ogólnego klimatu koniunktury	-6,7	-2,5	-2,1	4,1
	składowa "diagnostyczna" wskaźnika	-6,6	-5,8	-5,1	6,6
	składowa "prognostyczna" wskaźnika	-6,8	0,9	0,9	1,5
Budownictwo 	wskaźnik ogólnego klimatu koniunktury	-11,7	-0,9	1,7	-7,3
	składowa "diagnostyczna" wskaźnika	-19,5	-4,0	-2,6	-7,6
	składowa "prognostyczna" wskaźnika	-3,9	2,2	6,0	-7,0
Handel hurtowy 	wskaźnik ogólnego klimatu koniunktury	-5,7	2,5	-7,7	-2,1
	składowa "diagnostyczna" wskaźnika	-6,2	2,3	-14,8	1,3
	składowa "prognostyczna" wskaźnika	-5,1	2,7	-0,5	-5,5
Handel detaliczny 	wskaźnik ogólnego klimatu koniunktury	-5,4	-9,7	-13,0	-11,0
	składowa "diagnostyczna" wskaźnika	-5,8	-16,5	-13,5	-8,6
	składowa "prognostyczna" wskaźnika	-4,9	-2,8	-12,5	-13,4
Transport i gospodarka magazynowa 	wskaźnik ogólnego klimatu koniunktury	-17,3	-16,8	-14,7	-9,6
	składowa "diagnostyczna" wskaźnika	-44,6	-32,7	-20,8	-10,5
	składowa "prognostyczna" wskaźnika	10,1	-0,9	-8,5	-8,6
Zakwaterowanie i gastronomia 	wskaźnik ogólnego klimatu koniunktury	44,6	6,7	6,4	-4,5
	składowa "diagnostyczna" wskaźnika	50,4	10,4	9,2	-2,1
	składowa "prognostyczna" wskaźnika	38,8	3,0	3,5	-7,0
Informacja i komunikacja 	wskaźnik ogólnego klimatu koniunktury	6,6	-21,4	-3,9	15,7
	składowa "diagnostyczna" wskaźnika	13,1	-28,8	-10,5	27,1
	składowa "prognostyczna" wskaźnika	0,0	-13,9	2,8	4,2

Dodatkowe pytania o aktualne zagadnienia gospodarcze – oceny i oczekiwania

Odpowiedzi na dodatkowe pytania są udzielane na zasadzie dobrowolności. W poniższej tabelicy we wszystkich pytaniach prezentowany jest ważony procent odpowiedzi respondentów na dany wariant. Dane zostały zagregowane zgodnie z metodologią agregacji (ważenia) stosowaną standardowo w badaniu koniunktury gospodarczej.

W przypadku pytań wielokrotnego wyboru (tj. w przypadku, gdy respondent może zaznaczyć więcej niż jedną odpowiedź) suma wszystkich wariantów odpowiedzi może być różna od 100%. W przypadku pytań z możliwością zaznaczenia tylko jednej odpowiedzi suma wynosi 100%.

Tablica 2. Dodatkowe pytania o aktualne zagadnienia gospodarcze

Pytania					
	Przetwórstwo przemysłowe	Budownictwo	Handel hurtowy	Handel detaliczny	Usługi
RYNEK PRACY					
1. Czy zamierzają Państwo w najbliższych trzech miesiącach:					
w przypadku pracowników relatywnie łatwych do zastąpienia – w porównaniu z aktualną sytuacją:					
zwiększyć zatrudnienie	11,0	4,6	3,4	3,1	1,7
utrzymać zatrudnienie	75,8	85,4	88,1	76,3	86,8
ograniczyć zatrudnienie	13,2	10,0	8,5	20,6	11,5
w przypadku pracowników relatywnie trudnych do zastąpienia – w porównaniu z aktualną sytuacją:					
zwiększyć zatrudnienie	7,7	4,0	5,8	1,7	0,6
utrzymać zatrudnienie	89,6	91,6	93,3	92,1	90,2
ograniczyć zatrudnienie	2,7	4,4	0,9	6,2	9,2
2. Które z poniższych czynników i w jakim stopniu wpłyną na poziom wynagrodzenia pracowników w Państwa firmie w najbliższych trzech miesiącach:					
w istotnym stopniu					
utrzymanie realnej wartości wynagrodzeń (podwyżki inflacyjne)	40,2	46,4	40,6	47,1	35,8
sytuacja finansowa firmy	64,3	65,8	55,6	71,9	58,6
utrzymanie konkurencyjnych płac	25,1	17,3	29,0	12,7	32,9
inne	6,4	12,6	12,3	14,8	7,4
w małym stopniu/brak wpływu					
utrzymanie realnej wartości wynagrodzeń (podwyżki inflacyjne)	50,2	40,6	50,2	40,3	43,6
sytuacja finansowa firmy	19,8	25,0	30,0	17,2	28,4
utrzymanie konkurencyjnych płac	47,0	45,0	40,5	46,9	24,4
inne	43,9	32,6	34,5	27,7	36,9
3. W jakim stopniu Państwa decyzje w zakresie zatrudnienia i wynagrodzeń w najbliższych trzech miesiącach oparte są:					
w istotnym stopniu					
na podstawie bieżących danych	64,6	56,5	58,1	60,7	67,7
na podstawie oczekiwań dotyczących zmian jakie mogą nastąpić w długim okresie (rok)	49,6	39,4	28,5	33,2	34,2
w małym stopniu/brak wpływu					
na podstawie bieżących danych	35,4	43,5	41,9	39,1	32,3
na podstawie oczekiwań dotyczących zmian jakie mogą nastąpić w długim okresie (rok)	47,3	54,9	68,0	63,6	65,2

W przypadku cytowania danych Głównego Urzędu Statystycznego prosimy o zamieszczenie informacji: „Źródło danych GUS”, a w przypadku publikowania obliczeń dokonanych na danych opublikowanych przez GUS prosimy o zamieszczenie informacji: „Opracowanie własne na podstawie danych GUS”.

Opracowanie merytoryczne:
Urząd Statystyczny w Zielonej Górze

p.o. Dyrektora Robert Wróbel

Tel: 68 322 31 12

Rozpowszechnianie:

Wydział Prasowy

Tel. komórkowy: +48 695 255 032

Tel. stacjonarne: +48 22 608 38 04, +48 22 449 41 45,
+48 22 608 30 09

e-mail: obslugaprasowa@stat.gov.pl



www.stat.gov.pl



[@GUS_STAT](https://twitter.com/GUS_STAT)



[@GlownyUrzadStatystyczny](https://www.facebook.com/GlownyUrzadStatystyczny)



[gus_stat](https://www.instagram.com/gus_stat)



[glownyurządstatystycznygus](https://www.youtube.com/glownyurządstatystycznygus)



[glownyurządstatystyczny](https://www.linkedin.com/company/glownyurządstatystyczny)

Powiązane opracowania

[Koniunktura gospodarcza \(2000 – 2025\)](#)

Informacje sygnałne – opinie formułowane przez jednostki z siedzibą w danym województwie dostępne na stronach Urzędów Statystycznych

[Infografika – Koniunktura gospodarcza w Polsce](#)

[Badanie koniunktury gospodarczej – zeszyt metodologiczny](#)

[Co warto wiedzieć o koniunkturze gospodarczej?](#)

[Dashboard: Koniunktura gospodarcza](#)

Temat dostępny w bazach danych

[Dziedzinowe Bazy Wiedzy](#)

[Bank Danych Makroekonomicznych \(BDM\)](#)

Ważniejsze pojęcia dostępne w słowniku

[Koniunktura gospodarcza](#)