

Statystyka Olsztyna 1/2022

W styczniu 2022 r. odnotowano wzrost przeciętnego zatrudnienia i przeciętnego miesięcznego wynagrodzenia brutto w sektorze przedsiębiorstw. Stopa bezrobocia rejestrowanego w stosunku do analogicznego okresu 2021 r. zmniejszyła się. Produkcja sprzedana przemysłu była wyższa niż rok wcześniej, natomiast produkcja budowlano-montażowa niższa. W stosunku do stycznia ubiegłego roku odnotowano spadek sprzedaży detalicznej i wzrost hurtowej. W styczniu 2022 r. w porównaniu ze styczniem 2021 r. oddano do użytkowania więcej mieszkań, wzrosła też liczba mieszkań, na których realizację wydano pozwolenia lub dokonano zgłoszenia z projektem budowlanym.

Przeciętne zatrudnienie

Przeciętne zatrudnienie w sektorze przedsiębiorstw w styczniu 2022 r. wyniosło 26,7 tys. osób (w przeliczeniu na etaty) i było o 0,2 tys. osób, tj. o 0,7% większe niż w grudniu 2021 r. oraz o 0,3 tys. osób, tj. o 1,1% większe niż w styczniu 2021 r.

W porównaniu z grudniem 2021 r. wzrost przeciętnego zatrudnienia odnotowano w sekcjach: działalność profesjonalna, naukowa i techniczna (o 17,8%), administrowanie i działalność wspierająca (o 17,0%), transport i gospodarka magazynowa (o 2,8%), obsługa rynku nieruchomości (o 2,4%), handel; naprawa pojazdów samochodowych (o 0,7%), przemysł (o 0,4%). Spadek przeciętnego zatrudnienia wystąpił w sekcji informacja i komunikacja (o 29,2%) oraz budownictwo (o 5,1%).

W stosunku do stycznia 2021 r. wzrost przeciętnego zatrudnienia odnotowano w sekcjach: działalność profesjonalna, naukowa i techniczna (o 16,3%), handel; naprawa pojazdów samochodowych (o 5,1%), przemysł (o 5,0%), obsługa rynku nieruchomości (o 2,4%), administrowanie i działalność wspierająca (o 1,7%). Spadek przeciętnego zatrudnienia wystąpił w sekcjach: informacja i komunikacja (o 32,6%), budownictwo (o 9,1%), transport i gospodarka magazynowa (o 5,6%).

Struktura przeciętnego zatrudnienia według sekcji PKD w styczniu 2022 r.



Przemysł
 Handel; naprawa pojazdów samochodowych
 Administrowanie i działalność wspierająca
 Budownictwo
 Transport i gospodarka magazynowa
 Działalność profesjonalna, naukowa i techniczna
 Obsługa rynku nieruchomości
 Informacja i komunikacja
 Pozostałe sekcje

Bezrobocie rejestrowane

W końcu stycznia 2022 r. liczba zarejestrowanych bezrobotnych wyniosła 2066 osób i była o 136 osób, tj. o 7,0% większa niż w końcu grudnia 2021 r. oraz o 1122 osoby, tj. o 35,2% mniejsza niż w analogicznym okresie 2021 r.

Liczba zarejestrowanych bezrobotnych kobiet wyniosła 1067, co stanowiło 51,6% ogółu bezrobotnych (przed miesiącem 52,1%, a przed rokiem 51,7%) i 4,3% bezrobotnych kobiet w województwie warmińsko-mazurskim. W stosunku do grudnia 2021 r. liczba bezrobotnych kobiet zwiększyła się o 61 osób, tj. o 6,1%, a w stosunku do stycznia 2021 r. zmniejszyła się o 582 osoby, tj. o 35,3%.

W końcu stycznia 2022 r. stopa bezrobocia rejestrowanego wynosiła 2,4% (2,2% przed miesiącem, a przed rokiem 3,7%), w województwie warmińsko-mazurskim kształtowała się na poziomie 9,6% (9,1% przed miesiącem, a przed rokiem 10,7%), natomiast w kraju na poziomie 5,9% (5,8% przed miesiącem, a przed rokiem 6,5%).

W styczniu 2022 r. w urzędach pracy zarejestrowano 461 osób bezrobotnych (317 w grudniu 2021 r., a 466 w styczniu 2021 r.). Bezrobotni zarejestrowani stanowili 6,8% ogółu zarejestrowanych bezrobotnych w województwie.

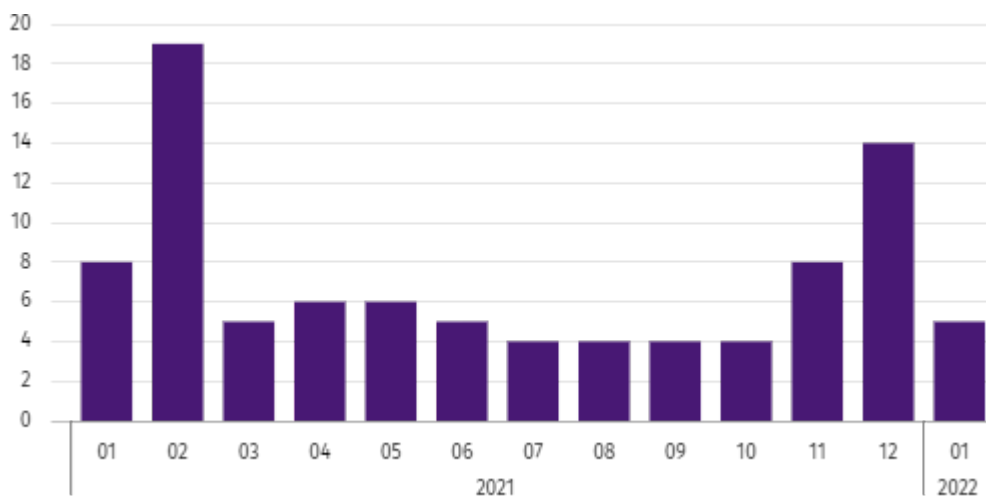
Liczba osób rejestrujących się po raz pierwszy wyniosła 128 (przed miesiącem 65), co stanowiło 27,8% ogółu bezrobotnych, którzy zarejestrowali się w styczniu 2022 r. oraz 13,6% zarejestrowanych po raz pierwszy w województwie. Udział osób zwolnionych z przyczyn dotyczących zakładu pracy wśród bezrobotnych zarejestrowanych w styczniu 2022 r. wyniósł 5,2% (w województwie warmińsko-mazurskim 3,9%), przed miesiącem 7,3%, a przed rokiem 7,7%.

W styczniu 2022 r. z ewidencji bezrobotnych wyrejestrowano 325 osób (426 w grudniu 2021 r., a 302 w styczniu 2021 r.), co stanowiło 7,7% wyrejestrowanych z ewidencji bezrobotnych w województwie warmińsko-mazurskim. Spośród wyrejestrowanych bezrobotnych 152 osoby podjęły pracę. Ponadto 55 osób utraciło status bezrobotnego w wyniku niepotwierdzenia gotowości do podjęcia pracy. Przyczyną skreślenia z ewidencji było również nabycie praw emerytalnych lub rentowych, rozpoczęcie szkolenia lub stażu i inne.

Prawa do zasiłku nie posiadały 1673 osoby, tj. 81,0% ogółu zarejestrowanych bezrobotnych (przed rokiem 2665 osób, tj. 83,6%), natomiast 393 bezrobotnych posiadało prawo do zasiłku.

W styczniu 2022 r. do urzędów pracy zgłoszono 492 oferty pracy, co stanowiło 12,7% ofert pracy w województwie, a w końcu tego miesiąca urzędy dysponowały ofertami pracy dla 428 osób. Na jedną ofertę pracy przypadało w końcu stycznia 2022 r. 5 osób (przed miesiącem 14, a przed rokiem 8), w województwie warmińsko-mazurskim 13 osób (przed miesiącem 22, a przed rokiem 19) zarejestrowanych jako bezrobotne.

Liczba bezrobotnych na 1 ofertę pracy (stan w końcu miesiąca)



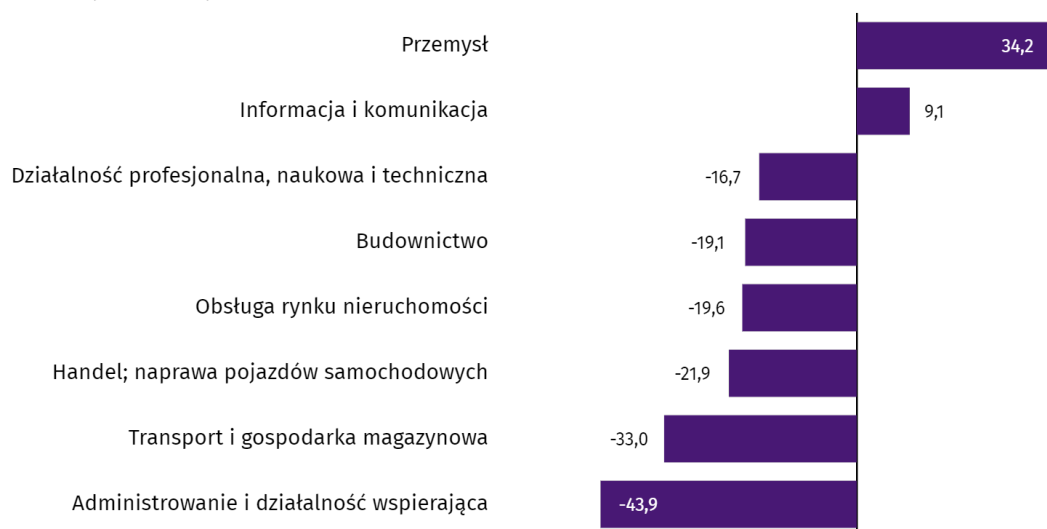
Wynagrodzenia

Przeciętne miesięczne wynagrodzenie brutto w sektorze przedsiębiorstw w styczniu 2022 r. wyniosło 6380,59 zł i było o 4,4% wyższe w stosunku do poprzedniego miesiąca i o 10,4% wyższe niż w analogicznym okresie 2021 r.

W porównaniu z grudniem 2021 r. wzrost przeciętnego wynagrodzenia brutto odnotowano w sekcji przemysł (o 24,0%) oraz administrowanie i działalność wspierająca (o 4,2%), natomiast spadek przeciętnego wynagrodzenia brutto wystąpił w sekcjach: obsługa rynku nieruchomości (o 37,3%), działalność profesjonalna, naukowa i techniczna (o 20,1%), handel; naprawa pojazdów samochodowych (o 12,9%), budownictwo (o 8,3%), informacja i komunikacja (o 8,0%), transport i gospodarka magazynowa (o 1,2%).

W stosunku do stycznia 2021 r. wzrost przeciętnego wynagrodzenia brutto odnotowano w sekcjach: informacja i komunikacja (o 18,0%), budownictwo (o 16,2%), administrowanie i działalność wspierająca (o 14,3%), handel; naprawa pojazdów samochodowych (o 12,5%), działalność profesjonalna, naukowa i techniczna (o 9,7%), transport i gospodarka magazynowa (o 9,5%), przemysł (o 7,6%), obsługa rynku nieruchomości (o 1,6%).

Odchylenia względne (w %) przeciętnych miesięcznych wynagrodzeń brutto w wybranych sekcjach od średniego wynagrodzenia w sektorze przedsiębiorstw w Olsztynie w styczniu 2022 r.



Budownictwo

Produkcja sprzedana budownictwa w styczniu 2022 r. wyniosła (w cenach bieżących) 46,8 mln zł i w stosunku do grudnia 2021 r. była mniejsza o 66,9%, a w stosunku do analogicznego okresu ubiegłego roku zmniejszyła się o 22,9%.

Produkcja budowlano-montażowa w styczniu 2022 r. ukształtowała się na poziomie 19,1 mln zł (w cenach bieżących) i stanowiła 40,7% produkcji sprzedanej budownictwa. W stosunku do poprzedniego miesiąca produkcja budowlano-montażowa zmniejszyła się o 68,6%, a w porównaniu ze styczniem 2021 r. była mniejsza o 27,9%.

Spadek produkcji w stosunku do analogicznego okresu 2021 r. wystąpił w podmiotach zajmujących się robotami budowlanymi specjalistycznymi (o 52,1%) i budową budynków (o 10,5%), natomiast wzrost produkcji odnotowano w jednostkach zajmujących się budową obiektów inżynierii lądowej i wodnej (o 10,9%).

Wydajność pracy, mierzona produkcją na 1 zatrudnionego w budownictwie, w styczniu 2022 r. wyniosła 24,7 tys. zł i była o 65,1% niższa niż przed miesiącem i o 15,2% niższa niż w styczniu 2021 r.

Handel

Sprzedaż detaliczna zrealizowana przez przedsiębiorstwa handlowe i niehandlowe w styczniu 2022 r. (w cenach bieżących) była o 24,4% mniejsza niż w grudniu 2021 r. oraz o 2,0% niższa w odniesieniu do stycznia 2021 r.

W porównaniu z grudniem 2021 r. mniejsza była sprzedaż mebli, rtv, agd (o 45,2%), sprzedaż tekstyliów, odzieży, obuwia (o 39,5%), sprzedaż pojazdów samochodowych, motocykli, części (o 29,6%), sprzedaż w grupie "pozostałe" (o 12,8%). Natomiast większa była sprzedaż żywności, napojów i wyrobów tytoniowych (o 11,6%).

W stosunku do stycznia 2021 r. mniejsza była sprzedaż pojazdów samochodowych, motocykli, części (o 19,4%). Natomiast zwiększyła się sprzedaż żywności, napojów i wyrobów tytoniowych (o 64,2%), sprzedaż tekstyliów, odzieży, obuwia (o 12,4%), sprzedaż w grupie "pozostałe" (o 11,5%).

Sprzedaż hurtowa w przedsiębiorstwach handlowych w styczniu 2022 r. (w cenach bieżących) była o 0,7% mniejsza w stosunku do poprzedniego miesiąca oraz o 39,9% wyższa w odniesieniu do stycznia 2021 r. W przedsiębiorstwach hurtowych była wyższa o 5,0% w porównaniu z poprzednim miesiącem i wyższa o 36,0% w stosunku do analogicznego miesiąca 2021 r.

Przemysł

Produkcja sprzedana przemysłu w styczniu 2022 r. wyniosła (w cenach bieżących) 694,0 mln zł i była (w cenach stałych) większa w stosunku do analogicznego miesiąca 2021 r. o 3,4%. W stosunku do stycznia 2021 r. odnotowano wzrost produkcji sprzedanej w przetwórstwie przemysłowym o 2,7%.

Wśród działów zaliczanych do przetwórstwa przemysłowego wzrost sprzedaży wystąpił m.in. w produkcji wyrobów z drewna, korka, słomy i wikliny (o 152,0%), produkcji maszyn i urządzeń (o 85,8%), produkcji mebli (o 16,0%). Spadek sprzedaży odnotowano m.in. w: naprawie, konserwacji i instalowaniu maszyn i urządzeń (o 23,2%).

Wydajność pracy w przemyśle, mierzona wartością produkcji sprzedanej na 1 zatrudnionego, w styczniu 2022 r. wyniosła 61,8 tys. zł (w cenach bieżących) i była – licząc w cenach stałych – o 1,6% niższa niż przed rokiem.

Budownictwo mieszkaniowe

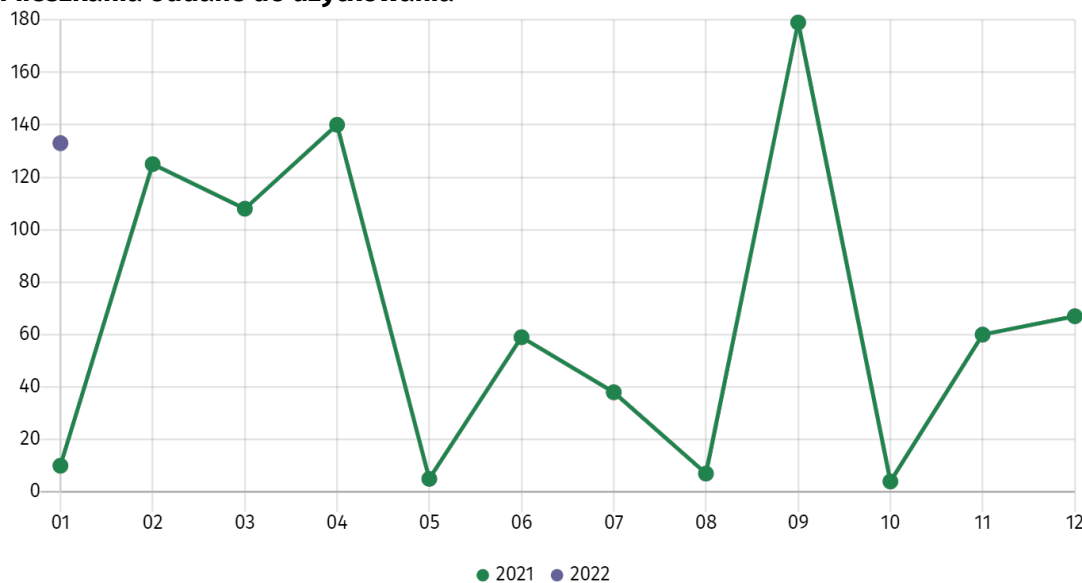
W Olsztynie w styczniu 2022 r. oddano do użytkowania 133 mieszkania (w analogicznym okresie 2021 r. 10 mieszkań), a w województwie warmińsko-mazurskim 580 mieszkań, (o 24,5% więcej niż w styczniu 2021 r.). Wzrost liczby oddanych mieszkań odnotowano w budownictwie przeznaczonym na sprzedaż lub wynajem z 4 do 132. Natomiast spadek wystąpił w budownictwie indywidualnym z 6 do 1.

W styczniu 2022 r. rozpoczęto budowę 27 mieszkań (w analogicznym okresie 2021 r. 1 mieszkania), z czego: 26 w budownictwie przeznaczonym na sprzedaż lub wynajem, 1 w budownictwie indywidualnym.

W styczniu 2022 r. liczba mieszkań, na budowę których wydano pozwolenia lub dla których dokonano zgłoszenia z projektem budowlanym wyniosła 50 (w analogicznym okresie 2021 r. 4 mieszkania), w tym 4 mieszkania w budynkach realizowanych przez inwestorów indywidualnych.

Przeciętna powierzchnia mieszkania oddanego do użytkowania w styczniu 2022 r. wyniosła 55,5 m² i zmniejszyła się o 61,9 m². W budownictwie indywidualnym przeciętna powierzchnia użytkowa mieszkania wyniosła – 148,0 m² (o 35,0 m² więcej niż w analogicznym okresie 2021 r.), w budownictwie przeznaczonym na sprzedaż lub wynajem – 54,8 m² (o 69,2 m² mniej).

Mieszkania oddane do użytkowania



Podmioty gospodarki narodowej

W końcu stycznia 2022 r. w rejestrze REGON na terenie Olsztyna było zarejestrowanych 24836 podmiotów gospodarki narodowej, co stanowiło 17,7% zbioru województwa warmińsko-mazurskiego. W porównaniu z grudniem 2021 r. liczba podmiotów gospodarki narodowej zmniejszyła się o 22, a w stosunku do stycznia 2021 r. wzrosła o 588.

Według stanu w końcu stycznia br. do rejestru REGON wpisanych było 8570 osób prawnych i jednostek organizacyjnych niemających osobowości prawnej, w tym 3522 spółki handlowe. Liczba tych podmiotów wzrosła w stosunku do poprzedniego miesiąca o 0,2%, a w skali roku o 3,0%, natomiast spółek handlowych o 0,6% w porównaniu z poprzednim miesiącem, a w skali roku o 7,6%.

Liczba zarejestrowanych osób fizycznych prowadzących działalność gospodarczą według stanu w końcu stycznia 2022 r. wyniosła 16266 i w porównaniu z grudniem 2021 r. była niższa o 0,2%, a w stosunku do analogicznego okresu poprzedniego roku wzrosła o 2,1%.

W Olsztynie, w styczniu 2022 r., najwięcej było podmiotów zajmujących się: handlem; naprawą pojazdów samochodowych (16,9% ogółu zarejestrowanych jednostek), działalnością profesjonalną, naukową i techniczną (13,3%) oraz budownictwem (9,7%).

W porównaniu z grudniem 2021 r. liczba podmiotów zmniejszyła się m.in. w sekcjach: rolnictwo, leśnictwo, łowiectwo i rybactwo (o 1,3%), administrowanie i działalność wspierająca (o 1,3%), edukacja (o 0,7%), przetwórstwo przemysłowe (o 0,7%), handel; naprawa pojazdów samochodowych (o 0,4%), pozostała działalność usługowa (o 0,3%), opieka zdrowotna i pomoc społeczna (o 0,3%), działalność finansowa i ubezpieczeniowa (o 0,1%), obsługa rynku nieruchomości (o 0,1%), działalność profesjonalna, naukowa i techniczna (o 0,1%). Wzrosła natomiast liczba podmiotów w sekcjach: górnictwo i wydobywanie (o 6,7%), administracja publiczna i obrona narodowa; obowiązkowe zabezpieczenia społeczne (o 2,8%), informacja i komunikacja (o 2,3%), budownictwo (o 0,6%), działalność związana z kulturą, rozrywką i rekreacją (o 0,2%), zakwaterowanie i gastronomia (o 0,2%), transport i gospodarka magazynowa (o 0,1%).

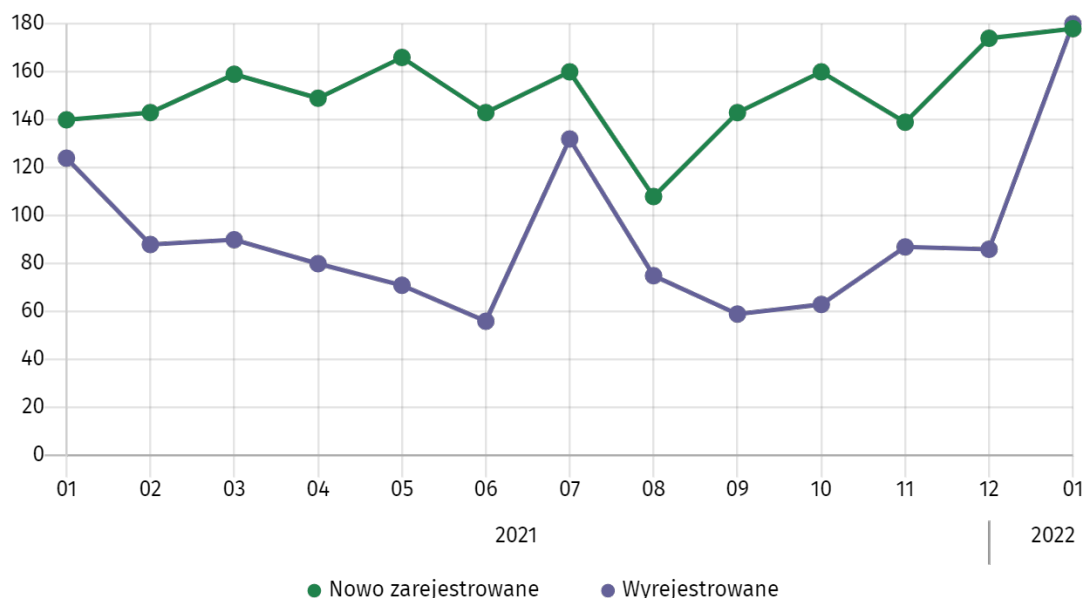
W stosunku do stycznia 2021 r. największy wzrost liczby podmiotów odnotowano w sekcjach: informacja i komunikacja (o 17,1%), wytwarzanie i zaopatrywanie w energię elektryczną, gaz, parę wodną i gorącą wodę (o 10,4%), dostawa wody; gospodarowanie ściekami i odpadami; rekultywacja (o 7,7%), górnictwo i wydobywanie (o 6,7%), budownictwo (o 5,1%), zakwaterowanie i gastronomia (o 4,9%), administracja publiczna i obrona narodowa; obowiązkowe zabezpieczenia społeczne (o 2,8%), działalność związana z kulturą, rozrywką i rekreacją (o 2,8%), działalność profesjonalna, naukowa i techniczna (o 2,8%), edukacja (o 2,5%), opieka zdrowotna i pomoc społeczna (o 2,2%), obsługa rynku nieruchomości (o 1,6%), pozostała działalność usługowa (o 1,3%), transport i gospodarka magazynowa (o 1,1%), administrowanie i działalność wspierająca (o 0,7%), handel; naprawa pojazdów samochodowych (o 0,3%). Spadek liczby podmiotów odnotowano w sekcjach: rolnictwo, leśnictwo, łowiectwo i rybactwo (o 3,1%), działalność finansowa i ubezpieczeniowa (o 1,7%), przetwórstwo przemysłowe (o 1,0%).

W styczniu 2022 r. do rejestru REGON wpisanych zostało 178 nowych podmiotów, tj. o 2,3% więcej niż w poprzednim miesiącu. Wśród nowo zarejestrowanych podmiotów przeważały osoby fizyczne prowadzące działalność gospodarczą – 134 (o 2,2% mniej niż w grudniu 2021 r.). Liczba nowo zarejestrowanych spółek handlowych była większa niż przed miesiącem o 52,2%, w tym spółek z ograniczoną odpowiedzialnością – większa o 45,5%.

W styczniu 2022 r. wykreślono z rejestru REGON 180 podmiotów (wobec 86 w poprzednim miesiącu), w tym 159 osób fizycznych prowadzących działalność gospodarczą (o 144,6% więcej niż przed miesiącem).

Według stanu w końcu stycznia 2022 r. w rejestrze REGON 2804 podmioty miały zawieszoną działalność (o 5,4% więcej niż przed miesiącem). Zdecydowaną większość stanowiły osoby fizyczne prowadzące działalność gospodarczą (91,1%).

Podmioty nowo zarejestrowane i wyrejestrowane



WYSZCZEGÓLNIENIE		01	02	03	04	05	06	07	08	09	10	11	12
Produkcja sprzedana przemysłu ^c (w cenach stałych):													
analogiczny miesiąc poprzedniego roku=100	2021	96,1	89,9	120,6	168,6	148,4	119,8	102,7	101,9	97,4	98,6	100,9	88,4
	2022	103,4											
Produkcja budowlano-montażowa ^c (w cenach bieżących):													
poprzedni miesiąc=100	2021	45,0	123,6	137,9	96,0	104,3	92,9	90,2	74,6	133,6	97,8	124,5	132,5
	2022	31,4											
analogiczny miesiąc poprzedniego roku=100	2021	96,0	103,9	95,3	103,4	93,0	90,4	84,9	61,2	68,1	69,6	103,8	103,4
	2022	72,1											
Sprzedaż detaliczna towarów ^c (w cenach bieżących):													
poprzedni miesiąc=100	2021	75,1	105,2	127,5	89,5	105,6	102,3	104,8	92,8	97,2	97,7	104,2	104,1
	2022	75,6											
analogiczny miesiąc poprzedniego roku=100	2021	99,6	105,1	132,6	169,3	138,7	110,5	105,1	107,5	104,0	102,3	114,7	97,4
	2022	98,0											
Podmioty gospodarki narodowej ^d (stan w końcu okresu)	2021	24248	24293	24346	24389	24472	24548	24574	24596	24671	24752	24793	24858
	2022	24836											
w tym:													
spółki handlowe	2021	3272	3301	3324	3347	3369	3397	3422	3430	3451	3475	3487	3500
	2022	3522											
osoby fizyczne prowadzące działalność gospodarczą	2021	15925	15945	15977	15999	16064	16108	16104	16123	16166	16217	16247	16302
	2022	16266											

a Do wyliczenia przyjęto liczbę pracujących uwzględniającą pracujących w gospodarstwach indywidualnych w rolnictwie wyszacowanych przy uwzględnieniu wyników: do listopada 2021 r. – Powszechnego Spisu Rolnego 2010, od grudnia 2021 r. – Powszechnego Spisu Rolnego 2020. b W przedsiębiorstwach, w których liczba pracujących przekracza 9 osób. c W rejestrze REGON, bez osób prowadzących gospodarstwa indywidualne w rolnictwie.

Dane wygenerowano według stanu na dzień 2023.03.17.

Opracowanie merytoryczne:
Urząd Statystyczny w Olsztynie

Dyrektor Marek Morze
Tel.: 89 524 36 66


Rozpowszechnianie:
Warmińsko-Mazurski Ośrodek Badań Regionalnych

Agnieszka Wobolewicz
Tel.: 89 524 36 16


Obsługa mediów


Tel.: 89 524 36 14

e-mail: J.Balcerzak@stat.gov.pl

 olsztyn.stat.gov.pl

 [@Olsztyn_STAT](https://twitter.com/Olsztyn_STAT)

 [@UrządStatystycznyOlsztyn](https://www.facebook.com/UrządStatystycznyOlsztyn)

 [gus_stat](https://www.instagram.com/gus_stat)

 [glownyurządstatystycznygus](https://www.youtube.com/glownyurządstatystycznygus)

 [glownyurządstatystyczny](https://www.linkedin.com/company/glownyurządstatystyczny)

Powiązane opracowania

[Komunikaty i biuletyny](#)

Temat dostępny w bazach danych

[Bank Danych Lokalnych → Rynek pracy](#)

Ważniejsze pojęcia dostępne w słowniku

[Bezrobotni zarejestrowani](#)

[Stopa bezrobocia rejestrowanego](#)

[Przeciętne zatrudnienie](#)

[Przeciętne miesięczne wynagrodzenie brutto](#)

[Produkcja sprzedana przemysłu](#)

[Produkcja budowlano-montażowa](#)

[Sprzedaż detaliczna](#)

[Sprzedaż hurtowa](#)

[Mieszkania oddane do użytkowania](#)

[Podmiot gospodarki narodowej](#)