

Statystyka Olsztyna 2/2022

W lutym 2022 r. w porównaniu z analogicznym okresem 2021 r. odnotowano wzrost przeciętnego zatrudnienia oraz przeciętnego miesięcznego wynagrodzenia brutto w sektorze przedsiębiorstw. Stopa bezrobocia rejestrowanego w stosunku do analogicznego okresu 2021 r. zmalała. Produkcja sprzedana przemysłu była wyższa niż rok wcześniej, natomiast produkcja budowlano-montażowa niższa. W stosunku do lutego ub.r. odnotowano spadek sprzedaży detalicznej i wzrost hurtowej. W porównaniu z lutym 2021 r. oddano do użytkowania mniej mieszkań. W rejestrze Regon zarejestrowanych było więcej podmiotów gospodarki narodowej niż przed rokiem.

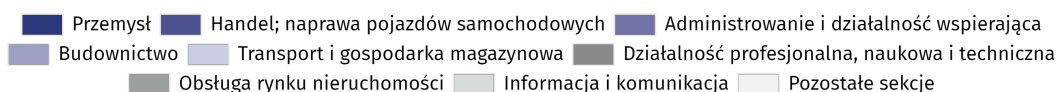
Przeciętne zatrudnienie

Przeciętne zatrudnienie w sektorze przedsiębiorstw w lutym 2022 r. wyniosło 27,0 tys. osób (w przeliczeniu na etaty) i było o 0,3 tys. osób, tj. o 1,2% większe niż w styczniu 2022 r. oraz o 0,4 tys. osób, tj. o 1,4% większe niż w lutym 2021 r.

W porównaniu ze styczniem 2022 r. wzrost przeciętnego zatrudnienia odnotowano w sekcjach: administrowanie i działalność wspierająca (o 2,1%), budownictwo (o 1,8%), przemysł (o 1,4%), informacja i komunikacja (o 0,7%), działalność profesjonalna, naukowa i techniczna (o 0,5%), handel; naprawa pojazdów samochodowych (o 0,3%). Natomiast spadek przeciętnego zatrudnienia wystąpił w sekcji transport i gospodarka magazynowa (o 0,8%) oraz obsługa rynku nieruchomości (o 0,1%).

W stosunku do lutego 2021 r. wzrost przeciętnego zatrudnienia odnotowano w sekcjach: działalność profesjonalna, naukowa i techniczna (o 19,1%), administrowanie i działalność wspierająca (o 6,0%), przemysł (o 5,2%), obsługa rynku nieruchomości (o 2,3%), handel; naprawa pojazdów samochodowych (o 1,9%). Spadek przeciętnego zatrudnienia wystąpił w sekcjach: informacja i komunikacja (o 31,6%), budownictwo (o 7,6%), transport i gospodarka magazynowa (o 5,5%).

Struktura przeciętnego zatrudnienia według sekcji PKD w lutym 2022 r.



Bezrobocie rejestrowane

W końcu lutego 2022 r. liczba zarejestrowanych bezrobotnych wyniosła 2032 osoby i była o 34 osoby, tj. o 1,6% mniejsza niż w końcu stycznia 2022 r. oraz o 1233 osoby, tj. o 37,8% mniejsza niż w analogicznym okresie 2021 r.

Liczba zarejestrowanych bezrobotnych kobiet wyniosła 1057, co stanowiło 52,0% ogółu bezrobotnych (przed miesiącem 51,6%, a przed rokiem 51,4%) i 4,3% bezrobotnych kobiet w województwie warmińsko-mazurskim. W stosunku do stycznia 2022 r. liczba bezrobotnych kobiet zmniejszyła się o 10 osób, tj. o 0,9%, a w stosunku do lutego 2021 r. zmniejszyła się o 621 osób, tj. o 37,0%.

W końcu lutego 2022 r. stopa bezrobocia rejestrowanego wynosiła 2,3% (2,4% przed miesiącem, a przed rokiem 3,8%), w województwie warmińsko-mazurskim kształtowała się na poziomie 9,5% (9,6% przed miesiącem, a przed rokiem 10,8%), natomiast w kraju na poziomie 5,9% (tak jak przed miesiącem, a przed rokiem 6,6%).

W lutym 2022 r. w urzędach pracy zarejestrowano 418 osób bezrobotnych (461 w styczniu 2022 r., a 387 w lutym 2021 r.). Bezrobotni zarejestrowani stanowili 8,3% ogółu zarejestrowanych bezrobotnych w województwie.

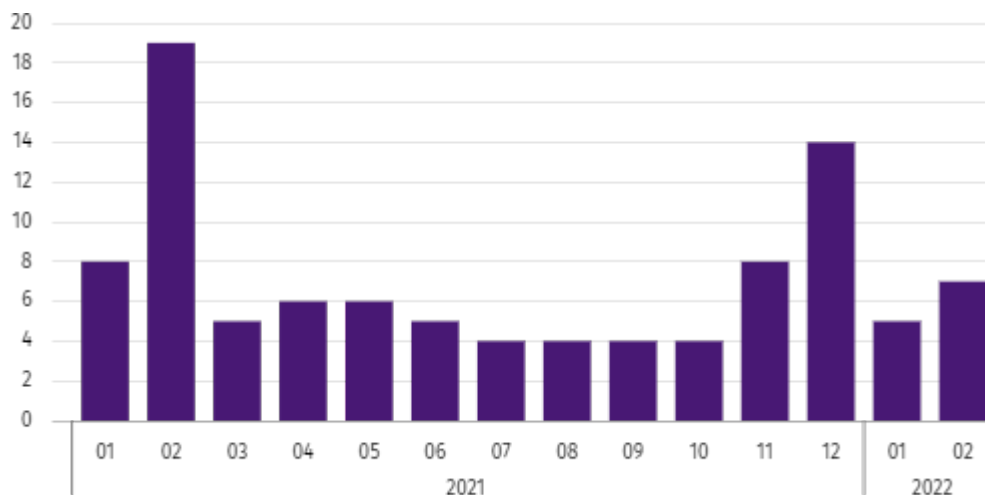
Liczba osób rejestrujących się po raz pierwszy wyniosła 87 (przed miesiącem 128), co stanowiło 20,8% ogółu bezrobotnych, którzy zarejestrowali się w lutym 2022 r. oraz 11,0% zarejestrowanych po raz pierwszy w województwie. Udział osób zwolnionych z przyczyn dotyczących zakładu pracy wśród bezrobotnych zarejestrowanych w lutym 2022 r. wyniósł 5,3% (w województwie warmińsko-mazurskim 3,6%), przed miesiącem 5,2%, a przed rokiem 2,8%.

W lutym 2022 r. z ewidencji bezrobotnych wyrejestrowano 452 osoby (325 w styczniu 2022 r., a 310 w lutym 2021 r.), co stanowiło 8,6% wyrejestrowanych z ewidencji bezrobotnych w województwie warmińsko-mazurskim. Spośród wyrejestrowanych bezrobotnych 212 osób podjęło pracę. Ponadto 55 osób utraciło status bezrobotnego w wyniku niepotwierdzenia gotowości do podjęcia pracy. Przyczyną skreślenia z ewidencji było również rozpoczęcie szkolenia lub stażu, nabycie praw emerytalnych lub rentowych i inne.

Prawa do zasiłku nie posiadało 1660 osób, tj. 81,7% ogółu zarejestrowanych bezrobotnych (przed rokiem 2775 osób, tj. 85,0%), natomiast 372 bezrobotnych posiadało prawo do zasiłku.

W lutym 2022 r. do urzędów pracy zgłoszono 339 ofert pracy, co stanowiło 8,9% ofert pracy w województwie i w końcu tego miesiąca urzędy dysponowały ofertami pracy dla 273 osób. Na jedną ofertę pracy przypadało w końcu lutego 2022 r. 7 osób (przed miesiącem 5, a przed rokiem 19), w województwie warmińsko-mazurskim 14 osób (przed miesiącem 13, a przed rokiem 19) zarejestrowanych jako bezrobotne.

Liczba bezrobotnych na 1 ofertę pracy (stan w końcu miesiąca)



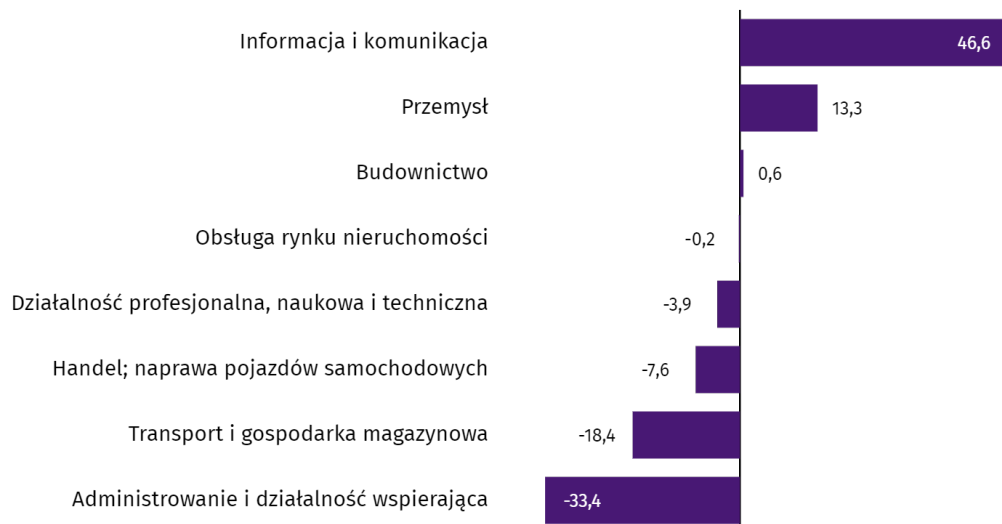
Wynagrodzenia

Przeciętne miesięczne wynagrodzenie brutto w sektorze przedsiębiorstw w lutym 2022 r. wyniosło 5397,66 zł i było o 15,4% niższe w stosunku do poprzedniego miesiąca i o 9,9% wyższe niż w analogicznym okresie 2021 r.

W porównaniu ze styczniem 2022 r. spadek przeciętnego wynagrodzenia brutto odnotowano w sekcji przemysł (o 28,6%) oraz działalność profesjonalna, naukowa i techniczna (o 2,4%). Natomiast wzrost przeciętnego wynagrodzenia brutto wystąpił w sekcjach: informacja i komunikacja (o 13,7%), budownictwo (o 5,2%), obsługa rynku nieruchomości (o 5,0%), transport i gospodarka magazynowa (o 3,1%), administrowanie i działalność wspierająca (o 0,4%).

W stosunku do lutego 2021 r. wzrost przeciętnego wynagrodzenia brutto odnotowano w sekcjach: budownictwo (o 22,9%), informacja i komunikacja (o 22,2%), administrowanie i działalność wspierająca (o 16,3%), transport i gospodarka magazynowa (o 13,1%), działalność profesjonalna, naukowa i techniczna (o 9,5%), przemysł (o 8,2%), obsługa rynku nieruchomości (o 6,7%), handel; naprawa pojazdów samochodowych (o 6,4%).

Odchylenia względne (w %) przeciętnych miesięcznych wynagrodzeń brutto w wybranych sekcjach od średniego wynagrodzenia w sektorze przedsiębiorstw w Olsztynie w lutym 2022 r.



Budownictwo

Produkcja sprzedana budownictwa w lutym 2022 r. wyniosła (w cenach bieżących) 57,9 mln zł i w stosunku do stycznia 2022 r. była większa o 23,8%, a w stosunku do analogicznego okresu ubiegłego roku zmniejszyła się o 26,7%.

W okresie styczeń–luty 2022 r. produkcja sprzedana budownictwa osiągnęła wartość 104,2 mln zł, tj. o 28,7% mniejszą niż w analogicznym okresie 2021 r.

Produkcja budowlano-montażowa w lutym 2022 r. ukształtowała się na poziomie 21,0 mln zł (w cenach bieżących) i stanowiła 36,2% produkcji sprzedanej budownictwa. W stosunku do poprzedniego miesiąca produkcja budowlano-montażowa zwiększyła się o 10,0%, a w porównaniu z lutym 2021 r. była mniejsza o 35,8%.

W okresie styczeń–luty 2022 r. produkcja budowlano-montażowa ukształtowała się na poziomie 38,4 mln zł i stanowiła 36,8% produkcji sprzedanej budownictwa (przed rokiem 42,7%). W porównaniu z analogicznym okresem ubiegłego roku produkcja budowlano-montażowa była mniejsza o 38,5%.

Spadek produkcji w stosunku do analogicznego okresu 2021 r. wystąpił w podmiotach zajmujących się: robotami budowlanymi specjalistycznymi (o 46,3%), budową budynków (o 35,9%) oraz budową obiektów inżynierii lądowej i wodnej (o 5,1%).

Wydajność pracy, mierzona produkcją na 1 zatrudnionego w budownictwie, w lutym 2022 r. wyniosła 30,0 tys. zł i była o 21,6% wyższa niż przed miesiącem i o 20,7% niższa niż w lutym 2021 r.

Handel

Sprzedaż detaliczna zrealizowana przez przedsiębiorstwa handlowe i niehandlowe w lutym 2022 r. (w cenach bieżących) była o 2,5% mniejsza niż w styczniu 2022 r. oraz o 9,2% niższa w odniesieniu do lutego 2021 r.

W porównaniu ze styczniem 2022 r. mniejsza była sprzedaż żywności, napojów i wyrobów tytoniowych (o 29,9%). Natomiast większa była sprzedaż w grupie "pozostałe" (o 25,0%), sprzedaż mebli, rtv, agd (o 16,4%), sprzedaż tekstyliów, odzieży, obuwia (o 3,8%), sprzedaż pojazdów samochodowych, motocykli, części (o 0,4%).

W stosunku do lutego 2021 r. mniejsza była sprzedaż pojazdów samochodowych, motocykli, części (o 30,8%). Zwiększyła się natomiast sprzedaż w grupie "pozostałe" (o 60,6%), sprzedaż tekstyliów, odzieży, obuwia (o 31,5%), sprzedaż żywności, napojów i wyrobów tytoniowych (o 8,4%).

W okresie styczeń–luty 2022 r. w porównaniu z analogicznym okresem 2021 r. sprzedaż detaliczna zmniejszyła się o 8,5%.

Sprzedaż hurtowa w przedsiębiorstwach handlowych w lutym 2022 r. (w cenach bieżących) była o 2,3% większa w stosunku do poprzedniego miesiąca oraz o 37,9% wyższa w odniesieniu do lutego 2021 r., a w przedsiębiorstwach hurtowych była odpowiednio niższa o 2,3% i wyższa o 30,3%.

W okresie styczeń–luty 2022 r. jednostki handlowe zrealizowały sprzedaż hurtową o 35,5% większą niż przed rokiem, natomiast przedsiębiorstwa hurtowe o 29,4% wyższą.

Przemysł

Produkcja sprzedana przemysłu w lutym 2022 r. wyniosła (w cenach bieżących) 699,6 mln zł i była (w cenach stałych) większa w stosunku do analogicznego miesiąca 2021 r. o 12,6%. W stosunku do lutego 2021 r. odnotowano wzrost produkcji sprzedanej w przetwórstwie przemysłowym o 13,9%.

W okresie styczeń–luty 2022 r. produkcja sprzedana przemysłu wyniosła 1402,5 mln zł (w cenach bieżących) i była (w cenach stałych) wyższa o 8,6% od osiągniętej w analogicznym okresie 2021 r. W przetwórstwie przemysłowym odnotowano wzrost produkcji o 8,7%.

Wśród działań zaliczanych do przetwórstwa przemysłowego wzrost sprzedaży wystąpił m.in. w: produkcji wyrobów z drewna, korka, słomy i wikliny (o 107,7%), produkcji maszyn i urządzeń (o 36,2%), produkcji mebli (o 29,5%). Spadek sprzedaży odnotowano m.in. w: naprawie, konserwacji i instalowaniu maszyn i urządzeń (o 12,7%).

Wydajność pracy w przemyśle, mierzona wartością produkcji sprzedanej na 1 zatrudnionego, w okresie styczeń–luty 2022 r. wyniosła 123,6 tys. zł (w cenach bieżących) i była – licząc w cenach stałych – o 3,0% wyższa niż przed rokiem.

Budownictwo mieszkaniowe

W Olsztynie w lutym 2022 r. przekazano do użytkowania 73 mieszkania, tj. o 41,6% mniej niż przed rokiem.

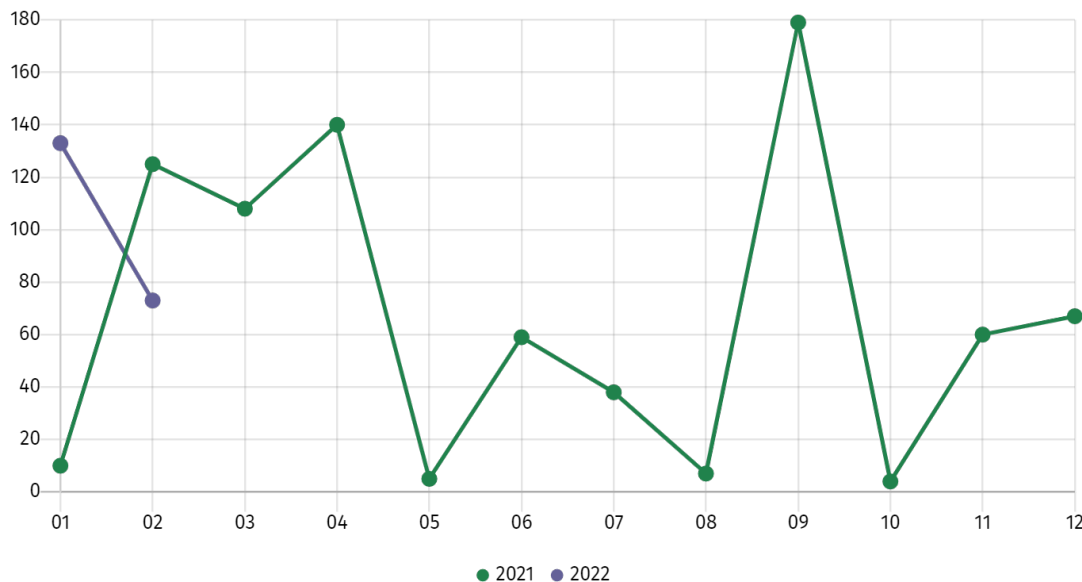
W okresie styczeń–luty 2022 r. oddano do użytkowania 206 mieszkań (o 52,6% więcej niż w analogicznym okresie 2021 r.), a w województwie warmińsko-mazurskim 1187 mieszkań, tj. o 36,8% więcej niż w okresie styczeń–luty 2021 r. Wzrost liczby oddanych mieszkań odnotowano w budownictwie przeznaczonym na sprzedaż lub wynajem z 126 do 200, tj. o 58,7% więcej. Natomiast spadek wystąpił w budownictwie indywidualnym z 9 do 6, tj. o 33,3% mniej.

W okresie styczeń–luty 2022 r. rozpoczęto budowę 33 mieszkań (wobec 1 mieszkania w analogicznym okresie 2021 r.), z czego: 30 w budownictwie przeznaczonym na sprzedaż lub wynajem, 3 w budownictwie indywidualnym.

W okresie styczeń–luty 2022 r. liczba mieszkań, na budowę których wydano pozwolenia lub dla których dokonano zgłoszenia z projektem budowlanym wyniosła 52 (o 76,5% mniej niż w analogicznym okresie 2021 r.), w tym 6 mieszkań w budynkach realizowanych przez inwestorów indywidualnych.

Przeciętna powierzchnia mieszkania oddanego do użytkowania w okresie styczeń–luty 2022 r. wyniosła 56,2 m² i zmniejszyła się w stosunku do analogicznego okresu 2021 r. o 6,6 m². Przeciętna powierzchnia użytkowa w budownictwie indywidualnym wyniosła 174,0 m² (o 52,6 m² więcej niż w analogicznym okresie 2021 r.), w budownictwie przeznaczonym na sprzedaż lub wynajem – 52,7 m² (o 5,9 m² mniej).

Mieszkania oddane do użytkowania



Podmioty gospodarki narodowej

W końcu lutego 2022 r. w rejestrze REGON na terenie Olsztyna były zarejestrowane 24852 podmioty gospodarki narodowej, co stanowiło 17,7% zbioru województwa warmińsko-mazurskiego. W porównaniu ze styczniem 2022 r. liczba podmiotów gospodarki narodowej zwiększyła się o 16 (tj. o 0,1%), a w stosunku do lutego 2021 r. wzrosła o 559 (tj. o 2,3%).

Według stanu w końcu lutego br. do rejestru REGON wpisane były 8574 osoby prawne i jednostki organizacyjne niemające osobowości prawnej, w tym 3530 spółek handlowych. Liczba tych podmiotów wzrosła w stosunku do poprzedniego miesiąca, jak i w skali roku.

Liczba zarejestrowanych osób fizycznych prowadzących działalność gospodarczą według stanu w końcu lutego 2022 r. wyniosła 16278 i w porównaniu ze styczniem 2022 r. była wyższa o 0,1%, a w stosunku do analogicznego okresu poprzedniego roku wzrosła o 2,1%.

W Olsztynie, w lutym 2022 r., najwięcej było podmiotów zajmujących się: handlem; naprawą pojazdów samochodowych (16,7% ogółu zarejestrowanych jednostek), działalnością profesjonalną, naukową i techniczną (13,3%) oraz budownictwem (9,8%).

W porównaniu ze styczniem 2022 r. liczba podmiotów zwiększyła się m.in. w sekcjach: rolnictwo, leśnictwo, łowiectwo i rybactwo (o 1,9%), informacja i komunikacja (o 1,9%), zakwaterowanie i gastronomia (o 0,6%), budownictwo (o 0,5%), przetwórstwo przemysłowe (o 0,4%). Spadła natomiast liczba podmiotów w sekcjach: dostawa wody; gospodarowanie ściekami i odpadami; rekultywacja (o 1,8%), wytwarzanie i zaopatrywanie w energię elektryczną, gaz, parę wodną i gorącą wodę (o 0,6%), handel; naprawa pojazdów samochodowych (o 0,6%), edukacja (o 0,4%).

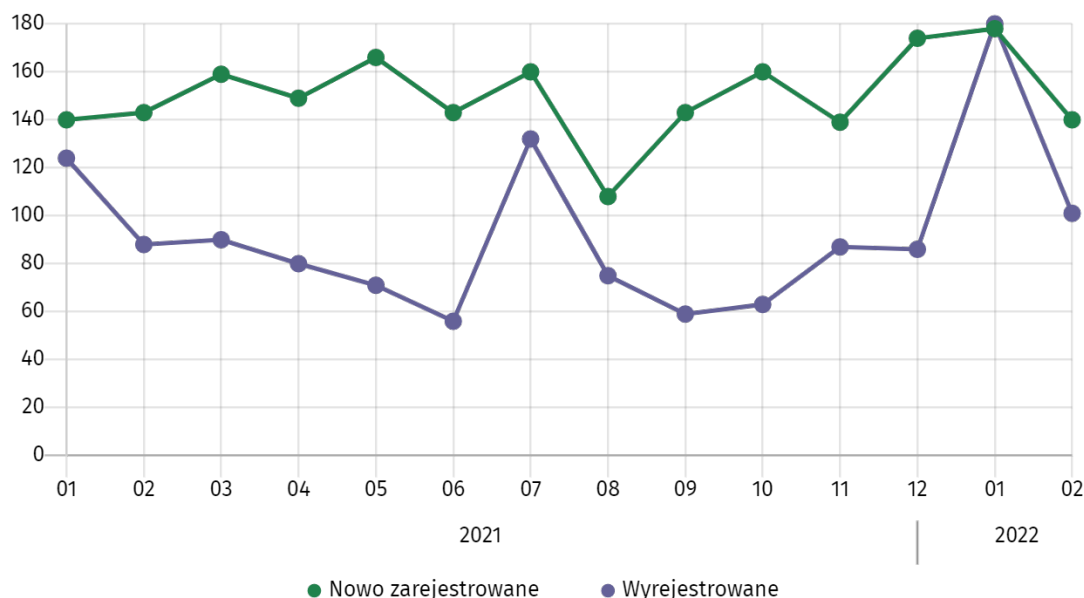
W stosunku do lutego 2021 r. największy wzrost liczby podmiotów odnotowano w sekcjach: informacja i komunikacja (o 18,0%), górnictwo i wydobywanie (o 6,7%), wytwarzanie i zaopatrywanie w energię elektryczną, gaz, parę wodną i gorącą wodę (o 5,9%), budownictwo (o 5,5%), zakwaterowanie i gastronomia (o 4,5%), dostawa wody; gospodarowanie ściekami i odpadami; rekultywacja (o 3,8%), administracja publiczna i obrona narodowa; obowiązkowe zabezpieczenia społeczne (o 2,8%), działalność profesjonalna, naukowa i techniczna (o 2,8%), działalność związana z kulturą, rozrywką i rekreacją (o 2,6%), edukacja (o 2,5%), opieka zdrowotna i pomoc społeczna (o 1,9%), pozostała działalność usługowa (o 1,6%), obsługa rynku nieruchomości (o 1,5%), transport i gospodarka magazynowa (o 1,2%), administrowanie i działalność wspierająca (o 0,6%). Natomiast spadek liczby podmiotów odnotowano w sekcjach: działalność finansowa i ubezpieczeniowa (o 2,2%), rolnictwo, leśnictwo, łowiectwo i rybactwo (o 0,6%), handel; naprawa pojazdów samochodowych (o 0,5%), przetwórstwo przemysłowe (o 0,4%).

W lutym 2022 r. do rejestru REGON wpisanych zostało 140 nowych podmiotów, tj. o 21,3% mniej niż w poprzednim miesiącu. Wśród nowo zarejestrowanych podmiotów przeważały osoby fizyczne prowadzące działalność gospodarczą – 106 (o 20,9% mniej niż w styczniu 2022 r.). Liczba nowo zarejestrowanych spółek handlowych była mniejsza niż przed miesiącem o 17,1%, w tym spółek z ograniczoną odpowiedzialnością – mniejsza o 21,9%.

W lutym 2022 r. wykreślono z rejestru REGON 101 podmiotów (wobec 180 w poprzednim miesiącu), w tym 68 osób fizycznych prowadzących działalność gospodarczą (o 57,2% mniej).

Według stanu w końcu lutego 2022 r. w rejestrze REGON 2871 podmiotów miało zawieszoną działalność (o 2,4% więcej niż przed miesiącem). Zdecydowaną większość stanowiły osoby fizyczne prowadzące działalność gospodarczą (91,4%).

Podmioty nowo zarejestrowane i wyrejestrowane



WYSZCZEGÓLNIENIE		01	02	03	04	05	06	07	08	09	10	11	12
Produkcja sprzedana przemysłu ^c (w cenach stałych):													
analogiczny miesiąc poprzedniego roku=100	2021	96,1	89,9	120,6	168,6	148,4	119,8	102,7	101,9	97,4	98,6	100,9	88,4
	2022	103,4	112,6										
Produkcja budowlano-montażowa ^c (w cenach bieżących):													
poprzedni miesiąc=100	2021	45,0	123,6	137,9	96,0	104,3	92,9	90,2	74,6	133,6	97,8	124,5	132,5
	2022	31,4	110,0										
analogiczny miesiąc poprzedniego roku=100	2021	96,0	103,9	95,3	103,4	93,0	90,4	84,9	61,2	68,1	69,6	103,8	103,4
	2022	72,1	64,2										
Sprzedaż detaliczna towarów ^c (w cenach bieżących):													
poprzedni miesiąc=100	2021	75,1	105,2	127,5	89,5	105,6	102,3	104,8	92,8	97,2	97,7	104,2	104,1
	2022	75,6	97,5										
analogiczny miesiąc poprzedniego roku=100	2021	99,6	105,1	132,6	169,3	138,7	110,5	105,1	107,5	104,0	102,3	114,7	97,4
	2022	98,0	90,8										
Podmioty gospodarki narodowej ^d (stan w końcu okresu)	2021	24248	24293	24346	24389	24472	24548	24574	24596	24671	24752	24793	24858
	2022	24836	24852										
w tym:													
spółki handlowe	2021	3272	3301	3324	3347	3369	3397	3422	3430	3451	3475	3487	3500
	2022	3522	3530										
osoby fizyczne prowadzące działalność gospodarczą	2021	15925	15945	15977	15999	16064	16108	16104	16123	16166	16217	16247	16302
	2022	16266	16278										

a Do wyczenia przyjęto liczbę pracujących uwzględniającą pracujących w gospodarstwach indywidualnych w rolnictwie wyszacowanych przy uwzględnieniu wyników: do listopada 2021 r. – Powszechnego Spisu Rolnego 2010, od grudnia 2021 r. – Powszechnego Spisu Rolnego 2020. b W przedsiębiorstwach, w których liczba pracujących przekracza 9 osób. c W rejestrze REGON, bez osób prowadzących gospodarstwa indywidualne w rolnictwie.

Dane wygenerowano według stanu na dzień 2023.03.23.

Opracowanie merytoryczne:
Urząd Statystyczny w Olsztynie

Dyrektor Marek Morze
Tel.: 89 524 36 66


Rozpowszechnianie:
Warmińsko-Mazurski Ośrodek Badań Regionalnych

Agnieszka Wobolewicz
Tel.: 89 524 36 16


Obsługa mediów


Tel.: 89 524 36 14

e-mail: J.Balcerzak@stat.gov.pl

 olsztyn.stat.gov.pl

 [@Olsztyn_STAT](https://twitter.com/Olsztyn_STAT)

 [@UrządStatystycznyOlsztyn](https://www.facebook.com/UrządStatystycznyOlsztyn)

 [gus_stat](https://www.instagram.com/gus_stat)

 [glownyurządstatystycznygus](https://www.youtube.com/glownyurządstatystycznygus)

 [glownyurządstatystyczny](https://www.linkedin.com/company/glownyurządstatystyczny)

Powiązane opracowania

[Komunikaty i biuletyny](#)

Temat dostępny w bazach danych

[Bank Danych Lokalnych → Rynek pracy](#)

Ważniejsze pojęcia dostępne w słowniku

[Bezrobotni zarejestrowani](#)

[Stopa bezrobocia rejestrowanego](#)

[Przeciętne zatrudnienie](#)

[Przeciętne miesięczne wynagrodzenie brutto](#)

[Produkcja sprzedana przemysłu](#)

[Produkcja budowlano-montażowa](#)

[Sprzedaż detaliczna](#)

[Sprzedaż hurtowa](#)

[Mieszkania oddane do użytkowania](#)

[Podmiot gospodarki narodowej](#)