

Statystyka Olsztyna 3/2022

W marcu 2022 r. w porównaniu z analogicznym okresem 2021 r. odnotowano wzrost przeciętnego zatrudnienia oraz przeciętnego miesięcznego wynagrodzenia brutto w sektorze przedsiębiorstw. Liczba zarejestrowanych bezrobotnych w stosunku do analogicznego okresu 2021 r. zmalała. Produkcja sprzedana przemysłu była wyższa niż rok wcześniej, natomiast produkcja budowlano-montażowa zmalała. W stosunku do marca ub.r. odnotowano spadek sprzedaży detalicznej. W porównaniu z marcem 2021 r. oddano do użytkowania mniej mieszkań. W rejestrze REGON zarejestrowanych było więcej podmiotów gospodarki narodowej niż przed rokiem.


Przeciętne zatrudnienie

Przeciętne zatrudnienie w sektorze przedsiębiorstw w marcu 2022 r. wyniosło 27,3 tys. osób (w przeliczeniu na etaty) i było o 0,2 tys. osób, tj. o 0,8% większe niż w lutym 2022 r. oraz o 0,6 tys. osób, tj. o 2,2% większe niż w marcu 2021 r.

W porównaniu z lutym 2022 r. wzrost przeciętnego zatrudnienia odnotowano w sekcjach: informacja i komunikacja (o 16,3%), budownictwo (o 4,0%), transport i gospodarka magazynowa (o 1,3%), przemysł (o 0,8%), obsługa rynku nieruchomości (o 0,3%), handel; naprawa pojazdów samochodowych (o 0,2%). Natomiast spadek przeciętnego zatrudnienia wystąpił w sekcji administrowanie i działalność wspierająca (o 4,6%) oraz działalność profesjonalna, naukowa i techniczna (o 0,1%).

W stosunku do marca 2021 r. wzrost przeciętnego zatrudnienia odnotowano w sekcjach: działalność profesjonalna, naukowa i techniczna (o 17,7%), zakwaterowanie i gastronomia (o 9,2%), przemysł (o 5,4%), obsługa rynku nieruchomości (o 3,4%), handel; naprawa pojazdów samochodowych (o 1,5%), administrowanie i działalność wspierająca (o 0,2%). Spadek przeciętnego zatrudnienia wystąpił w sekcjach: informacja i komunikacja (o 19,6%), budownictwo (o 2,2%), transport i gospodarka magazynowa (o 1,8%).

Struktura przeciętnego zatrudnienia według sekcji PKD w marcu 2022 r.



Bezrobocie rejestrowane

W końcu marca 2022 r. liczba zarejestrowanych bezrobotnych wyniosła 1928 osób i była o 104 osoby, tj. o 5,1% mniejsza niż w końcu lutego 2022 r. oraz o 1324 osoby, tj. o 40,7% mniejsza niż w analogicznym okresie 2021 r.

Liczba zarejestrowanych bezrobotnych kobiet wyniosła 997, co stanowiło 51,7% ogółu bezrobotnych (przed miesiącem 52,0%, a przed rokiem 51,9%) i 4,1% bezrobotnych kobiet w województwie warmińsko-mazurskim. W stosunku do lutego 2022 r. liczba bezrobotnych kobiet zmniejszyła się o 60 osób, tj. o 5,7%, a w stosunku do marca 2021 r. zmniejszyła się o 691 osób, tj. o 40,9%.

Stopa bezrobocia rejestrowanego wynosiła 2,2% (2,3% przed miesiącem), w województwie warmińsko-mazurskim kształtowała się na poziomie 9,2% (9,5% przed miesiącem), natomiast w kraju na poziomie 5,8% (5,9% przed miesiącem).

W marcu 2022 r. w urzędach pracy zarejestrowano 449 osób bezrobotnych (418 w lutym 2022 r., a 416 w marcu 2021 r.). Bezrobotni zarejestrowani stanowili 7,8% ogółu zarejestrowanych bezrobotnych w województwie.

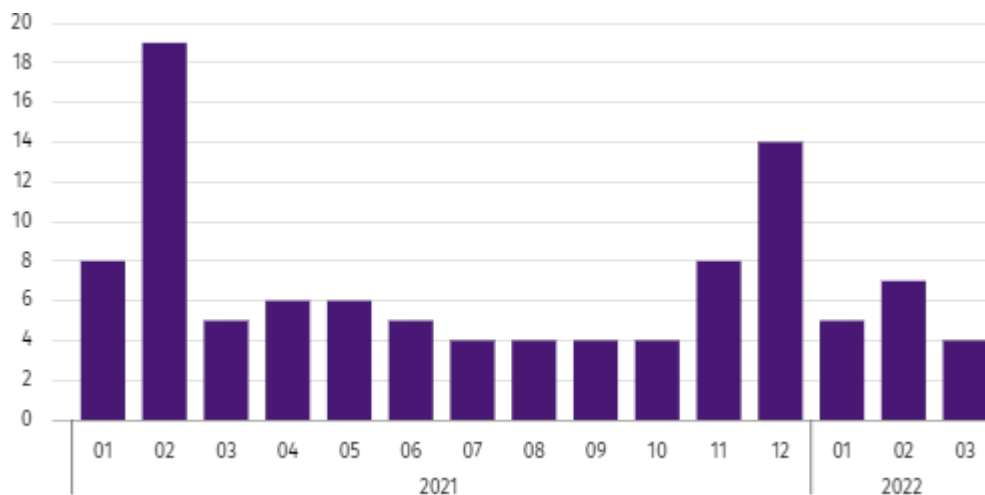
Liczba osób rejestrujących się po raz pierwszy wyniosła 132 (przed miesiącem 87), co stanowiło 29,4% ogółu bezrobotnych, którzy zarejestrowali się w marcu 2022 r. oraz 10,1% zarejestrowanych po raz pierwszy w województwie. Udział osób zwolnionych z przyczyn dotyczących zakładu pracy wśród bezrobotnych zarejestrowanych w marcu 2022 r. wyniósł 5,3% (w województwie warmińsko-mazurskim 3,0%), przed miesiącem 5,3%, a przed rokiem 8,7%.

W marcu 2022 r. z ewidencji bezrobotnych wyrejestrowano 553 osoby (452 w lutym 2022 r., a 429 w marcu 2021 r.), co stanowiło 7,4% wyrejestrowanych z ewidencji bezrobotnych w województwie warmińsko-mazurskim. Spośród wyrejestrowanych bezrobotnych 263 osoby podjęły pracę. Ponadto 97 osób utraciło status bezrobotnego w wyniku niepotwierdzenia gotowości do podjęcia pracy. Przyczyną skreślenia z ewidencji było również rozpoczęcie szkolenia lub stażu, nabycie praw emerytalnych lub rentowych i inne.

Prawa do zasiłku nie posiadało 1588 osób, tj. 82,4% ogółu zarejestrowanych bezrobotnych (przed rokiem 2791 osób, tj. 85,8%), natomiast 340 bezrobotnych posiadało prawo do zasiłku.

W marcu 2022 r. do urzędów pracy zgłoszono 749 ofert pracy, co stanowiło 12,8% ofert pracy w województwie warmińsko-mazurskim i w końcu tego miesiąca urzędy dysponowały ofertami pracy dla 447 osób. Na jedną ofertę pracy przypadały w końcu marca 2022 r. 4 osoby (przed miesiącem 7, a przed rokiem 5), w województwie warmińsko-mazurskim 10 osób (przed miesiącem 14, a przed rokiem 12) zarejestrowanych jako bezrobotne.

Liczba bezrobotnych na 1 ofertę pracy (stan w końcu miesiąca)



Wynagrodzenia

Przeciętne miesięczne wynagrodzenie brutto w sektorze przedsiębiorstw w marcu 2022 r. wyniosło 6133,32 zł i było o 13,6% wyższe w stosunku do poprzedniego miesiąca i o 16,8% wyższe niż w analogicznym okresie 2021 r.

W porównaniu z lutym 2022 r. wzrost przeciętnego wynagrodzenia brutto odnotowano w sekcjach: przemysł (o 23,8%), obsługa rynku nieruchomości (o 13,6%), handel; naprawa pojazdów samochodowych (o 5,6%), działalność profesjonalna, naukowa i techniczna (o 5,0%), transport i gospodarka magazynowa (o 3,3%), informacja i komunikacja (o 1,4%), budownictwo (o 0,3%). Natomiast spadek przeciętnego wynagrodzenia brutto wystąpił w sekcji administrowanie i działalność wspierająca (o 0,8%).

W stosunku do marca 2021 r. wzrost przeciętnego wynagrodzenia brutto odnotowano w sekcjach: informacja i komunikacja (o 33,5%), zakwaterowanie i gastronomia (o 21,6%), budownictwo (o 20,4%), przemysł (o 17,7%), handel; naprawa pojazdów samochodowych (o 14,8%), działalność profesjonalna, naukowa i techniczna (o 12,4%), transport i gospodarka magazynowa (o 10,9%), administrowanie i działalność wspierająca (o 10,7%), obsługa rynku nieruchomości (o 5,7%).

Odchylenia względne (w %) przeciętnych miesięcznych wynagrodzeń brutto w wybranych sekcjach od średniego wynagrodzenia w sektorze przedsiębiorstw w Olsztynie w marcu 2022 r.



Budownictwo

Produkcja sprzedana budownictwa w marcu 2022 r. wyniosła (w cenach bieżących) 112,0 mln zł i w stosunku do lutego 2022 r. była większa o 93,3%, a w stosunku do analogicznego okresu ubiegłego roku wzrosła o 18,5%.

W okresie styczeń–marzec 2022 r. produkcja sprzedana budownictwa osiągnęła wartość 224,4 mln zł, tj. o 5,9% mniejszą niż w analogicznym okresie 2021 r.

Produkcja budowlano-montażowa w marcu 2022 r. ukształtowała się na poziomie 35,8 mln zł (w cenach bieżących) i stanowiła 32,0% produkcji sprzedanej budownictwa. W stosunku do poprzedniego miesiąca produkcja budowlano-montażowa zwiększyła się o 70,7%, a w porównaniu z marcem 2021 r. była mniejsza o 20,5%.

W okresie styczeń–marzec 2022 r. produkcja budowlano-montażowa ukształtowała się na poziomie 82,4 mln zł i stanowiła 36,7% produkcji sprzedanej budownictwa (przed rokiem 45,0%).

W porównaniu z analogicznym okresem ubiegłego roku produkcja budowlano-montażowa była mniejsza o 23,3%.

Spadek produkcji w stosunku do analogicznego okresu 2021 r. wystąpił w podmiotach zajmujących się robotami budowlanymi specjalistycznymi (o 31,2%) i budową budynków (o 21,4%), natomiast wzrost produkcji odnotowano w jednostkach zajmujących się budową obiektów inżynierii lądowej i wodnej (o 32,0%).

Wydajność pracy, mierzona produkcją na 1 zatrudnionego w budownictwie, w marcu 2022 r. wyniosła 55,7 tys. zł i była o 85,8% wyższa niż przed miesiącem i o 21,2% wyższa niż w marcu 2021 r.

Handel

Sprzedaż detaliczna zrealizowana przez przedsiębiorstwa handlowe i niehandlowe w marcu 2022 r. (w cenach bieżących) była o 27,1% większa niż w lutym 2022 r. oraz o 9,4% niższa w odniesieniu do marca 2021 r.

W porównaniu z lutym 2022 r. większa była sprzedaż tekstyliów, odzieży, obuwia (o 57,9%), sprzedaż pojazdów samochodowych, motocykli, części (o 29,7%), sprzedaż żywności, napojów i wyrobów tytoniowych (o 24,8%), sprzedaż mebli, rtv, agd (o 19,1%), sprzedaż w grupie "pozostałe" (o 7,1%).

W stosunku do marca 2021 r. mniejsza była sprzedaż pojazdów samochodowych, motocykli, części (o 29,4%). Natomiast zwiększyła się sprzedaż w grupie "pozostałe" (o 44,4%), sprzedaż tekstyliów, odzieży, obuwia (o 26,8%), sprzedaż żywności, napojów i wyrobów tytoniowych (o 12,9%).

W okresie styczeń–marzec 2022 r. w porównaniu z analogicznym okresem 2021 r. sprzedaż detaliczna zmniejszyła się o 8,2%.

Sprzedaż hurtowa w przedsiębiorstwach handlowych w marcu 2022 r. (w cenach bieżących) była o 22,9% większa w stosunku do poprzedniego miesiąca oraz o 33,6% wyższa w odniesieniu do marca 2021 r., a w przedsiębiorstwach hurtowych była odpowiednio wyższa o 28,4% i wyższa o 31,1%.

W okresie styczeń–marzec 2022 r. jednostki handlowe zrealizowały sprzedaż hurtową o 35,6% większą niż przed rokiem, natomiast przedsiębiorstwa hurtowe o 33,0% wyższą.

Przemysł

Produkcja sprzedana przemysłu w marcu 2022 r. wyniosła (w cenach bieżących) 829,6 mln zł i była (w cenach stałych) większa w stosunku do analogicznego miesiąca 2021 r. o 9,7%. W stosunku do marca 2021 r. odnotowano wzrost produkcji sprzedanej w przetwórstwie przemysłowym o 9,8%.

W okresie styczeń–marzec 2022 r. produkcja sprzedana przemysłu wyniosła 2243,7 mln zł (w cenach bieżących) i była (w cenach stałych) wyższa o 9,9% od osiągniętej w analogicznym okresie 2021 r. W przetwórstwie przemysłowym odnotowano wzrost produkcji o 9,7%.

Wśród działań zaliczanych do przetwórstwa przemysłowego wzrost sprzedaży wystąpił m.in. w: produkcji wyrobów z drewna, korka, słomy i wikliny (o 105,0%), produkcji maszyn i urządzeń (o 52,6%), produkcji mebli (o 29,2%). Spadek sprzedaży odnotowano m.in. w: naprawie, konserwacji i instalowaniu maszyn i urządzeń (o 7,6%).

Wydajność pracy w przemyśle, mierzona wartością produkcji sprzedanej na 1 zatrudnionego, w okresie styczeń–marzec 2022 r. wyniosła 197,0 tys. zł (w cenach bieżących) i była – licząc w cenach stałych – o 4,3% wyższa niż przed rokiem.

Budownictwo mieszkaniowe

Według wstępnych danych, w Olsztynie w marcu 2022 r. przekazano do użytkowania 18 mieszkań, tj. o 83,3% mniej niż przed rokiem.

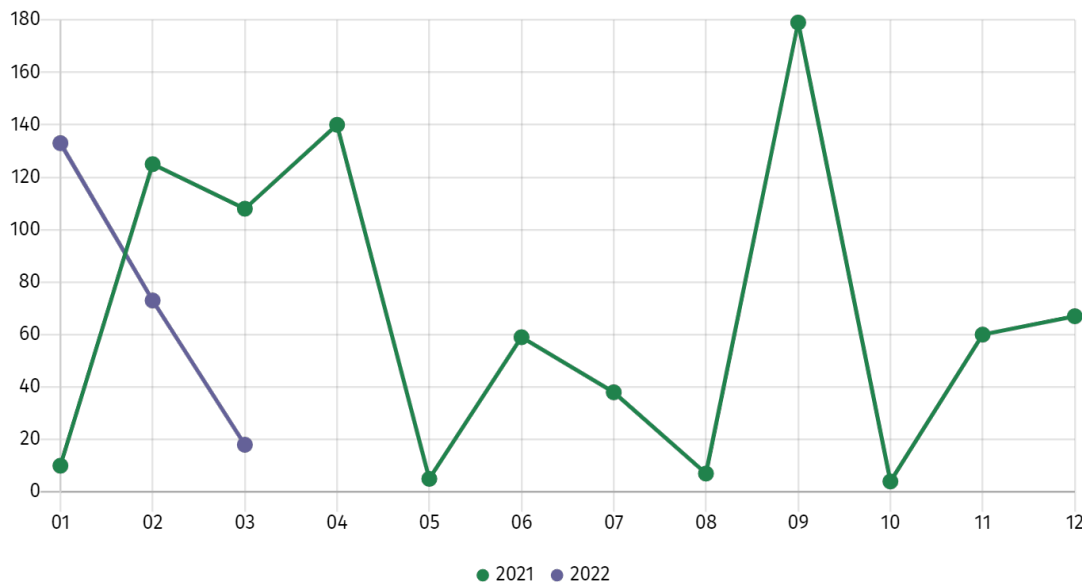
W okresie styczeń–marzec 2022 r. oddano do użytkowania 224 mieszkania (o 7,8% mniej niż w analogicznym okresie 2021 r.), a w województwie warmińsko-mazurskim 1723 mieszkania, tj. o 21,4% więcej niż w okresie styczeń–marzec 2021 r. Spadek liczby oddanych mieszkań odnotowano w budownictwie przeznaczonym na sprzedaż lub wynajem z 233 do 214, tj. o 8,2% mniej.

W okresie styczeń–marzec 2022 r. rozpoczęto budowę 36 mieszkań (o 50,7% mniej niż w analogicznym okresie 2021 r.), z czego: 30 w budownictwie przeznaczonym na sprzedaż lub wynajem, 6 w budownictwie indywidualnym.

W okresie styczeń–marzec 2022 r. liczba mieszkań, na budowę których wydano pozwolenia lub dla których dokonano zgłoszenia z projektem budowlanym wyniosła 54 (o 91,4% mniej niż w analogicznym okresie 2021 r.), w tym 8 mieszkań w budynkach realizowanych przez inwestorów indywidualnych.

Przeciętna powierzchnia mieszkania oddanego do użytkowania w okresie styczeń–marzec 2022 r. wyniosła 63,3 m² i zmniejszyła się w stosunku do analogicznego okresu 2021 r. o 3,9 m². Przeciętna powierzchnia użytkowa w budownictwie indywidualnym wyniosła 182,5 m² (o 55,4 m² więcej niż w analogicznym okresie 2021 r.), w budownictwie przeznaczonym na sprzedaż lub wynajem – 57,7 m² (o 6,9 m² mniej).

Mieszkania oddane do użytkowania



Podmioty gospodarki narodowej

W końcu marca 2022 r. w rejestrze REGON na terenie Olsztyna było zarejestrowanych 24900 podmiotów gospodarki narodowej, co stanowiło 17,6% zbioru województwa warmińsko-mazurskiego. W porównaniu z lutym 2022 r. liczba podmiotów gospodarki narodowej zwiększyła się o 48 (tj. o 0,2%), a w stosunku do marca 2021 r. wzrosła o 554 (tj. o 2,3%).

Według stanu w końcu marca br. do rejestru REGON wpisanych było 8606 osób prawnych i jednostek organizacyjnych niemających osobowości prawnej, w tym 3561 spółek handlowych. Liczba tych podmiotów wzrosła w stosunku do poprzedniego miesiąca odpowiednio o 0,4% i 0,9%, natomiast w skali roku odpowiednio o 2,8% i 7,1%.

Liczba zarejestrowanych osób fizycznych prowadzących działalność gospodarczą według stanu w końcu marca 2022 r. wyniosła 16294 i w porównaniu z lutym 2022 r. była wyższa o 0,1%, a w stosunku do analogicznego okresu poprzedniego roku wzrosła o 2,0%.

W Olsztynie, w marcu 2022 r., najwięcej było podmiotów zajmujących się: handlem; naprawą pojazdów samochodowych (16,6% ogółu zarejestrowanych jednostek), działalnością profesjonalną, naukową i techniczną (13,3%) oraz budownictwem (9,8%).

W porównaniu z lutym 2022 r. liczba podmiotów zwiększyła się m.in. w sekcjach: informacja i komunikacja (o 2,7%), dostawa wody; gospodarowanie ściekami i odpadami; rekultywacja (o 1,8%), rolnictwo, leśnictwo, łowiectwo i rybactwo (o 0,6%), pozostała działalność usługowa (o 0,6%), budownictwo (o 0,5%), działalność profesjonalna, naukowa i techniczna (o 0,3%), administrowanie i działalność wspierająca (o 0,2%), przetwórstwo przemysłowe (o 0,2%), transport i gospodarka magazynowa (o 0,2%). Spadła natomiast liczba podmiotów w sekcjach: wytwarzanie i zaopatrzenie w energię elektryczną, gaz, parę wodną i gorącą wodę (o 2,8%), działalność związana z kulturą, rozrywką i rekreacją (o 0,7%), handel; naprawa pojazdów samochodowych (o 0,4%), zakwaterowanie i gastronomia (o 0,2%), opieka zdrowotna i pomoc społeczna (o 0,2%).

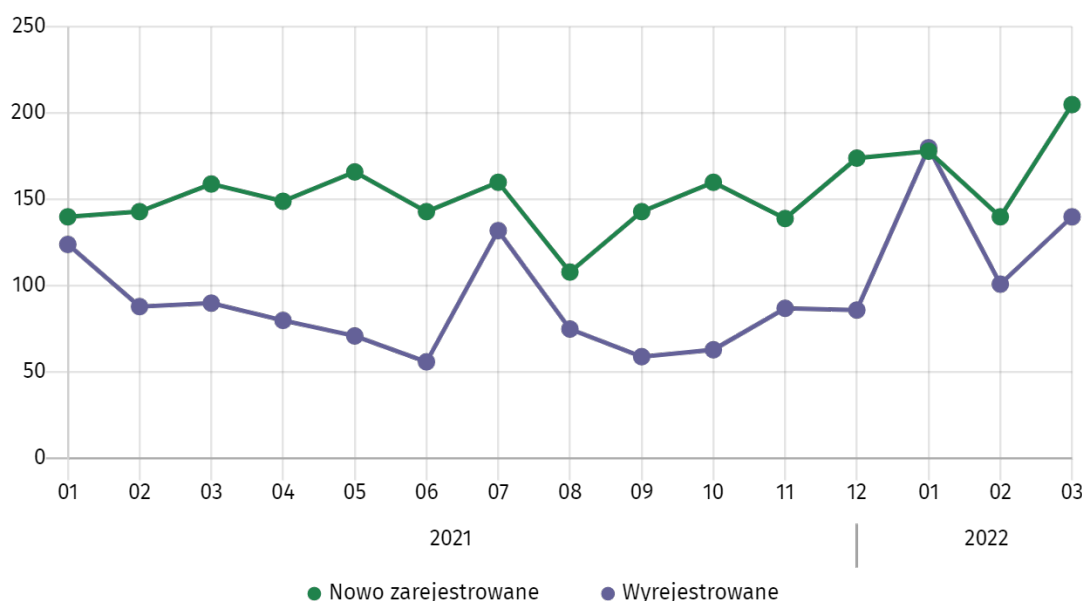
W stosunku do marca 2021 r. największy wzrost liczby podmiotów odnotowano w sekcjach: informacja i komunikacja (o 19,2%), górnictwo i wydobywanie (o 6,7%), budownictwo (o 5,8%), zakwaterowanie i gastronomia (o 5,1%), dostawa wody; gospodarowanie ściekami i odpadami; rekultywacja (o 3,7%), działalność profesjonalna, naukowa i techniczna (o 3,2%), administracja publiczna i obrona narodowa; obowiązkowe zabezpieczenia społeczne (o 2,8%), pozostała działalność usługowa (o 2,5%), działalność związana z kulturą, rozrywką i rekreacją (o 2,1%), edukacja (o 2,1%), rolnictwo, leśnictwo, łowiectwo i rybactwo (o 1,3%), obsługa rynku nieruchomości (o 1,2%), opieka zdrowotna i pomoc społeczna (o 1,2%), transport i gospodarka magazynowa (o 0,7%), wytwarzanie i zaopatrywanie w energię elektryczną, gaz, parę wodną i gorącą wodę (o 0,6%), administrowanie i działalność wspierająca (o 0,6%), przetwórstwo przemysłowe (o 0,2%). Natomiast spadek liczby podmiotów odnotowano w sekcjach: handel; naprawa pojazdów samochodowych (o 1,6%), działalność finansowa i ubezpieczeniowa (o 1,1%).

W marcu 2022 r. do rejestru REGON wpisanych zostało 205 nowych podmiotów, tj. o 46,4% więcej niż w poprzednim miesiącu. Wśród nowo zarejestrowanych podmiotów przeważały osoby fizyczne prowadzące działalność gospodarczą – 152 (o 43,4% więcej niż w lutym 2022 r.). Liczba nowo zarejestrowanych spółek handlowych była większa niż przed miesiącem o 48,3%, w tym spółek z ograniczoną odpowiedzialnością – większa o 60,0%.

W marcu 2022 r. wykreślono z rejestru REGON 140 podmiotów (wobec 101 w poprzednim miesiącu), w tym 123 osoby fizyczne prowadzące działalność gospodarczą (o 80,9% więcej).

Według stanu w końcu marca 2022 r. w rejestrze REGON 2886 podmiotów miało zawieszoną działalność (o 0,5% więcej niż przed miesiącem). Zdecydowaną większość stanowiły osoby fizyczne prowadzące działalność gospodarczą (91,3%).

Podmioty nowo zarejestrowane i wyrejestrowane



WYSZCZEGÓLNIENIE		01	02	03	04	05	06	07	08	09	10	11	12
Produkcja sprzedana przemysłu ^c (w cenach stałych):													
analogiczny miesiąc poprzedniego roku=100	2021	96,1	89,9	120,6	168,6	148,4	119,8	102,7	101,9	97,4	98,6	100,9	88,4
	2022	103,4	112,6	109,7									
Produkcja budowlano-montażowa ^c (w cenach bieżących):													
poprzedni miesiąc=100	2021	45,0	123,6	137,9	96,0	104,3	92,9	90,2	74,6	133,6	97,8	124,5	132,5
	2022	31,4	110,0	170,7									
analogiczny miesiąc poprzedniego roku=100	2021	96,0	103,9	95,3	103,4	93,0	90,4	84,9	61,2	68,1	69,6	103,8	103,4
	2022	72,1	64,2	79,5									
Sprzedaż detaliczna towarów ^c (w cenach bieżących):													
poprzedni miesiąc=100	2021	75,1	105,2	127,5	89,5	105,6	102,3	104,8	92,8	97,2	97,7	104,2	104,1
	2022	75,6	97,5	127,1									
analogiczny miesiąc poprzedniego roku=100	2021	99,6	105,1	132,6	169,3	138,7	110,5	105,1	107,5	104,0	102,3	114,7	97,4
	2022	98,0	90,8	90,6									
Podmioty gospodarki narodowej ^d (stan w końcu okresu)	2021	24248	24293	24346	24389	24472	24548	24574	24596	24671	24752	24793	24858
	2022	24836	24852	24900									
w tym:													
spółki handlowe	2021	3272	3301	3324	3347	3369	3397	3422	3430	3451	3475	3487	3500
	2022	3522	3530	3561									
osoby fizyczne prowadzące działalność gospodarczą	2021	15925	15945	15977	15999	16064	16108	16104	16123	16166	16217	16247	16302
	2022	16266	16278	16294									

a Do wyliczenia przyjęto liczbę pracujących uwzględniającą pracujących w gospodarstwach indywidualnych w rolnictwie wyszacowanych przy uwzględnieniu wyników: do listopada 2021 r. – Powszechnego Spisu Rolnego 2010, od grudnia 2021 r. – Powszechnego Spisu Rolnego 2020. b W przedsiębiorstwach, w których liczba pracujących przekracza 9 osób. c W rejestrze REGON, bez osób prowadzących gospodarstwa indywidualne w rolnictwie.

Dane wygenerowano według stanu na dzień 2023.04.26.

Opracowanie merytoryczne:
Urząd Statystyczny w Olsztynie

Dyrektor Marek Morze
Tel.: 89 524 36 66


Rozpowszechnianie:
Warmińsko-Mazurski Ośrodek Badań Regionalnych

Agnieszka Wobolewicz
Tel.: 89 524 36 16


Obsługa mediów


Tel.: 89 524 36 14

e-mail: J.Balcerzak@stat.gov.pl

 olsztyn.stat.gov.pl

 [@Olsztyn_STAT](https://twitter.com/Olsztyn_STAT)

 [@UrządStatystycznyOlsztyn](https://www.facebook.com/UrządStatystycznyOlsztyn)

 [gus_stat](https://www.instagram.com/gus_stat)

 [glownyurządstatystycznygus](https://www.youtube.com/glownyurządstatystycznygus)

 [glownyurządstatystyczny](https://www.linkedin.com/company/glownyurządstatystyczny)

Powiązane opracowania

[Komunikaty i biuletyny](#)

Temat dostępny w bazach danych

[Bank Danych Lokalnych → Rynek pracy](#)

Ważniejsze pojęcia dostępne w słowniku

[Bezrobotni zarejestrowani](#)

[Stopa bezrobocia rejestrowanego](#)

[Przeciętne zatrudnienie](#)

[Przeciętne miesięczne wynagrodzenie brutto](#)

[Produkcja sprzedana przemysłu](#)

[Produkcja budowlano-montażowa](#)

[Sprzedaż detaliczna](#)

[Sprzedaż hurtowa](#)

[Mieszkania oddane do użytkowania](#)

[Podmiot gospodarki narodowej](#)