

## Statystyka Olsztyna 5/2022

W maju 2022 r. w porównaniu z analogicznym okresem 2021 r. odnotowano wzrost przeciętnego zatrudnienia oraz przeciętnego miesięcznego wynagrodzenia brutto w sektorze przedsiębiorstw. Liczba bezrobotnych była niższa niż przed rokiem. Produkcja sprzedana przemysłu była wyższa niż rok wcześniej, natomiast produkcja budowlano-montażowa zmniejszyła się. W stosunku do maja 2021 r. odnotowano spadek sprzedaży detalicznej. W maju 2022 r. oddano do użytkowania więcej mieszkań niż przed rokiem. W rejestrze REGON zarejestrowanych było więcej podmiotów gospodarki narodowej niż przed rokiem.

### Przeciętne zatrudnienie

Przeciętne zatrudnienie w sektorze przedsiębiorstw w maju 2022 r. wyniosło 27,1 tys. osób (w przeliczeniu na etaty) i było o 0,1 tys. osób, tj. o 0,5% mniejsze niż w kwietniu 2022 r. oraz o 0,4 tys. osób, tj. o 1,4% większe niż w maju 2021 r.

W porównaniu z kwietniem 2022 r. spadek przeciętnego zatrudnienia odnotowano w sekcjach: transport i gospodarka magazynowa (o 1,6%), administrowanie i działalność wspierająca (o 1,4%), obsługa rynku nieruchomości (o 0,7%), handel; naprawa pojazdów samochodowych (o 0,5%), przemysł (o 0,5%), budownictwo (o 0,3%). Natomiast wzrost przeciętnego zatrudnienia wystąpił w sekcjach: zakwaterowanie i gastronomia (o 1,4%), działalność profesjonalna, naukowa i techniczna (o 0,4%), informacja i komunikacja (o 0,1%).

W stosunku do maja 2021 r. wzrost przeciętnego zatrudnienia odnotowano w sekcjach: działalność profesjonalna, naukowa i techniczna (o 18,8%), zakwaterowanie i gastronomia (o 9,0%), obsługa rynku nieruchomości (o 6,1%), przemysł (o 4,3%), handel; naprawa pojazdów samochodowych (o 0,3%). Spadek przeciętnego zatrudnienia wystąpił w sekcjach: informacja i komunikacja (o 17,8%), transport i gospodarka magazynowa (o 3,5%), budownictwo (o 3,4%), administrowanie i działalność wspierająca (o 1,8%).

### Struktura przeciętnego zatrudnienia według sekcji PKD w maju 2022 r.



### Bezrobocie rejestrowane

W końcu maja 2022 r. liczba zarejestrowanych bezrobotnych wyniosła 1772 osoby i była o 106 osób, tj. o 5,6% mniejsza niż w końcu kwietnia 2022 r. oraz o 1233 osoby, tj. o 41,0% mniejsza niż w analogicznym okresie 2021 r.

Liczba zarejestrowanych bezrobotnych kobiet wyniosła 897, co stanowiło 50,6% ogółu bezrobotnych (przed miesiącem 52,2%, a przed rokiem 51,8%) i 4,1% bezrobotnych kobiet w województwie warmińsko-mazurskim. W stosunku do kwietnia 2022 r. liczba bezrobotnych kobiet zmniejszyła się o 83 osoby, tj. o 8,5%, a w stosunku do maja 2021 r. zmniejszyła się o 659 osób, tj. o 42,4%.

Stopa bezrobocia rejestrowanego wynosiła 2,0% (2,1% przed miesiącem), w województwie warmińsko-mazurskim kształtowała się na poziomie 8,4% (8,8% przed miesiącem), natomiast w kraju na poziomie 5,4% (5,6% przed miesiącem).

W maju 2022 r. w urzędach pracy zarejestrowano 336 osób bezrobotnych (418 w kwietniu 2022 r., a 310 w maju 2021 r.). Bezrobotni zarejestrowani stanowili 6,7% ogółu zarejestrowanych bezrobotnych w województwie.

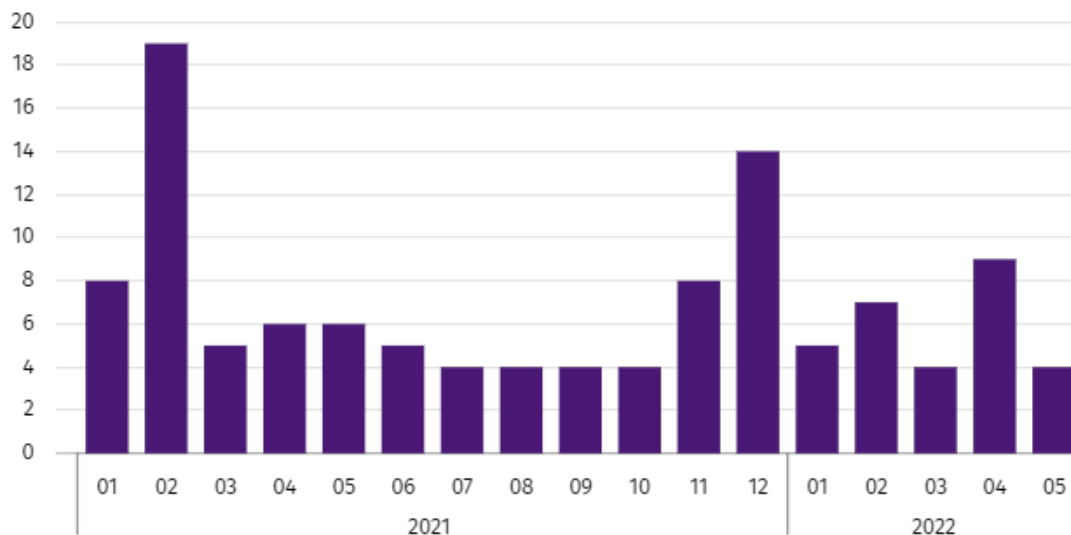
Liczba osób rejestrujących się po raz pierwszy wyniosła 101 (przed miesiącem 110), co stanowiło 30,1% ogółu bezrobotnych, którzy zarejestrowali się w maju 2022 r. oraz 9,2% zarejestrowanych po raz pierwszy w województwie. Udział osób zwolnionych z przyczyn dotyczących zakładu pracy wśród bezrobotnych zarejestrowanych w maju 2022 r. wyniósł 4,2% (w województwie warmińsko-mazurskim 3,7%), przed miesiącem 5,7%, a przed rokiem 4,8%.

W maju 2022 r. z ewidencji bezrobotnych wyrejestrowano 442 osoby (468 w kwietniu 2022 r., a 432 w maju 2021 r.), co stanowiło 6,3% wyrejestrowanych z ewidencji bezrobotnych w województwie warmińsko-mazurskim. Spośród wyrejestrowanych bezrobotnych 211 osób podjęło pracę. Ponadto 58 osób utraciło status bezrobotnego w wyniku niepotwierdzenia gotowości do podjęcia pracy. Przyczyną skreślenia z ewidencji było również rozpoczęcie szkolenia lub stażu, nabycie praw emerytalnych lub rentowych i inne.

Prawa do zasiłku nie posiadało 1439 osób, tj. 81,2% ogółu zarejestrowanych bezrobotnych (przed rokiem 2585 osób, tj. 86,0%), natomiast 333 bezrobotnych posiadało prawo do zasiłku.

W maju 2022 r. do urzędów pracy zgłoszono 512 ofert pracy, co stanowiło 13,2% ofert pracy w województwie warmińsko-mazurskim i w końcu tego miesiąca urzędy dysponowały ofertami pracy dla 404 osób. Na jedną ofertę pracy przypadły w końcu maja 2022 r. 4 osoby (przed miesiącem 9, a przed rokiem 6), w województwie warmińsko-mazurskim 11 osób (przed miesiącem 12, a przed rokiem 11) zarejestrowanych jako bezrobotne.

### Liczba bezrobotnych na 1 ofertę pracy (stan w końcu miesiąca)



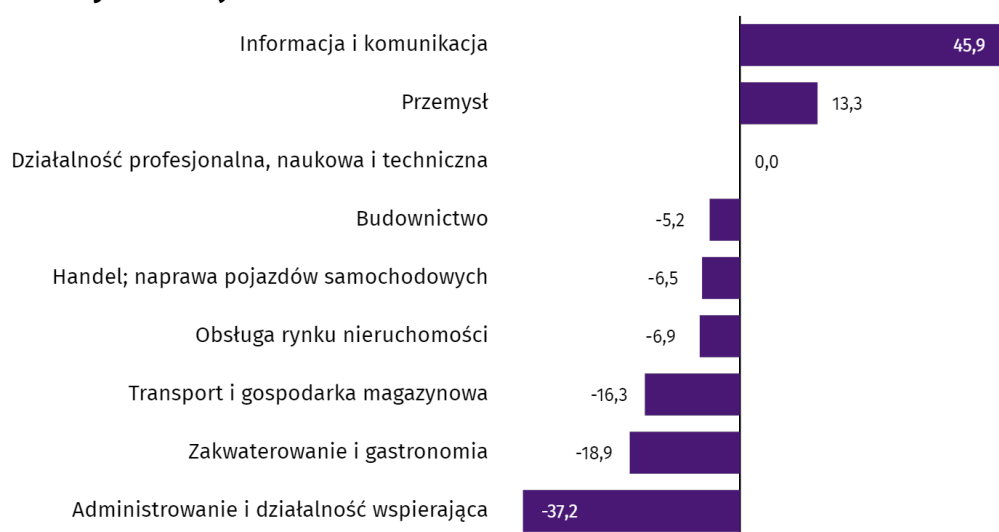
### Wynagrodzenia

Przeciętne miesięczne wynagrodzenie brutto w sektorze przedsiębiorstw w maju 2022 r. wyniosło 5664,79 zł i było o 10,1% niższe w stosunku do poprzedniego miesiąca i o 4,7% wyższe niż w analogicznym okresie 2021 r.

W porównaniu z kwietniem 2022 r. spadek przeciętnego wynagrodzenia brutto odnotowano w sekcjach: przemysł (o 19,0%), działalność profesjonalna, naukowa i techniczna (o 2,4%), handel; naprawa pojazdów samochodowych (o 1,5%), budownictwo (o 1,1%), obsługa rynku nieruchomości (o 1,1%), zakwaterowanie i gastronomia (o 0,9%). Natomiast wzrost przeciętnego wynagrodzenia brutto wystąpił w sekcjach: transport i gospodarka magazynowa (o 7,0%), informacja i komunikacja (o 1,7%), administrowanie i działalność wspierająca (o 0,1%).

W stosunku do maja 2021 r. wzrost przeciętnego wynagrodzenia brutto odnotowano w sekcjach: informacja i komunikacja (o 23,6%), transport i gospodarka magazynowa (o 19,6%), zakwaterowanie i gastronomia (o 19,0%), działalność profesjonalna, naukowa i techniczna (o 17,2%), handel; naprawa pojazdów samochodowych (o 10,9%), budownictwo (o 10,5%), administrowanie i działalność wspierająca (o 10,1%). Natomiast spadek przeciętnego wynagrodzenia brutto wystąpił w sekcji przemysł (o 3,6%) oraz obsługa rynku nieruchomości (o 0,1%).

### Odchylenia względne (w %) przeciętnych miesięcznych wynagrodzeń brutto w wybranych sekcjach od średniego wynagrodzenia w sektorze przedsiębiorstw w Olsztynie w maju 2022 r.



### Budownictwo

Produkcja sprzedana budownictwa w maju 2022 r. wyniosła (w cenach bieżących) 89,1 mln zł i w stosunku do kwietnia 2022 r. była mniejsza o 18,2%, a w stosunku do analogicznego okresu ubiegłego roku wzrosła o 19,9%.

W okresie styczeń–maj 2022 r. produkcja sprzedana budownictwa osiągnęła wartość 433,9 mln zł, tj. o 9,0% większą niż w analogicznym okresie 2021 r.

Produkcja budowlano-montażowa w maju 2022 r. ukształtowała się na poziomie 35,4 mln zł (w cenach bieżących) i stanowiła 39,8% produkcji sprzedanej budownictwa. W stosunku do poprzedniego miesiąca produkcja budowlano-montażowa zmniejszyła się o 1,3%, a w porównaniu z majem 2021 r. była mniejsza o 21,4%.

W okresie styczeń–maj 2022 r. produkcja budowlano-montażowa ukształtowała się na poziomie 160,8 mln zł i stanowiła 37,1% produkcji sprzedanej budownictwa (przed rokiem 49,5%).

W porównaniu z analogicznym okresem ubiegłego roku produkcja budowlano-montażowa była mniejsza o 18,4%.

Spadek produkcji w stosunku do analogicznego okresu 2021 r. wystąpił w podmiotach zajmujących się robotami budowlanymi specjalistycznymi (o 27,9%) i budową budynków (o 15,3%), natomiast wzrost produkcji odnotowano w jednostkach zajmujących się budową obiektów inżynierii lądowej i wodnej (o 42,2%).

Wydajność pracy, mierzona produkcją na 1 zatrudnionego w budownictwie, w maju 2022 r. wyniosła 44,3 tys. zł i była o 18,0% niższa niż przed miesiącem i o 24,1% wyższa niż w maju 2021 r.

## Handel

Sprzedaż detaliczna zrealizowana przez przedsiębiorstwa handlowe i niehandlowe w maju 2022 r. (w cenach bieżących) była o 0,9% mniejsza niż w kwietniu 2022 r. oraz o 6,4% niższa w odniesieniu do maja 2021 r.

W porównaniu z kwietniem 2022 r. mniejsza była sprzedaż tekstyliów, odzieży, obuwia (o 9,7%), sprzedaż mebli, rtv, agd (o 4,7%), sprzedaż żywności, napojów i wyrobów tytoniowych (o 3,9%), sprzedaż pojazdów samochodowych, motocykli, części (o 0,6%). Natomiast większa była sprzedaż w grupie "pozostałe" (o 7,1%).

W stosunku do maja 2021 r. mniejsza była sprzedaż pojazdów samochodowych, motocykli, części (o 21,9%), sprzedaż mebli, rtv, agd (o 12,7%), sprzedaż tekstyliów, odzieży, obuwia (o 9,9%). Natomiast zwiększyła się sprzedaż w grupie "pozostałe" (o 33,0%), sprzedaż żywności, napojów i wyrobów tytoniowych (o 21,3%).

W okresie styczeń–maj 2022 r. w porównaniu z analogicznym okresem 2021 r. sprzedaż detaliczna zmniejszyła się o 2,9%.

Sprzedaż hurtowa w przedsiębiorstwach handlowych w maju 2022 r. (w cenach bieżących) była o 9,5% większa w stosunku do poprzedniego miesiąca oraz o 30,2% wyższa w odniesieniu do maja 2021 r., a w przedsiębiorstwach hurtowych była odpowiednio wyższa o 2,6% i wyższa o 29,6%.

W okresie styczeń–maj 2022 r. jednostki handlowe zrealizowały sprzedaż hurtową o 28,4% większą niż przed rokiem, natomiast przedsiębiorstwa hurtowe o 34,1% wyższą.

## Przemysł

Produkcja sprzedana przemysłu w maju 2022 r. wyniosła (w cenach bieżących) 800,6 mln zł i była (w cenach stałych) większa w stosunku do analogicznego miesiąca 2021 r. o 5,0%. W stosunku do maja 2021 r. odnotowano wzrost produkcji sprzedanej w przetwórstwie przemysłowym o 4,3%.

W okresie styczeń–maj 2022 r. produkcja sprzedana przemysłu wyniosła 3792,4 mln zł (w cenach bieżących) i była (w cenach stałych) wyższa o 5,6% od osiągniętej w analogicznym okresie 2021 r. W przetwórstwie przemysłowym odnotowano wzrost produkcji o 5,1%.

Wśród działów zaliczanych do przetwórstwa przemysłowego wzrost sprzedaży wystąpił m.in. w: produkcji wyrobów z drewna, korka, słomy i wikliny (o 78,0%), produkcji maszyn i urządzeń (o 16,1%), produkcji wyrobów z pozostałych mineralnych surowców niemetalicznych (o 13,2%), produkcji mebli (o 6,2%). Spadek sprzedaży odnotowano m.in. w naprawie, konserwacji i instalowaniu maszyn i urządzeń (o 6,7%).

Wydajność pracy w przemyśle, mierzona wartością produkcji sprzedanej na 1 zatrudnionego, w okresie styczeń–maj 2022 r. wyniosła 333,8 tys. zł (w cenach bieżących) i była – licząc w cenach stałych – o 0,9% wyższa niż przed rokiem.

## Budownictwo mieszkaniowe

Według wstępnych danych, w Olsztynie w maju 2022 r. przekazano do użytkowania 239 mieszkań, tj. o 234 mieszkania więcej niż przed rokiem.

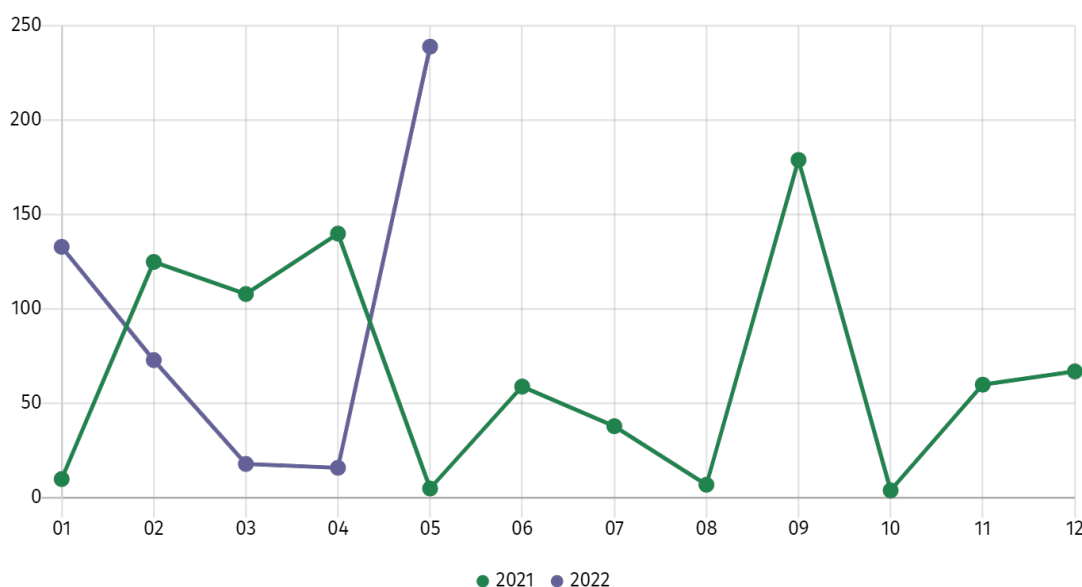
W okresie styczeń–maj 2022 r. oddano do użytkowania 479 mieszkań (o 23,5% więcej niż w analogicznym okresie 2021 r.), a w województwie warmińsko-mazurskim 2702 mieszkania, tj. o 19,8% więcej niż w okresie styczeń–maj 2021 r. Wzrost liczby oddanych mieszkań odnotowano w budownictwie indywidualnym z 15 do 17, tj. o 13,3% więcej, w budownictwie przeznaczonym na sprzedaż lub wynajem z 373 do 462, tj. o 23,9% więcej.

W okresie styczeń–maj 2022 r. rozpoczęto budowę 410 mieszkań (o 87,2% więcej niż w analogicznym okresie 2021 r.), z czego 396 w budownictwie przeznaczonym na sprzedaż lub wynajem, a 14 w budownictwie indywidualnym.

W okresie styczeń–maj 2022 r. liczba mieszkań, na budowę których wydano pozwolenia lub dla których dokonano zgłoszenia z projektem budowlanym wyniosła 507 (o 39,1% mniej niż w analogicznym okresie 2021 r.), w tym 11 mieszkań w budynkach realizowanych przez inwestorów indywidualnych.

Przeciętna powierzchnia mieszkania oddanego do użytkowania w okresie styczeń–maj 2022 r. wyniosła 61,5 m<sup>2</sup> i zmniejszyła się w stosunku do analogicznego okresu 2021 r. o 3,3 m<sup>2</sup>. Przeciętna powierzchnia użytkowa w budownictwie indywidualnym wyniosła 182,9 m<sup>2</sup> (o 44,6 m<sup>2</sup> więcej niż w analogicznym okresie 2021 r.), w budownictwie przeznaczonym na sprzedaż lub wynajem – 57,0 m<sup>2</sup> (o 4,8 m<sup>2</sup> mniej).

## Mieszkania oddane do użytkowania



## Podmioty gospodarki narodowej

W końcu maja 2022 r. w rejestrze REGON na terenie Olsztyna było zarejestrowanych 24969 podmiotów gospodarki narodowej, co stanowiło 17,6% zbioru województwa warmińsko-mazurskiego. W porównaniu z kwietniem 2022 r. liczba podmiotów gospodarki narodowej zwiększyła się o 26 (tj. o 0,1%), a w stosunku do maja 2021 r. wzrosła o 497 (tj. o 2,0%).

Według stanu w końcu maja br. do rejestru REGON wpisanych było 8639 osób prawnych i jednostek organizacyjnych niemających osobowości prawnej, w tym 3598 spółek handlowych. Liczba tych podmiotów wzrosła w stosunku do poprzedniego miesiąca odpowiednio o 0,2% i 0,4%, natomiast w skali roku odpowiednio o 2,7% i 6,8%.

Liczba zarejestrowanych osób fizycznych prowadzących działalność gospodarczą według stanu w końcu maja 2022 r. wyniosła 16330 i w porównaniu z kwietniem 2022 r. była wyższa o 0,1%, a w stosunku do analogicznego okresu poprzedniego roku wzrosła o 1,7%.

W Olsztynie, w maju 2022 r., najwięcej było podmiotów zajmujących się: handlem; naprawą pojazdów samochodowych (16,6% ogółu zarejestrowanych jednostek), działalnością profesjonalną, naukową i techniczną (13,3%) oraz budownictwem (9,9%).

W porównaniu z kwietniem 2022 r. liczba podmiotów zwiększyła się m.in. w sekcjach: rolnictwo, leśnictwo, łowiectwo i rybactwo (o 1,2%), informacja i komunikacja (o 0,9%), działalność finansowa i ubezpieczeniowa (o 0,5%), budownictwo (o 0,4%), opieka zdrowotna i pomoc społeczna (o 0,3%), działalność związana z kulturą, rozrywką i rekreacją (o 0,2%), pozostała działalność usługowa (o 0,2%), działalność profesjonalna, naukowa i techniczna (o 0,2%). Spadła natomiast liczba podmiotów w sekcjach: transport i gospodarka magazynowa (o 0,7%), administrowanie i działalność wspierająca (o 0,6%), zakwaterowanie i gastronomia (o 0,5%), edukacja (o 0,5%).

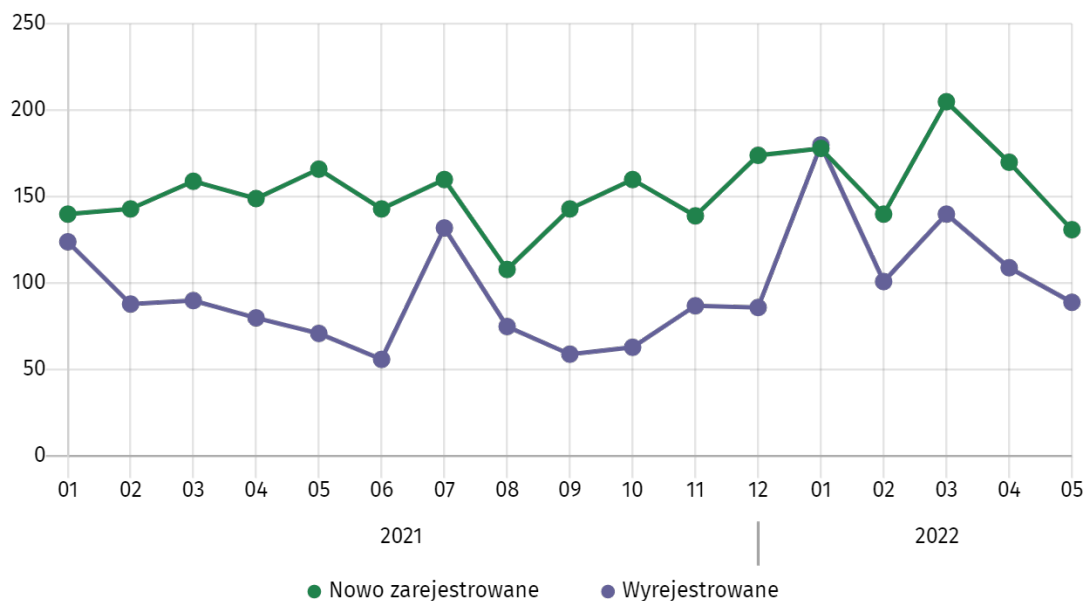
W stosunku do maja 2021 r. wzrost liczby podmiotów odnotowano m.in. w sekcjach: informacja i komunikacja (o 17,5%), górnictwo i wydobywanie (o 7,1%), budownictwo (o 6,6%), dostawa wody; gospodarowanie ściekami i odpadami; rekultywacja (o 5,5%), rolnictwo, leśnictwo, łowiectwo i rybactwo (o 3,8%), administracja publiczna i obrona narodowa; obowiązkowe zabezpieczenia społeczne (o 2,8%), działalność związana z kulturą, rozrywką i rekreacją (o 2,8%), pozostała działalność usługowa (o 2,7%), działalność profesjonalna, naukowa i techniczna (o 2,7%), zakwaterowanie i gastronomia (o 2,0%), edukacja (o 1,3%), działalność finansowa i ubezpieczeniowa (o 1,1%), opieka zdrowotna i pomoc społeczna (o 1,0%), obsługa rynku nieruchomości (o 0,5%). Natomiast spadek liczby podmiotów odnotowano w sekcjach: wytwarzanie i zaopatrywanie w energię elektryczną, gaz, parę wodną i gorącą wodę (o 2,2%), administrowanie i działalność wspierająca (o 1,2%), handel; naprawa pojazdów samochodowych (o 1,2%), transport i gospodarka magazynowa (o 0,7%).

W maju 2022 r. do rejestru REGON wpisanych zostało 131 nowych podmiotów, tj. o 22,9% mniej niż w poprzednim miesiącu. Wśród nowo zarejestrowanych podmiotów przeważały osoby fizyczne prowadzące działalność gospodarczą – 104 (o 24,6% mniej niż w kwietniu 2022 r.). Liczba nowo zarejestrowanych spółek handlowych była mniejsza niż przed miesiącem o 11,5%.

W maju 2022 r. wykreślono z rejestru REGON 89 podmiotów (wobec 109 w poprzednim miesiącu), w tym 76 osób fizycznych prowadzących działalność gospodarczą (o 20,0% mniej).

Według stanu w końcu maja 2022 r. w rejestrze REGON 2899 podmiotów miało zawieszoną działalność. Zdecydowaną większość stanowiły osoby fizyczne prowadzące działalność gospodarczą (91,1%).

## Podmioty nowo zarejestrowane i wyrejestrowane



**Tablica 1. Wybrane dane o Olsztynie**

WYSZCZEGÓLNIENIE		01	02	03	04	05	06	07	08	09	10	11	12
Bezrobotni zarejestrowani (w tys.; stan w końcu okresu)	2021	3,2	3,3	3,3	3,1	3,0	2,9	2,7	2,5	2,3	2,2	2,0	1,9
	2022	2,1	2,0	1,9	1,9	1,8							
Stopa bezrobocia <sup>a</sup> (w %; stan w końcu okresu)	2021	3,7	3,8	3,8	3,6	3,5	3,3	3,2	2,9	2,7	2,5	2,4	2,2
	2022	2,4	2,3	2,2	2,1	2,0							
Oferty pracy <sup>b</sup> (w ciągu miesiąca)	2021	458	211	697	475	377	361	755	320	505	513	440	207
	2022	492	339	749	241	512							
Liczba bezrobotnych na 1 ofertę pracy <sup>b</sup> (stan w końcu okresu)	2021	8	19	5	6	6	5	4	4	4	4	8	14
	2022	5	7	4	9	4							
Przeciętne zatrudnienie w sektorze przedsiębiorstw <sup>c</sup> (w tys. osób)	2021	26,4	26,7	26,7	26,7	26,7	26,7	26,7	26,7	26,4	26,5	26,6	26,5
	2022	26,7	27,0	27,3	27,3	27,1							
poprzedni miesiąc=100	2021	97,0	100,9	100,1	100,1	100,1	99,8	99,9	100,2	98,8	100,5	100,2	99,9
	2022	100,7	101,2	100,8	99,9	99,5							
analogiczny miesiąc poprzedniego roku=100	2021	93,9	96,0	97,4	100,7	102,0	101,3	97,3	97,1	96,8	97,8	98,2	97,4
	2022	101,1	101,4	102,2	102,0	101,4							
Przeciętne miesięczne wynagrodzenia brutto w sektorze przedsiębiorstw <sup>c</sup> (w zł)	2021	5776,92	4911,12	5251,90	5074,69	5411,40	5260,22	5367,51	5347,54	5427,53	5411,61	5332,03	6110,74
	2022	6380,59	5397,66	6133,32	6298,72	5664,79							
poprzedni miesiąc=100	2021	107,9	85,0	106,9	96,6	106,6	97,2	102,0	99,6	101,5	99,7	98,5	114,6
	2022	104,4	84,6	113,6	102,7	89,9							
analogiczny miesiąc poprzedniego roku=100	2021	104,7	108,2	110,6	115,0	125,2	115,4	104,8	110,7	109,3	109,9	110,6	114,2
	2022	110,4	109,9	116,8	124,1	104,7							
Mieszkania oddane do użytkowania (od początku roku)	2021	10	135	243	383	388	447	485	492	671	675	735	802
	2022	133	206	224	240	479							
analogiczny okres poprzedniego roku=100	2021	18,9	104,7	81,0	126,8	123,6	53,0	53,9	50,5	66,6	62,6	53,4	53,1
	2022	1330,0	152,6	92,2	62,7	123,5							

WYSZCZEGÓLNIENIE		01	02	03	04	05	06	07	08	09	10	11	12
Produkcja sprzedana przemysłu <sup>c</sup> (w cenach stałych):													
analogiczny miesiąc poprzedniego roku=100	2021	96,1	89,9	120,6	168,6	148,4	119,8	102,7	101,9	97,4	98,6	100,9	88,4
	2022	103,4	112,6	109,7	106,1	105,0							
Produkcja budowlano-montażowa <sup>c</sup> (w cenach bieżących):													
poprzedni miesiąc=100	2021	45,0	123,6	137,9	96,0	104,3	92,9	90,2	74,6	133,6	97,8	124,5	132,5
	2022	31,4	110,0	170,7	100,3	98,7							
analogiczny miesiąc poprzedniego roku=100	2021	96,0	103,9	95,3	103,4	93,0	90,4	84,9	61,2	68,1	69,6	103,8	103,4
	2022	72,1	64,2	79,5	83,0	78,6							
Sprzedaż detaliczna towarów <sup>c</sup> (w cenach bieżących):													
poprzedni miesiąc=100	2021	75,1	105,2	127,5	89,5	105,6	102,3	104,8	92,8	97,2	97,7	104,2	104,1
	2022	75,6	97,5	127,1	98,6	99,1							
analogiczny miesiąc poprzedniego roku=100	2021	99,6	105,1	132,6	169,3	138,7	110,5	105,1	107,5	104,0	102,3	114,7	97,4
	2022	98,0	90,8	90,6	99,8	93,6							
Podmioty gospodarki narodowej <sup>d</sup> (stan w końcu okresu)	2021	24248	24293	24346	24389	24472	24548	24574	24596	24671	24752	24793	24858
	2022	24836	24852	24900	24943	24969							
w tym:													
spółki handlowe	2021	3272	3301	3324	3347	3369	3397	3422	3430	3451	3475	3487	3500
	2022	3522	3530	3561	3582	3598							
osoby fizyczne prowadzące działalność gospodarczą	2021	15925	15945	15977	15999	16064	16108	16104	16123	16166	16217	16247	16302
	2022	16266	16278	16294	16320	16330							

a Do wyczenia przyjęto liczbę pracujących uwzględniającą pracujących w gospodarstwach indywidualnych w rolnictwie wyszacowanych przy uwzględnieniu wyników: do listopada 2021 r. – Powszechnego Spisu Rolnego 2010, od grudnia 2021 r. – Powszechnego Spisu Rolnego 2020. b W przedsiębiorstwach, w których liczba pracujących przekracza 9 osób. c W rejestrze REGON, bez osób prowadzących gospodarstwa indywidualne w rolnictwie.

Dane wygenerowano według stanu na dzień 2023.05.10.

Opracowanie merytoryczne:  
**Urząd Statystyczny w Olsztynie**

**Dyrektor Marek Morze**  
Tel.: 89 524 36 66


Rozpowszechnianie:  
**Warmińsko-Mazurski Ośrodek Badań Regionalnych**

**Agnieszka Wobolewicz**  
Tel.: 89 524 36 16


#### Obsługa mediów


Tel.: 89 524 36 14

**e-mail: [J.Balcerzak@stat.gov.pl](mailto:J.Balcerzak@stat.gov.pl)**

 [olsztyn.stat.gov.pl](http://olsztyn.stat.gov.pl)

 [@Olsztyn\\_STAT](https://twitter.com/Olsztyn_STAT)

 [@UrządStatystycznyOlsztyn](https://www.facebook.com/UrządStatystycznyOlsztyn)

 [gus\\_stat](https://www.instagram.com/gus_stat)

 [glownyurządstatystycznygus](https://www.youtube.com/glownyurządstatystycznygus)

 [glownyurządstatystyczny](https://www.linkedin.com/company/glownyurządstatystyczny)

#### Powiązane opracowania

[Komunikaty i biuletyny](#)

#### Temat dostępny w bazach danych

[Bank Danych Lokalnych → Rynek pracy](#)

#### Ważniejsze pojęcia dostępne w słowniku

[Bezrobotni zarejestrowani](#)

[Stopa bezrobocia rejestrowanego](#)

[Przeciętne zatrudnienie](#)

[Przeciętne miesięczne wynagrodzenie brutto](#)

[Produkcja sprzedana przemysłu](#)

[Produkcja budowlano-montażowa](#)

[Sprzedaż detaliczna](#)

[Sprzedaż hurtowa](#)

[Mieszkania oddane do użytkowania](#)

[Podmiot gospodarki narodowej](#)