

Statystyka Olsztyna 6/2022

W czerwcu 2022 r. w porównaniu z analogicznym okresem 2021 r. odnotowano wzrost przeciętnego zatrudnienia oraz przeciętnego miesięcznego wynagrodzenia brutto w sektorze przedsiębiorstw. Liczba bezrobotnych była niższa niż przed rokiem. Produkcja sprzedana przemysłu była wyższa niż rok wcześniej, natomiast produkcja budowlano-montażowa zmniejszyła się. W stosunku do czerwca 2021 r. odnotowano spadek sprzedaży detalicznej. W czerwcu 2022 r. oddano do użytkowania więcej mieszkań niż przed rokiem. W rejestrze REGON zarejestrowanych było więcej podmiotów gospodarki narodowej niż przed rokiem.

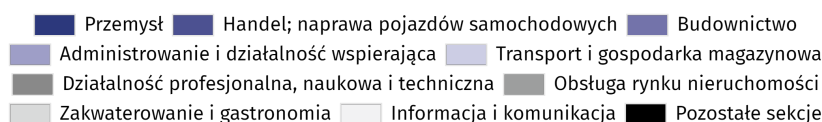
Przeciętne zatrudnienie

Przeciętne zatrudnienie w sektorze przedsiębiorstw w czerwcu 2022 r. wyniosło 27,1 tys. osób (w przeliczeniu na etaty) i było o 5 osób, większe niż w maju 2022 r. oraz o 0,4 tys. osób większe niż w czerwcu 2021 r.

W porównaniu z majem 2022 r. wzrost przeciętnego zatrudnienia odnotowano w sekcjach: zakwaterowanie i gastronomia (o 11,1%), budownictwo (o 4,6%), działalność profesjonalna, naukowa i techniczna (o 0,1%), przemysł (o 0,1%). Natomiast spadek przeciętnego zatrudnienia wystąpił w sekcjach: administrowanie i działalność wspierająca (o 2,2%), obsługa rynku nieruchomości (o 1,7%), handel; naprawa pojazdów samochodowych (o 1,6%), informacja i komunikacja (o 0,6%), transport i gospodarka magazynowa (o 0,5%).

W stosunku do czerwca 2021 r. wzrost przeciętnego zatrudnienia odnotowano w sekcjach: zakwaterowanie i gastronomia (o 18,8%), działalność profesjonalna, naukowa i techniczna (o 17,4%), przemysł (o 4,7%), obsługa rynku nieruchomości (o 3,8%), budownictwo (o 3,4%). Spadek przeciętnego zatrudnienia wystąpił w sekcjach: informacja i komunikacja (o 16,1%), administrowanie i działalność wspierająca (o 5,6%), transport i gospodarka magazynowa (o 2,8%), handel; naprawa pojazdów samochodowych (o 1,7%).

Struktura przeciętnego zatrudnienia według sekcji PKD w czerwcu 2022 r.



Bezrobocie rejestrowane

W końcu czerwca 2022 r. liczba zarejestrowanych bezrobotnych wyniosła 1710 osób i była o 62 osoby, tj. o 3,5% mniejsza niż w końcu maja 2022 r. oraz o 1165 osób, tj. o 40,5% mniejsza niż w analogicznym okresie 2021 r.

Liczba zarejestrowanych bezrobotnych kobiet wyniosła 883, co stanowiło 51,6% ogółu bezrobotnych (przed miesiącem 50,6%, a przed rokiem 52,3%) i 4,2% bezrobotnych kobiet w województwie warmińsko-mazurskim. W stosunku do maja 2022 r. liczba bezrobotnych kobiet zmniejszyła się o 14 osób, tj. o 1,6%, a w stosunku do czerwca 2021 r. zmniejszyła się o 621 osób, tj. o 41,3%.

Stopa bezrobocia rejestrowanego wynosiła 2,0% (tak jak przed miesiącem), w województwie warmińsko-mazurskim kształtowała się na poziomie 8,1% (8,4% przed miesiącem), natomiast w kraju na poziomie 5,2% (5,4% przed miesiącem).

W czerwcu 2022 r. w urzędach pracy zarejestrowano 362 osoby bezrobotne (336 w maju 2022 r., a 367 w czerwcu 2021 r.). Bezrobotni zarejestrowani stanowili 7,4% ogółu zarejestrowanych bezrobotnych w województwie.

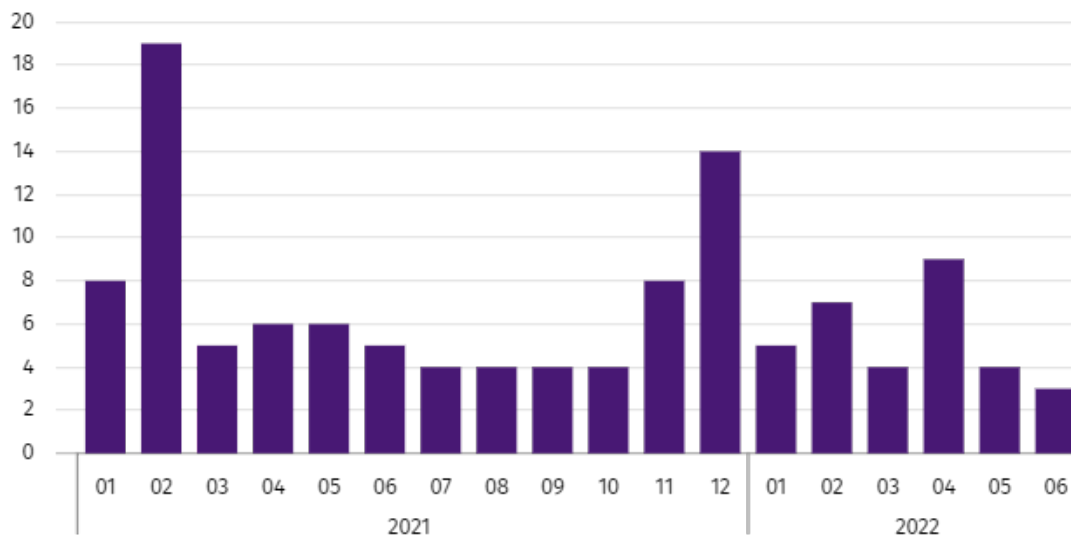
Liczba osób rejestrujących się po raz pierwszy wyniosła 99 (przed miesiącem 101), co stanowiło 27,3% ogółu bezrobotnych, którzy zarejestrowali się w czerwcu 2022 r. oraz 11,1% zarejestrowanych po raz pierwszy w województwie. Udział osób zwolnionych z przyczyn dotyczących zakładu pracy wśród bezrobotnych zarejestrowanych w czerwcu 2022 r. wyniósł 3,0% (w województwie warmińsko-mazurskim 3,5%), przed miesiącem 4,2%, a przed rokiem 7,6%.

W czerwcu 2022 r. z ewidencji bezrobotnych wyrejestrowano 424 osoby (442 w maju 2022 r., a 497 w czerwcu 2021 r.), co stanowiło 6,5% wyrejestrowanych z ewidencji bezrobotnych w województwie warmińsko-mazurskim. Spośród wyrejestrowanych bezrobotnych 190 osób podjęło pracę. Ponadto 75 osób utraciło status bezrobotnego w wyniku niepotwierdzenia gotowości do podjęcia pracy. Przyczyną skreślenia z ewidencji było również rozpoczęcie szkolenia lub stażu, nabycie praw emerytalnych lub rentowych i inne.

Prawa do zasiłku nie posiadało 1399 osób, tj. 81,8% ogółu zarejestrowanych bezrobotnych (przed rokiem 2431 osób, tj. 84,6%), natomiast 311 bezrobotnych posiadało prawo do zasiłku.

W czerwcu 2022 r. do urzędów pracy zgłoszono 515 ofert pracy, co stanowiło 14,8% ofert pracy w województwie warmińsko-mazurskim i w końcu tego miesiąca urzędy dysponowały ofertami pracy dla 499 osób. Na jedną ofertę pracy przypadły w końcu czerwca 2022 r. 3 osoby (przed miesiącem 4, a przed rokiem 5), w województwie warmińsko-mazurskim, podobnie jak przed miesiącem i przed rokiem, 11 osób zarejestrowanych jako bezrobotne.

Liczba bezrobotnych na 1 ofertę pracy (stan w końcu miesiąca)



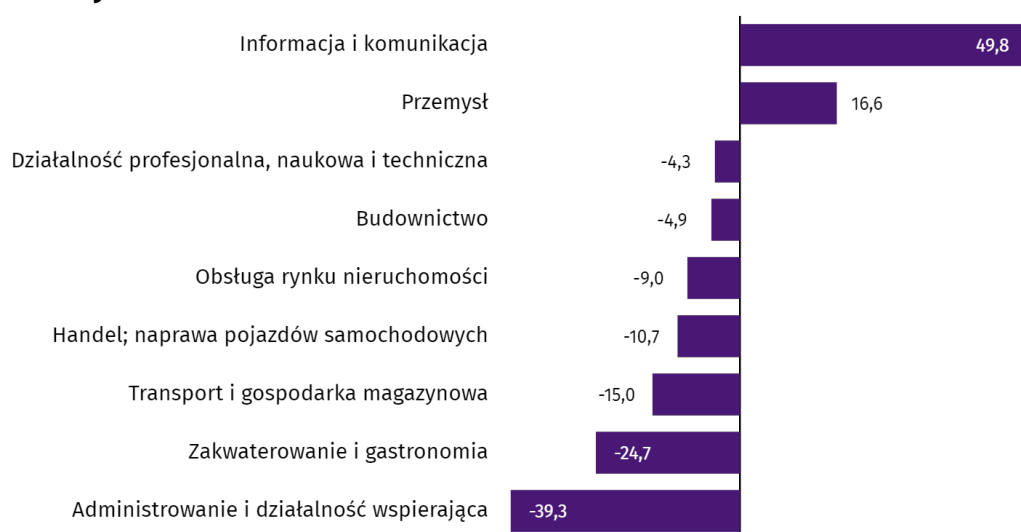
Wynagrodzenia

Przeciętne miesięczne wynagrodzenie brutto w sektorze przedsiębiorstw w czerwcu 2022 r. wyniosło 5958,85 zł i było o 5,2% wyższe w stosunku do poprzedniego miesiąca i o 13,3% wyższe niż w analogicznym okresie 2021 r.

W porównaniu z majem 2022 r. wzrost przeciętnego wynagrodzenia brutto odnotowano w sekcjach: przemysł (o 8,2%), informacja i komunikacja (o 8,0%), transport i gospodarka magazynowa (o 6,9%), budownictwo (o 5,5%), obsługa rynku nieruchomości (o 2,7%), administrowanie i działalność wspierająca (o 1,6%), działalność profesjonalna, naukowa i techniczna (o 0,7%), handel; naprawa pojazdów samochodowych (o 0,4%). Natomiast spadek przeciętnego wynagrodzenia brutto wystąpił w sekcji zakwaterowanie i gastronomia (o 2,3%).

W stosunku do czerwca 2021 r. wzrost przeciętnego wynagrodzenia brutto odnotowano w sekcjach: informacja i komunikacja (o 43,4%), transport i gospodarka magazynowa (o 20,7%), przemysł (o 13,7%), budownictwo (o 13,6%), działalność profesjonalna, naukowa i techniczna (o 11,8%), administrowanie i działalność wspierająca (o 11,7%), handel; naprawa pojazdów samochodowych (o 9,4%), zakwaterowanie i gastronomia (o 6,2%). Natomiast spadek przeciętnego wynagrodzenia brutto wystąpił w sekcji obsługa rynku nieruchomości (o 10,9%).

Odchylenia względne (w %) przeciętnych miesięcznych wynagrodzeń brutto w wybranych sekcjach od średniego wynagrodzenia w sektorze przedsiębiorstw w Olsztynie w czerwcu 2022 r.



Budownictwo

Produkcja sprzedana budownictwa w czerwcu 2022 r. wyniosła (w cenach bieżących) 103,7 mln zł i w stosunku do maja 2022 r. była większa o 16,4%, a w stosunku do analogicznego okresu ubiegłego roku wzrosła o 29,9%.

W okresie styczeń–czerwiec 2022 r. produkcja sprzedana budownictwa osiągnęła wartość 575,9 mln zł, tj. o 22,3% większą niż w analogicznym okresie 2021 r.

Produkcja budowlano-montażowa w czerwcu 2022 r. ukształtowała się na poziomie 34,6 mln zł (w cenach bieżących) i stanowiła 33,4% produkcji sprzedanej budownictwa. W stosunku do poprzedniego miesiąca produkcja budowlano-montażowa zmniejszyła się o 2,3%, a w porównaniu z czerwcem 2021 r. była mniejsza o 17,4%.

W okresie styczeń–czerwiec 2022 r. produkcja budowlano-montażowa ukształtowała się na poziomie 196,0 mln zł i stanowiła 34,0% produkcji sprzedanej budownictwa (przed rokiem 50,3%).

W porównaniu z analogicznym okresem ubiegłego roku produkcja budowlano-montażowa była mniejsza o 17,2%.

Spadek produkcji w stosunku do analogicznego okresu 2021 r. wystąpił w podmiotach zajmujących się robotami budowlanymi specjalistycznymi (o 28,4%) i budową budynków (o 13,2%), natomiast wzrost produkcji odnotowano w jednostkach zajmujących się budową obiektów inżynierii lądowej i wodnej (o 46,1%).

Wydajność pracy, mierzona produkcją na 1 zatrudnionego w budownictwie, w czerwcu 2022 r. wyniosła 49,4 tys. zł i była o 11,3% wyższa niż przed miesiącem i o 25,6% wyższa niż w czerwcu 2021 r.

Handel

Sprzedaż detaliczna zrealizowana przez przedsiębiorstwa handlowe i niehandlowe w czerwcu 2022 r. (w cenach bieżących) była o 5,1% większa niż w maju 2022 r. oraz o 3,8% niższa w odniesieniu do czerwca 2021 r.

W porównaniu z majem 2022 r. większa była sprzedaż pojazdów samochodowych, motocykli, części (o 10,8%), sprzedaż mebli, rtv, agd (o 6,6%), sprzedaż w grupie "pozostałe" (o 4,6%), sprzedaż żywności, napojów i wyrobów tytoniowych (o 1,8%). Natomiast mniejsza była sprzedaż tekstyliów, odzieży, obuwia (o 4,1%).

W stosunku do czerwca 2021 r. mniejsza była sprzedaż pojazdów samochodowych, motocykli, części (o 16,1%), sprzedaż mebli, rtv, agd (o 4,0%). Natomiast zwiększyła się sprzedaż w grupie "pozostałe" (o 24,5%), sprzedaż żywności, napojów i wyrobów tytoniowych (o 17,2%), sprzedaż tekstyliów, odzieży, obuwia (o 0,8%).

W okresie styczeń–czerwiec 2022 r. w porównaniu z analogicznym okresem 2021 r. sprzedaż detaliczna zmniejszyła się o 3,0%.

Sprzedaż hurtowa w przedsiębiorstwach handlowych w czerwcu 2022 r. (w cenach bieżących) była o 4,9% mniejsza w stosunku do poprzedniego miesiąca oraz o 26,8% wyższa w odniesieniu do czerwca 2021 r., a w przedsiębiorstwach hurtowych była odpowiednio wyższa o 2,7% i wyższa o 25,1%.

W okresie styczeń–czerwiec 2022 r. jednostki handlowe zrealizowały sprzedaż hurtową o 26,7% większą niż przed rokiem, natomiast przedsiębiorstwa hurtowe o 29,3% wyższą.

Przemysł

Produkcja sprzedana przemysłu w czerwcu 2022 r. wyniosła (w cenach bieżących) 813,5 mln zł i była (w cenach stałych) większa w stosunku do analogicznego miesiąca 2021 r. o 1,2%. W stosunku do czerwca 2021 r. odnotowano wzrost produkcji sprzedanej w przetwórstwie przemysłowym o 0,3%.

W okresie styczeń–czerwiec 2022 r. produkcja sprzedana przemysłu wyniosła 4606,8 mln zł (w cenach bieżących) i była (w cenach stałych) wyższa o 4,8% od osiągniętej w analogicznym okresie 2021 r. W przetwórstwie przemysłowym odnotowano wzrost produkcji o 4,2%.

Wśród działań zaliczanych do przetwórstwa przemysłowego wzrost sprzedaży wystąpił m.in. w: produkcji wyrobów z drewna, korka, słomy i wikliny (o 57,3%), produkcji maszyn i urządzeń (o 30,0%), produkcji wyrobów z pozostałych mineralnych surowców niemetalicznych (o 13,6%), produkcji mebli (o 5,8%). Spadek sprzedaży odnotowano m.in. w naprawie, konserwacji i instalowaniu maszyn i urządzeń (o 13,7%).

Wydajność pracy w przemyśle, mierzona wartością produkcji sprzedanej na 1 zatrudnionego, w okresie styczeń–czerwiec 2022 r. wyniosła 405,7 tys. zł (w cenach bieżących) i była – licząc w cenach stałych – o 0,2% wyższa niż przed rokiem.

Budownictwo mieszkaniowe

Według wstępnych danych, w Olsztynie w czerwcu 2022 r. przekazano do użytkowania 258 mieszkań (wobec 59 przed rokiem).

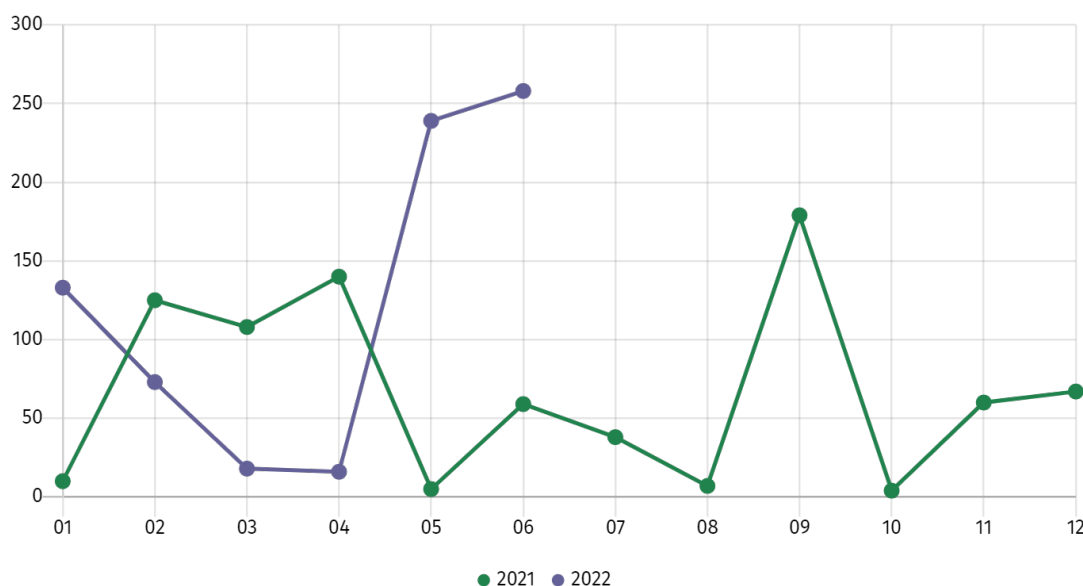
W okresie styczeń–czerwiec 2022 r. oddano do użytkowania 737 mieszkań (o 64,9% więcej niż w analogicznym okresie 2021 r.), a w województwie warmińsko-mazurskim 3448 mieszkań, tj. o 29,2% więcej niż w okresie styczeń–czerwiec 2021 r. Wzrost liczby oddanych mieszkań odnotowano w budownictwie przeznaczonym na sprzedaż lub wynajem z 429 do 717, tj. o 67,1% więcej, w budownictwie indywidualnym z 18 do 20, tj. o 11,1% więcej.

W okresie styczeń–czerwiec 2022 r. rozpoczęto budowę 472 mieszkania (o 61,6% więcej niż w analogicznym okresie 2021 r.), z czego 402 w budownictwie przeznaczonym na sprzedaż lub wynajem, 56 w budownictwie komunalnym i 14 w budownictwie indywidualnym.

W okresie styczeń–czerwiec 2022 r. liczba mieszkań, na budowę których wydano pozwolenia lub dla których dokonano zgłoszenia z projektem budowlanym wyniosła 592 (o 31,5% mniej niż w analogicznym okresie 2021 r.), w tym 16 mieszkań w budynkach realizowanych przez inwestorów indywidualnych.

Przeciętna powierzchnia mieszkania oddanego do użytkowania w okresie styczeń–czerwiec 2022 r. wyniosła 60,0 m² i zmniejszyła się w stosunku do analogicznego okresu 2021 r. o 3,9 m². Przeciętna powierzchnia użytkowa w budownictwie indywidualnym wyniosła 173,9 m² (o 33,8 m² więcej niż w analogicznym okresie 2021 r.), w budownictwie przeznaczonym na sprzedaż lub wynajem – 56,8 m² (o 3,9 m² mniej).

Mieszkania oddane do użytkowania



Podmioty gospodarki narodowej

W końcu czerwca 2022 r. w rejestrze REGON na terenie Olsztyna było zarejestrowanych 25017 podmiotów gospodarki narodowej, co stanowiło 17,6% zbioru województwa warmińsko-mazurskiego. W porównaniu z majem 2022 r. liczba podmiotów gospodarki narodowej zwiększyła się o 48 (tj. o 0,2%), a w stosunku do czerwca 2021 r. wzrosła o 469 (tj. o 1,9%).

Według stanu w końcu czerwca br. do rejestru REGON wpisanych było 8648 osób prawnych i jednostek organizacyjnych niemających osobowości prawnej, w tym 3608 spółek handlowych. Liczba tych podmiotów wzrosła w stosunku do poprzedniego miesiąca odpowiednio o 0,1% i 0,3%, natomiast w skali roku odpowiednio o 2,5% i 6,2%.

Liczba zarejestrowanych osób fizycznych prowadzących działalność gospodarczą według stanu w końcu czerwca 2022 r. wyniosła 16369 i w porównaniu z majem 2022 r. była wyższa o 0,2%, a w stosunku do analogicznego okresu poprzedniego roku wzrosła o 1,6%.

W Olsztynie, w czerwcu 2022 r., najwięcej było podmiotów zajmujących się: handlem; naprawą pojazdów samochodowych (16,6% ogółu zarejestrowanych jednostek), działalnością profesjonalną, naukową i techniczną (13,3%) oraz budownictwem (9,9%).

W porównaniu z majem 2022 r. liczba podmiotów zwiększyła się m.in. w sekcjach: rolnictwo, leśnictwo, łowiectwo i rybactwo (o 1,2%), informacja i komunikacja (o 1,1%), transport i gospodarka magazynowa (o 0,8%), przetwórstwo przemysłowe (o 0,7%), administrowanie i działalność wspierająca (o 0,4%), zakwaterowanie i gastronomia (o 0,3%), budownictwo (o 0,3%), działalność związana z kulturą, rozrywką i rekreacją (o 0,2%), pozostała działalność usługowa (o 0,2%), działalność profesjonalna, naukowa i techniczna (o 0,2%). Spadła natomiast liczba podmiotów w sekcjach: wytwarzanie i zaopatrywanie w energię elektryczną, gaz, parę wodną i gorącą wodę (o 1,1%), działalność finansowa i ubezpieczeniowa (o 0,8%), edukacja (o 0,2%), opieka zdrowotna i pomoc społeczna (o 0,2%).

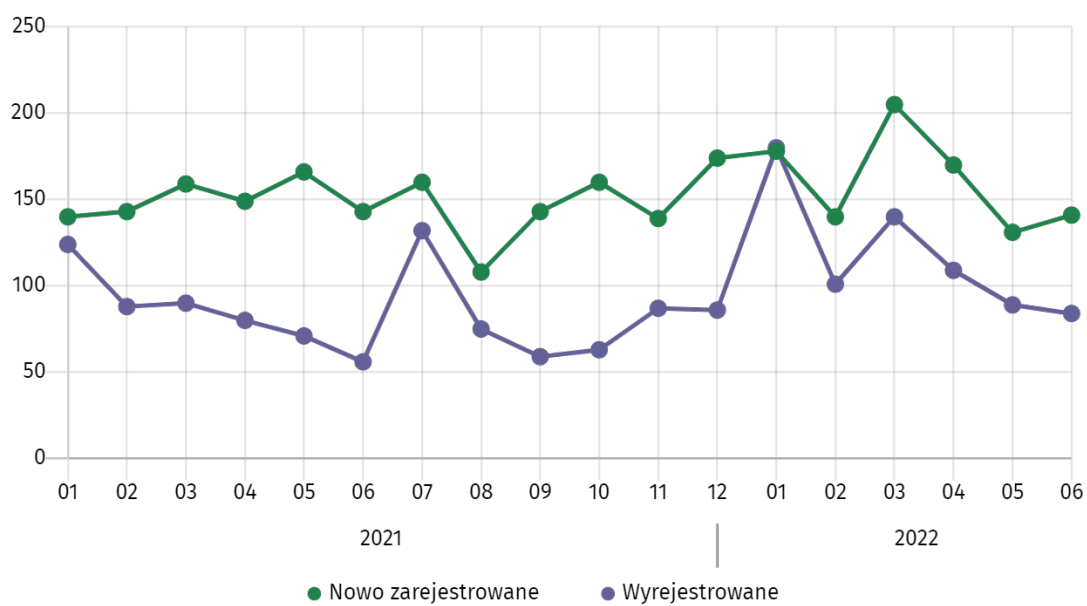
W stosunku do czerwca 2021 r. wzrost liczby podmiotów odnotowano m.in. w sekcjach: informacja i komunikacja (o 16,4%), górnictwo i wydobywanie (o 7,1%), budownictwo (o 6,5%), rolnictwo, leśnictwo, łowiectwo i rybactwo (o 5,7%), dostawa wody; gospodarowanie ściekami i odpadami; rekultywacja (o 5,5%), działalność związana z kulturą, rozrywką i rekreacją (o 3,0%), administracja publiczna i obrona narodowa; obowiązkowe zabezpieczenia społeczne (o 2,8%), pozostała działalność usługowa (o 2,6%), zakwaterowanie i gastronomia (o 2,5%), działalność profesjonalna, naukowa i techniczna (o 2,5%), edukacja (o 0,7%), przetwórstwo przemysłowe (o 0,7%), opieka zdrowotna i pomoc społeczna (o 0,5%), obsługa rynku nieruchomości (o 0,4%). Natomiast spadek liczby podmiotów odnotowano w sekcjach: wytwarzanie i zaopatrywanie w energię elektryczną, gaz, parę wodną i gorącą wodę (o 3,9%), handel; naprawa pojazdów samochodowych (o 1,4%), administrowanie i działalność wspierająca (o 1,3%).

W czerwcu 2022 r. do rejestru REGON wpisanych zostało 141 nowych podmiotów, tj. o 7,6% więcej niż w poprzednim miesiącu. Wśród nowo zarejestrowanych podmiotów przeważały osoby fizyczne prowadzące działalność gospodarczą – 116 (o 11,5% więcej niż w maju 2022 r.). Liczba nowo zarejestrowanych spółek handlowych była mniejsza niż przed miesiącem o 8,7%, w tym spółek z ograniczoną odpowiedzialnością – mniejsza o 8,7%.

W czerwcu 2022 r. wykreślono z rejestru REGON 84 podmioty (wobec 89 w poprzednim miesiącu), w tym 66 osób fizycznych prowadzących działalność gospodarczą (o 13,2% mniej).

Według stanu w końcu czerwca 2022 r. w rejestrze REGON 2918 podmiotów miało zawieszoną działalność (o 0,7% więcej niż przed miesiącem). Zdecydowaną większość stanowiły osoby fizyczne prowadzące działalność gospodarczą (91,1%).

Podmioty nowo zarejestrowane i wyrejestrowane



Tablica 1. Wybrane dane o Olsztynie

WYSZCZEGÓLNIENIE		01	02	03	04	05	06	07	08	09	10	11	12
Bezrobotni zarejestrowani (w tys.; stan w końcu okresu)	2021	3,2	3,3	3,3	3,1	3,0	2,9	2,7	2,5	2,3	2,2	2,0	1,9
	2022	2,1	2,0	1,9	1,9	1,8	1,7						
Stopa bezrobocia ^a (w %; stan w końcu okresu)	2021	3,7	3,8	3,8	3,6	3,5	3,3	3,2	2,9	2,7	2,5	2,4	2,2
	2022	2,4	2,3	2,2	2,1	2,0	2,0						
Oferty pracy ^b (w ciągu miesiąca)	2021	458	211	697	475	377	361	755	320	505	513	440	207
	2022	492	339	749	241	512	515						
Liczba bezrobotnych na 1 ofertę pracy ^b (stan w końcu okresu)	2021	8	19	5	6	6	5	4	4	4	4	8	14
	2022	5	7	4	9	4	3						
Przeciętne zatrudnienie w sektorze przedsiębiorstw ^c (w tys. osób)	2021	26,4	26,7	26,7	26,7	26,7	26,7	26,7	26,7	26,4	26,5	26,6	26,5
	2022	26,7	27,0	27,3	27,3	27,1	27,1						
poprzedni miesiąc=100	2021	97,0	100,9	100,1	100,1	100,1	99,8	99,9	100,2	98,8	100,5	100,2	99,9
	2022	100,7	101,2	100,8	99,9	99,5	100,0						
analogiczny miesiąc poprzedniego roku=100	2021	93,9	96,0	97,4	100,7	102,0	101,3	97,3	97,1	96,8	97,8	98,2	97,4
	2022	101,1	101,4	102,2	102,0	101,4	101,6						
Przeciętne miesięczne wynagrodzenia brutto w sektorze przedsiębiorstw ^c (w zł)	2021	5776,92	4911,12	5251,90	5074,69	5411,40	5260,22	5367,51	5347,54	5427,53	5411,61	5332,03	6110,74
	2022	6380,59	5397,66	6133,32	6298,72	5664,79	5958,85						
poprzedni miesiąc=100	2021	107,9	85,0	106,9	96,6	106,6	97,2	102,0	99,6	101,5	99,7	98,5	114,6
	2022	104,4	84,6	113,6	102,7	89,9	105,2						
analogiczny miesiąc poprzedniego roku=100	2021	104,7	108,2	110,6	115,0	125,2	115,4	104,8	110,7	109,3	109,9	110,6	114,2
	2022	110,4	109,9	116,8	124,1	104,7	113,3						
Mieszkania oddane do użytkowania (od początku roku)	2021	10	135	243	383	388	447	485	492	671	675	735	802
	2022	133	206	224	240	479	737						
analogiczny okres poprzedniego roku=100	2021	18,9	104,7	81,0	126,8	123,6	53,0	53,9	50,5	66,6	62,6	53,4	53,1
	2022	1330,0	152,6	92,2	62,7	123,5	164,9						

WYSZCZEGÓLNIENIE		01	02	03	04	05	06	07	08	09	10	11	12
Produkcja sprzedana przemysłu ^c (w cenach stałych):													
analogiczny miesiąc poprzedniego roku=100	2021	96,1	89,9	120,6	168,6	148,4	119,8	102,7	101,9	97,4	98,6	100,9	88,4
	2022	103,4	112,6	109,7	106,1	105,0	101,2						
Produkcja budowlano-montażowa ^c (w cenach bieżących):													
poprzedni miesiąc=100	2021	45,0	123,6	137,9	96,0	104,3	92,9	90,2	74,6	133,6	97,8	124,5	132,5
	2022	31,4	110,0	170,7	100,3	98,7	97,7						
analogiczny miesiąc poprzedniego roku=100	2021	96,0	103,9	95,3	103,4	93,0	90,4	84,9	61,2	68,1	69,6	103,8	103,4
	2022	72,1	64,2	79,5	83,0	78,6	82,6						
Sprzedaż detaliczna towarów ^c (w cenach bieżących):													
poprzedni miesiąc=100	2021	75,1	105,2	127,5	89,5	105,6	102,3	104,8	92,8	97,2	97,7	104,2	104,1
	2022	75,6	97,5	127,1	98,6	99,1	105,1						
analogiczny miesiąc poprzedniego roku=100	2021	99,6	105,1	132,6	169,3	138,7	110,5	105,1	107,5	104,0	102,3	114,7	97,4
	2022	98,0	90,8	90,6	99,8	93,6	96,2						
Podmioty gospodarki narodowej ^d (stan w końcu okresu)	2021	24248	24293	24346	24389	24472	24548	24574	24596	24671	24752	24793	24858
	2022	24836	24852	24900	24943	24969	25017						
w tym:													
spółki handlowe	2021	3272	3301	3324	3347	3369	3397	3422	3430	3451	3475	3487	3500
	2022	3522	3530	3561	3582	3598	3608						
osoby fizyczne prowadzące działalność gospodarczą	2021	15925	15945	15977	15999	16064	16108	16104	16123	16166	16217	16247	16302
	2022	16266	16278	16294	16320	16330	16369						

a Do wyczenia przyjęto liczbę pracujących uwzględniającą pracujących w gospodarstwach indywidualnych w rolnictwie wyszacowanych przy uwzględnieniu wyników: do listopada 2021 r. – Powszechnego Spisu Rolnego 2010, od grudnia 2021 r. – Powszechnego Spisu Rolnego 2020. b W przedsiębiorstwach, w których liczba pracujących przekracza 9 osób. c W rejestrze REGON, bez osób prowadzących gospodarstwa indywidualne w rolnictwie.

Dane wygenerowano według stanu na dzień 2023.05.10.

Opracowanie merytoryczne:
Urząd Statystyczny w Olsztynie

Dyrektor Marek Morze
Tel.: 89 524 36 66


Rozpowszechnianie:
Warmińsko-Mazurski Ośrodek Badań Regionalnych

Agnieszka Wobolewicz
Tel.: 89 524 36 16


Obsługa mediów


Tel.: 89 524 36 14

e-mail: J.Balcerzak@stat.gov.pl


 olsztyn.stat.gov.pl

 [@Olsztyn_STAT](https://twitter.com/Olsztyn_STAT)

 [@UrządStatystycznyOlsztyn](https://www.facebook.com/UrządStatystycznyOlsztyn)

 [gus_stat](https://www.instagram.com/gus_stat)

 [glownyurządstatystycznygus](https://www.youtube.com/glownyurządstatystycznygus)

 [glownyurządstatystyczny](https://www.linkedin.com/company/glownyurządstatystyczny)

Powiązane opracowania

[Komunikaty i biuletyny](#)

Temat dostępny w bazach danych

[Bank Danych Lokalnych → Rynek pracy](#)

Ważniejsze pojęcia dostępne w słowniku

[Bezrobotni zarejestrowani](#)

[Stopa bezrobocia rejestrowanego](#)

[Przeciętne zatrudnienie](#)

[Przeciętne miesięczne wynagrodzenie brutto](#)

[Produkcja sprzedana przemysłu](#)

[Produkcja budowlano-montażowa](#)

[Sprzedaż detaliczna](#)

[Sprzedaż hurtowa](#)

[Mieszkania oddane do użytkowania](#)

[Podmiot gospodarki narodowej](#)