

Statystyka Olsztyna 7/2022

W lipcu 2022 r. w porównaniu z analogicznym okresem 2021 r. odnotowano wzrost przeciętnego zatrudnienia oraz przeciętnego miesięcznego wynagrodzenia brutto w sektorze przedsiębiorstw. Liczba bezrobotnych była niższa niż przed rokiem. Produkcja sprzedana przemysłu była niższa niż rok wcześniej, natomiast produkcja budowlano-montażowa zwiększyła się. W stosunku do lipca 2021 r. odnotowano spadek sprzedaży detalicznej. W lipcu 2022 r. oddano do użytkowania więcej mieszkań niż przed rokiem. W rejestrze REGON zarejestrowanych było więcej podmiotów gospodarki narodowej niż rok wcześniej.

Przeciętne zatrudnienie

Przeciętne zatrudnienie w sektorze przedsiębiorstw w lipcu 2022 r. wyniosło 27,3 tys. osób (w przeliczeniu na etaty) i było o 0,2 tys. osób, tj. o 0,6% większe niż w czerwcu 2022 r. oraz o 0,6 tys. osób, tj. o 2,3% większe niż w lipcu 2021 r.

W porównaniu z czerwcem 2022 r. wzrost przeciętnego zatrudnienia odnotowano w sekcjach: zakwaterowanie i gastronomia (o 5,4%), transport i gospodarka magazynowa (o 2,7%), administrowanie i działalność wspierająca (o 1,9%), budownictwo (o 1,1%), przemysł (o 0,7%). Natomiast spadek przeciętnego zatrudnienia wystąpił w sekcjach: obsługa rynku nieruchomości (o 4,2%), działalność profesjonalna, naukowa i techniczna (o 0,7%), handel; naprawa pojazdów samochodowych (o 0,7%).

W stosunku do lipca 2021 r. wzrost przeciętnego zatrudnienia odnotowano w sekcjach: zakwaterowanie i gastronomia (o 25,1%), działalność profesjonalna, naukowa i techniczna (o 16,3%), przemysł (o 5,8%), budownictwo (o 5,0%), transport i gospodarka magazynowa (o 2,1%), działalność związana z kulturą, rozrywką i rekreacją (o 1,8%). Spadek przeciętnego zatrudnienia wystąpił w sekcjach handel; naprawa pojazdów samochodowych (o 3,4%) oraz administrowanie i działalność wspierająca (o 2,3%).

Struktura przeciętnego zatrudnienia według sekcji PKD w lipcu 2022 r.



Bezrobocie rejestrowane

W końcu lipca 2022 r. liczba zarejestrowanych bezrobotnych wyniosła 1711 osób i była o 1 osobę, tj. o 0,1% większa niż w końcu czerwca 2022 r. oraz o 1018 osób, tj. o 37,3% mniejsza niż w analogicznym okresie 2021 r.

Liczba zarejestrowanych bezrobotnych kobiet wyniosła 912, co stanowiło 53,3% ogółu bezrobotnych (przed miesiącem 51,6%, a przed rokiem 53,1%) i 4,3% bezrobotnych kobiet w województwie warmińsko-mazurskim. W stosunku do czerwca 2022 r. liczba bezrobotnych kobiet zwiększyła się o 29 osób, tj. o 3,3%, a w stosunku do lipca 2021 r. zmniejszyła się o 536 osób, tj. o 37,0%.

Stopa bezrobocia rejestrowanego wynosiła 2,0% (tak jak przed miesiącem), w województwie warmińsko-mazurskim kształtowała się na poziomie 8,0% (8,1% przed miesiącem), natomiast w kraju na poziomie 5,2% (tak jak przed miesiącem).

W lipcu 2022 r. w urzędach pracy zarejestrowano 379 osób bezrobotnych (362 w czerwcu 2022 r., a 376 w lipcu 2021 r.). Bezrobotni zarejestrowani stanowili 7,5% ogółu zarejestrowanych bezrobotnych w województwie.

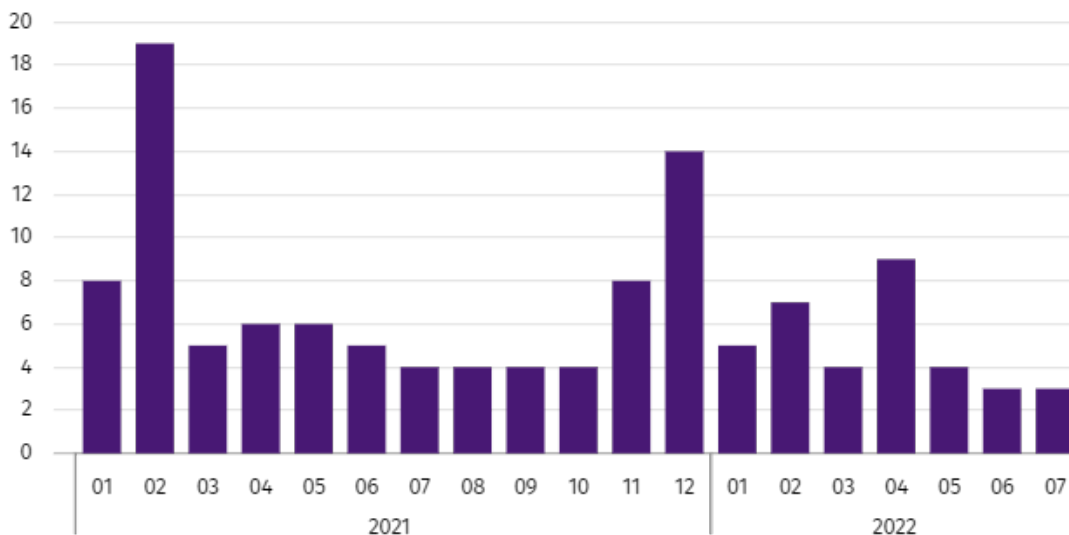
Liczba osób rejestrujących się po raz pierwszy wyniosła 106 (przed miesiącem 99), co stanowiło 28,0% ogółu bezrobotnych, którzy zarejestrowali się w lipcu 2022 r. oraz 11,9% zarejestrowanych po raz pierwszy w województwie. Udział osób zwolnionych z przyczyn dotyczących zakładu pracy wśród bezrobotnych zarejestrowanych w lipcu 2022 r. wyniósł 3,7% (w województwie warmińsko-mazurskim 3,6%), przed miesiącem 3,0%, a przed rokiem 6,1%.

W lipcu 2022 r. z ewidencji bezrobotnych wyrejestrowano 378 osób (424 w czerwcu 2022 r., a 522 w lipcu 2021 r.), co stanowiło 7,0% wyrejestrowanych z ewidencji bezrobotnych w województwie warmińsko-mazurskim. Spośród wyrejestrowanych bezrobotnych 138 osób podjęło pracę. Ponadto 79 osób utraciło status bezrobotnego w wyniku niepotwierdzenia gotowości do podjęcia pracy. Przyczyną skreślenia z ewidencji było również rozpoczęcie szkolenia lub stażu, nabycie praw emerytalnych lub rentowych i inne.

Prawa do zasiłku nie posiadało 1400 osób, tj. 81,8% ogółu zarejestrowanych bezrobotnych (przed rokiem 2295 osób, tj. 84,1%), natomiast 311 bezrobotnych posiadało prawo do zasiłku.

W lipcu 2022 r. do urzędów pracy zgłoszono 578 ofert pracy, co stanowiło 15,5% ofert pracy w województwie i w końcu tego miesiąca urzędy dysponowały ofertami pracy dla 525 osób. Na jedną ofertę pracy przypadają w końcu lipca 2022 r. 3 osoby (przed miesiącem 3, a przed rokiem 4), w województwie warmińsko-mazurskim 11 osób (przed miesiącem 11, a przed rokiem 10) zarejestrowanych jako bezrobotne.

Liczba bezrobotnych na 1 ofertę pracy (stan w końcu miesiąca)



Wynagrodzenia

Przeciętne miesięczne wynagrodzenie brutto w sektorze przedsiębiorstw w lipcu 2022 r. wyniosło 5858,01 zł i było o 1,7% niższe w stosunku do poprzedniego miesiąca i o 9,1% wyższe niż w analogicznym okresie 2021 r.

W porównaniu z czerwcem 2022 r. spadek przeciętnego wynagrodzenia brutto odnotowano w sekcjach: przemysł (o 6,1%), budownictwo (o 4,1%), zakwaterowanie i gastronomia (o 0,9%). Natomiast wzrost przeciętnego wynagrodzenia brutto wystąpił w sekcjach: obsługa rynku nieruchomości (o 24,3%), działalność profesjonalna, naukowa i techniczna (o 12,6%), handel; naprawa pojazdów samochodowych (o 3,3%), transport i gospodarka magazynowa (o 1,1%), administrowanie i działalność wspierająca (o 0,4%).

W stosunku do lipca 2021 r. wzrost przeciętnego wynagrodzenia brutto odnotowano w sekcjach: działalność związana z kulturą, rozrywką i rekreacją (o 25,6%), obsługa rynku nieruchomości (o 24,2%), transport i gospodarka magazynowa (o 22,9%), działalność profesjonalna, naukowa i techniczna (o 10,4%), budownictwo (o 9,5%), handel; naprawa pojazdów samochodowych (o 8,5%), administrowanie i działalność wspierająca (o 7,6%), przemysł (o 5,4%), zakwaterowanie i gastronomia (o 2,6%).

Odchylenia względne (w %) przeciętnych miesięcznych wynagrodzeń brutto w wybranych sekcjach od średniego wynagrodzenia w sektorze przedsiębiorstw w Olsztynie w lipcu 2022 r.



Budownictwo

Produkcja sprzedana budownictwa w lipcu 2022 r. wyniosła (w cenach bieżących) 116,6 mln zł i w stosunku do czerwca 2022 r. była większa o 12,5%, a w stosunku do analogicznego okresu ubiegłego roku wzrosła o 72,4%.

W okresie styczeń–lipiec 2022 r. produkcja sprzedana budownictwa osiągnęła wartość 673,9 mln zł, tj. o 23,5% większą niż w analogicznym okresie 2021 r.

Produkcja budowlano-montażowa w lipcu 2022 r. ukształtowała się na poziomie 39,2 mln zł (w cenach bieżących) i stanowiła 33,6% produkcji sprzedanej budownictwa. W stosunku do poprzedniego miesiąca produkcja budowlano-montażowa zwiększyła się o 13,3%, a w porównaniu z lipcem 2021 r. była większa o 3,8%.

W okresie styczeń–lipiec 2022 r. produkcja budowlano-montażowa ukształtowała się na poziomie 234,5 mln zł i stanowiła 34,8% produkcji sprzedanej budownictwa (przed rokiem 51,0%).

W porównaniu z analogicznym okresem ubiegłego roku produkcja budowlano-montażowa była mniejsza o 15,8%.

Spadek produkcji w stosunku do analogicznego okresu 2021 r. wystąpił w podmiotach zajmujących się robotami budowlanymi specjalistycznymi (o 35,2%) i budową budynków (o 2,9%), natomiast wzrost produkcji odnotowano w jednostkach zajmujących się budową obiektów inżynierii lądowej i wodnej (o 40,3%).

Wydajność pracy, mierzona produkcją na 1 zatrudnionego w budownictwie, w lipcu 2022 r. wyniosła 54,9 tys. zł i była o 11,2% wyższa niż przed miesiącem i o 64,2% wyższa niż w lipcu 2021 r.

Handel

Sprzedaż detaliczna zrealizowana przez przedsiębiorstwa handlowe i niehandlowe w lipcu 2022 r. (w cenach bieżących) była o 0,04% większa niż w czerwcu 2022 r. oraz o 8,1% niższa w odniesieniu do lipca 2021 r.

W porównaniu z czerwcem 2022 r. większa była sprzedaż żywności, napojów i wyrobów tytoniowych (o 8,5%), sprzedaż tekstyliów, odzieży, obuwia (o 6,4%). Natomiast mniejsza była sprzedaż w grupie "pozostałe" (o 13,9%), sprzedaż mebli, rtv, agd (o 12,1%), sprzedaż pojazdów samochodowych, motocykli, części (o 0,3%).

W stosunku do lipca 2021 r. mniejsza była sprzedaż pojazdów samochodowych, motocykli, części (o 18,9%), sprzedaż mebli, rtv, agd (o 15,7%), sprzedaż w grupie "pozostałe" (o 6,3%). Natomiast zwiększyła się sprzedaż żywności, napojów i wyrobów tytoniowych (o 22,4%), sprzedaż tekstyliów, odzieży, obuwia (o 2,0%).

W okresie styczeń–lipiec 2022 r. w porównaniu z analogicznym okresem 2021 r. sprzedaż detaliczna zmniejszyła się o 4,3%.

Sprzedaż hurtowa w przedsiębiorstwach handlowych w lipcu 2022 r. (w cenach bieżących) była o 6,2% mniejsza w stosunku do poprzedniego miesiąca oraz o 14,5% wyższa w odniesieniu do lipca 2021 r., a w przedsiębiorstwach hurtowych była odpowiednio niższa o 7,2% i wyższa o 12,1%.

W okresie styczeń–lipiec 2022 r. jednostki handlowe zrealizowały sprzedaż hurtową o 25,2% większą niż przed rokiem, natomiast przedsiębiorstwa hurtowe o 25,8% wyższą.

Przemysł

Produkcja sprzedana przemysłu w lipcu 2022 r. wyniosła (w cenach bieżących) 765,5 mln zł i była (w cenach stałych) mniejsza w stosunku do analogicznego miesiąca 2021 r. o 3,9%. W stosunku do lipca 2021 r. odnotowano spadek produkcji sprzedanej w przetwórstwie przemysłowym o 4,5%.

W okresie styczeń–lipiec 2022 r. produkcja sprzedana przemysłu wyniosła 5346,5 mln zł (w cenach bieżących) i była (w cenach stałych) wyższa o 4,0% od osiągniętej w analogicznym okresie 2021 r. W przetwórstwie przemysłowym odnotowano wzrost produkcji o 3,4%.

Wśród działów zaliczanych do przetwórstwa przemysłowego wzrost sprzedaży wystąpił m.in. w: produkcji wyrobów z drewna, korka, słomy i wikliny (o 46,1%), produkcji maszyn i urządzeń (o 37,2%), produkcji wyrobów z pozostałych mineralnych surowców niemetalicznych (o 11,2%), produkcji mebli (o 5,1%). Spadek sprzedaży odnotowano m.in. w: naprawie, konserwacji i instalowaniu maszyn i urządzeń (o 16,9%).

Wydajność pracy w przemyśle, mierzona wartością produkcji sprzedanej na 1 zatrudnionego, w okresie styczeń–lipiec 2022 r. wyniosła 468,6 tys. zł (w cenach bieżących) i była – licząc w cenach stałych – o 1,0% niższa niż przed rokiem.

Budownictwo mieszkaniowe

Według wstępnych danych, w Olsztynie w lipcu 2022 r. przekazano do użytkowania 106 mieszkań, tj. o 178,9% więcej niż przed rokiem.

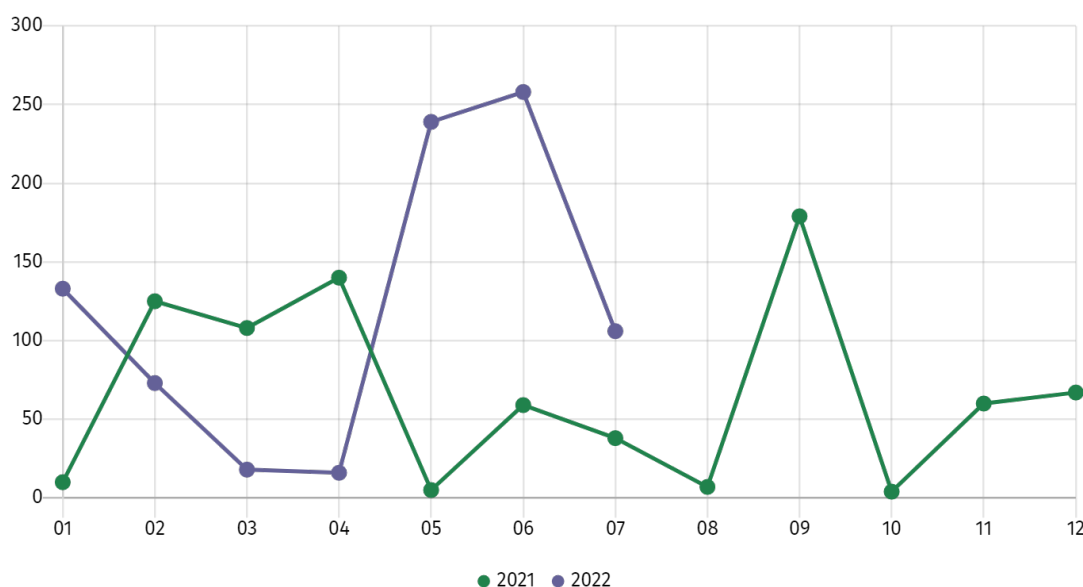
W okresie styczeń–lipiec 2022 r. oddano do użytkowania 843 mieszkania (o 73,8% więcej niż w analogicznym okresie 2021 r.), a w województwie warmińsko-mazurskim 4081 mieszkań, tj. o 28,3% więcej niż w okresie styczeń–lipiec 2021 r. Wzrost liczby oddanych mieszkań odnotowano w budownictwie przeznaczonym na sprzedaż lub wynajem z 462 do 823, tj. o 78,1% więcej. Natomiast spadek wystąpił w budownictwie indywidualnym z 23 do 20, tj. o 13,0% mniej.

W okresie styczeń–lipiec 2022 r. rozpoczęto budowę 472 mieszkania (o 60,5% więcej niż w analogicznym okresie 2021 r.), z czego 402 w budownictwie przeznaczonym na sprzedaż lub wynajem, 56 w budownictwie komunalnym, a 14 w budownictwie indywidualnym.

W okresie styczeń–lipiec 2022 r. liczba mieszkań, na budowę których wydano pozwolenia lub dla których dokonano zgłoszenia z projektem budowlanym wyniosła 626 (o 30,3% mniej niż w analogicznym okresie 2021 r.), w tym 17 mieszkań w budynkach realizowanych przez inwestorów indywidualnych.

Przeciętna powierzchnia mieszkania oddanego do użytkowania w okresie styczeń–lipiec 2022 r. wyniosła 59,3 m² i zmniejszyła się w stosunku do analogicznego okresu 2021 r. o 7,2 m². Przeciętna powierzchnia użytkowa w budownictwie indywidualnym wyniosła 173,9 m² (o 32,9 m² więcej niż w analogicznym okresie 2021 r.), w budownictwie przeznaczonym na sprzedaż lub wynajem – 56,5 m² (o 6,3 m² mniej).

Mieszkania oddane do użytkowania



Podmioty gospodarki narodowej

W końcu lipca 2022 r. w rejestrze REGON na terenie Olsztyna było zarejestrowanych 25039 podmiotów gospodarki narodowej, co stanowiło 17,6% zbioru województwa warmińsko-mazurskiego. W porównaniu z czerwcem 2022 r. liczba podmiotów gospodarki narodowej zwiększyła się o 22 (tj. o 0,1%), a w stosunku do lipca 2021 r. wzrosła o 465 (tj. o 1,9%).

Według stanu w końcu lipca br. do rejestru REGON wpisane były 8673 osoby prawne i jednostki organizacyjne niemające osobowości prawnej, w tym 3630 spółek handlowych. Liczba tych podmiotów wzrosła w stosunku do poprzedniego miesiąca odpowiednio o 0,3% i 0,6%, natomiast w skali roku odpowiednio o 2,4% i 6,1%.

Liczba zarejestrowanych osób fizycznych prowadzących działalność gospodarczą według stanu w końcu lipca 2022 r. wyniosła 16366 i w porównaniu z czerwcem 2022 r. była niższa, a w stosunku do analogicznego okresu poprzedniego roku wzrosła.

W Olsztynie, w lipcu 2022 r., najwięcej było podmiotów zajmujących się: handlem; naprawą pojazdów samochodowych (16,6% ogółu zarejestrowanych jednostek), działalnością profesjonalną, naukową i techniczną (13,3%) oraz budownictwem (9,9%).

W porównaniu z czerwcem 2022 r. liczba podmiotów zwiększyła się m.in. w sekcjach: wytwarzanie i zaopatrywanie w energię elektryczną, gaz, parę wodną i gorącą wodę (o 2,9%), informacja i komunikacja (o 1,0%), administrowanie i działalność wspierająca (o 0,6%), obsługa rynku nieruchomości (o 0,3%), edukacja (o 0,2%), pozostała działalność usługowa (o 0,2%), działalność profesjonalna, naukowa i techniczna (o 0,2%). Spadła natomiast liczba podmiotów w sekcjach: transport i gospodarka magazynowa (o 0,6%), działalność finansowa i ubezpieczeniowa (o 0,4%), przetwórstwo przemysłowe (o 0,3%), działalność związana z kulturą, rozrywką i rekreacją (o 0,2%), opieka zdrowotna i pomoc społeczna (o 0,2%).

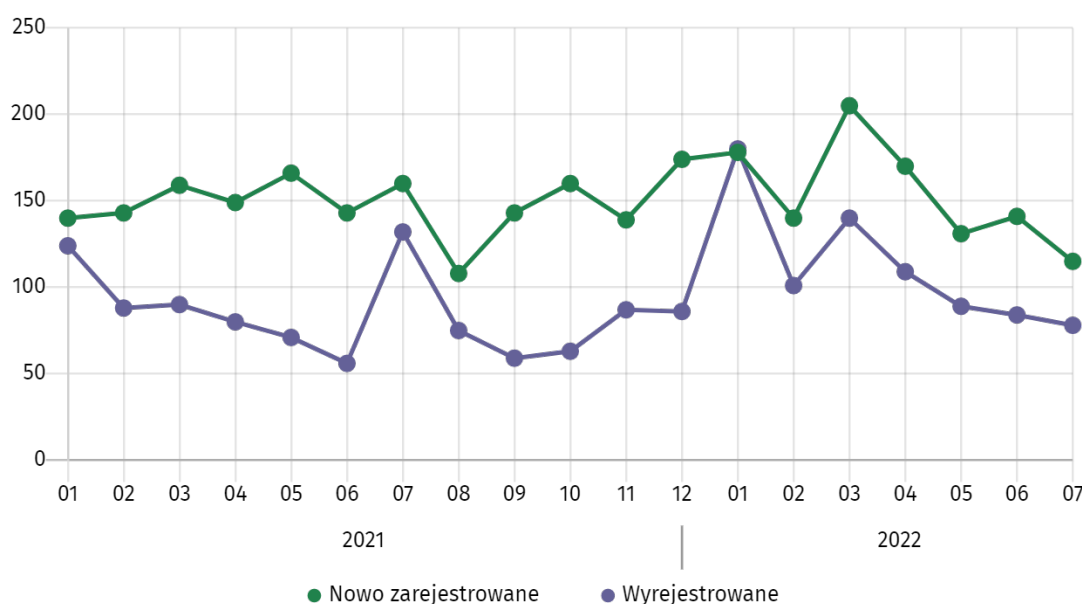
W stosunku do lipca 2021 r. największy wzrost liczby podmiotów odnotowano w sekcjach: informacja i komunikacja (o 15,8%), górnictwo i wydobywanie (o 7,1%), budownictwo (o 6,2%), rolnictwo, leśnictwo, łowiectwo i rybactwo (o 5,7%), dostawa wody; gospodarowanie ściekami i odpadami; rekultywacja (o 3,6%), administracja publiczna i obrona narodowa; obowiązkowe zabezpieczenia społeczne (o 2,8%), działalność profesjonalna, naukowa i techniczna (o 2,6%), pozostała działalność usługowa (o 2,4%), działalność związana z kulturą, rozrywką i rekreacją (o 1,9%), zakwaterowanie i gastronomia (o 1,6%), edukacja (o 1,1%), obsługa rynku nieruchomości (o 0,8%), opieka zdrowotna i pomoc społeczna (o 0,5%), działalność finansowa i ubezpieczeniowa (o 0,2%), przetwórstwo przemysłowe (o 0,2%). Natomiast spadek liczby podmiotów odnotowano w sekcjach: handel; naprawa pojazdów samochodowych (o 1,2%), wytwarzanie i zaopatrywanie w energię elektryczną, gaz, parę wodną i gorącą wodę (o 1,1%), transport i gospodarka magazynowa (o 0,7%).

W lipcu 2022 r. do rejestru REGON wpisanych zostało 115 nowych podmiotów, tj. o 18,4% mniej niż w poprzednim miesiącu. Wśród nowo zarejestrowanych podmiotów przeważały osoby fizyczne prowadzące działalność gospodarczą – 80 (o 31,0% mniej niż w czerwcu 2022 r.). Liczba nowo zarejestrowanych spółek handlowych była większa niż przed miesiącem o 33,3%, w tym spółek z ograniczoną odpowiedzialnością – większa o 33,3%.

W lipcu 2022 r. wykreślono z rejestru REGON 78 podmiotów (wobec 84 w poprzednim miesiącu), w tym 72 osoby fizyczne prowadzące działalność gospodarczą (o 9,1% więcej).

Według stanu w końcu lipca 2022 r. w rejestrze REGON 3019 podmiotów miało zawieszoną działalność (o 3,5% więcej niż przed miesiącem). Zdecydowaną większość stanowiły osoby fizyczne prowadzące działalność gospodarczą (91,2%).

Podmioty nowo zarejestrowane i wyrejestrowane



Tablica 1. Wybrane dane o Olsztynie

WYSZCZEGÓLNIENIE		01	02	03	04	05	06	07	08	09	10	11	12
Bezrobotni zarejestrowani (w tys.; stan w końcu okresu)	2021	3,2	3,3	3,3	3,1	3,0	2,9	2,7	2,5	2,3	2,2	2,0	1,9
	2022	2,1	2,0	1,9	1,9	1,8	1,7	1,7					
Stopa bezrobocia ^a (w %; stan w końcu okresu)	2021	3,7	3,8	3,8	3,6	3,5	3,3	3,2	2,9	2,7	2,5	2,4	2,2
	2022	2,4	2,3	2,2	2,1	2,0	2,0	2,0					
Oferty pracy ^b (w ciągu miesiąca)	2021	458	211	697	475	377	361	755	320	505	513	440	207
	2022	492	339	749	241	512	515	578					
Liczba bezrobotnych na 1 ofertę pracy ^b (stan w końcu okresu)	2021	8	19	5	6	6	5	4	4	4	4	8	14
	2022	5	7	4	9	4	3	3					
Przeciętne zatrudnienie w sektorze przedsiębiorstw ^c (w tys. osób)	2021	26,4	26,7	26,7	26,7	26,7	26,7	26,7	26,7	26,4	26,5	26,6	26,5
	2022	26,7	27,0	27,3	27,3	27,1	27,1	27,3					
poprzedni miesiąc=100	2021	97,0	100,9	100,1	100,1	100,1	99,8	99,9	100,2	98,8	100,5	100,2	99,9
	2022	100,7	101,2	100,8	99,9	99,5	100,0	100,6					
analogiczny miesiąc poprzedniego roku=100	2021	93,9	96,0	97,4	100,7	102,0	101,3	97,3	97,1	96,8	97,8	98,2	97,4
	2022	101,1	101,4	102,2	102,0	101,4	101,6	102,3					
Przeciętne miesięczne wynagrodzenia brutto w sektorze przedsiębiorstw ^c (w zł)	2021	5776,92	4911,12	5251,90	5074,69	5411,40	5260,22	5367,51	5347,54	5427,53	5411,61	5332,03	6110,74
	2022	6380,59	5397,66	6133,32	6298,72	5664,79	5958,85	5858,01					
poprzedni miesiąc=100	2021	107,9	85,0	106,9	96,6	106,6	97,2	102,0	99,6	101,5	99,7	98,5	114,6
	2022	104,4	84,6	113,6	102,7	89,9	105,2	98,3					
analogiczny miesiąc poprzedniego roku=100	2021	104,7	108,2	110,6	115,0	125,2	115,4	104,8	110,7	109,3	109,9	110,6	114,2
	2022	110,4	109,9	116,8	124,1	104,7	113,3	109,1					
Mieszkania oddane do użytkowania (od początku roku)	2021	10	135	243	383	388	447	485	492	671	675	735	802
	2022	133	206	224	240	479	737	843					
analogiczny okres poprzedniego roku=100	2021	18,9	104,7	81,0	126,8	123,6	53,0	53,9	50,5	66,6	62,6	53,4	53,1
	2022	1330,0	152,6	92,2	62,7	123,5	164,9	173,8					

WYSZCZEGÓLNIENIE		01	02	03	04	05	06	07	08	09	10	11	12
Produkcja sprzedana przemysłu ^c (w cenach stałych):													
analogiczny miesiąc poprzedniego roku=100	2021	96,1	89,9	120,6	168,6	148,4	119,8	102,7	101,9	97,4	98,6	100,9	88,4
	2022	103,4	112,6	109,7	106,1	105,0	101,2	96,1					
Produkcja budowlano-montażowa ^c (w cenach bieżących):													
poprzedni miesiąc=100	2021	45,0	123,6	137,9	96,0	104,3	92,9	90,2	74,6	133,6	97,8	124,5	132,5
	2022	31,4	110,0	170,7	100,3	98,7	97,7	113,3					
analogiczny miesiąc poprzedniego roku=100	2021	96,0	103,9	95,3	103,4	93,0	90,4	84,9	61,2	68,1	69,6	103,8	103,4
	2022	72,1	64,2	79,5	83,0	78,6	82,6	103,8					
Sprzedaż detaliczna towarów ^c (w cenach bieżących):													
poprzedni miesiąc=100	2021	75,1	105,2	127,5	89,5	105,6	102,3	104,8	92,8	97,2	97,7	104,2	104,1
	2022	75,6	97,5	127,1	98,6	99,1	105,1	100,0					
analogiczny miesiąc poprzedniego roku=100	2021	99,6	105,1	132,6	169,3	138,7	110,5	105,1	107,5	104,0	102,3	114,7	97,4
	2022	98,0	90,8	90,6	99,8	93,6	96,2	91,9					
Podmioty gospodarki narodowej ^d (stan w końcu okresu)	2021	24248	24293	24346	24389	24472	24548	24574	24596	24671	24752	24793	24858
	2022	24836	24852	24900	24943	24969	25017	25039					
w tym:													
spółki handlowe	2021	3272	3301	3324	3347	3369	3397	3422	3430	3451	3475	3487	3500
	2022	3522	3530	3561	3582	3598	3608	3630					
osoby fizyczne prowadzące działalność gospodarczą	2021	15925	15945	15977	15999	16064	16108	16104	16123	16166	16217	16247	16302
	2022	16266	16278	16294	16320	16330	16369	16366					

a Do wyliczenia przyjęto liczbę pracujących uwzględniającą pracujących w gospodarstwach indywidualnych w rolnictwie wyszacowanych przy uwzględnieniu wyników: do listopada 2021 r. – Powszechnego Spisu Rolnego 2010, od grudnia 2021 r. – Powszechnego Spisu Rolnego 2020. b W przedsiębiorstwach, w których liczba pracujących przekracza 9 osób. c W rejestrze REGON, bez osób prowadzących gospodarstwa indywidualne w rolnictwie.

Dane wygenerowano według stanu na dzień 2023.05.19.

Opracowanie merytoryczne:
Urząd Statystyczny w Olsztynie

Dyrektor Marek Morze
Tel.: 89 524 36 66


Rozpowszechnianie:
Warmińsko-Mazurski Ośrodek Badań Regionalnych

Agnieszka Wobolewicz
Tel.: 89 524 36 16


Obsługa mediów


Tel.: 89 524 36 14

e-mail: J.Balcerzak@stat.gov.pl

 olsztyn.stat.gov.pl

 [@Olsztyn_STAT](https://twitter.com/Olsztyn_STAT)

 [@UrządStatystycznyOlsztyn](https://www.facebook.com/UrządStatystycznyOlsztyn)

 [gus_stat](https://www.instagram.com/gus_stat)

 [glownyurządstatystycznygus](https://www.youtube.com/glownyurządstatystycznygus)

 [glownyurządstatystyczny](https://www.linkedin.com/company/glownyurządstatystyczny)

Powiązane opracowania

[Komunikaty i biuletyny](#)

Temat dostępny w bazach danych

[Bank Danych Lokalnych → Rynek pracy](#)

Ważniejsze pojęcia dostępne w słowniku

[Bezrobotni zarejestrowani](#)

[Stopa bezrobocia rejestrowanego](#)

[Przeciętne zatrudnienie](#)

[Przeciętne miesięczne wynagrodzenie brutto](#)

[Produkcja sprzedana przemysłu](#)

[Produkcja budowlano-montażowa](#)

[Sprzedaż detaliczna](#)

[Sprzedaż hurtowa](#)

[Mieszkania oddane do użytkowania](#)

[Podmiot gospodarki narodowej](#)