

Statystyka Olsztyna 8/2022

W sierpniu 2022 r. w porównaniu z analogicznym okresem 2021 r. odnotowano wzrost przeciętnego zatrudnienia oraz przeciętnego miesięcznego wynagrodzenia brutto w sektorze przedsiębiorstw. Liczba bezrobotnych była niższa niż przed rokiem. Produkcja sprzedana przemysłu była wyższa niż rok wcześniej, podobnie jak produkcja budowlano-montażowa. W stosunku do sierpnia 2021 r. odnotowano spadek sprzedaży detalicznej. W sierpniu 2022 r. oddano do użytkowania więcej mieszkań niż przed rokiem. W rejestrze REGON zarejestrowanych było więcej podmiotów gospodarki narodowej niż rok wcześniej.

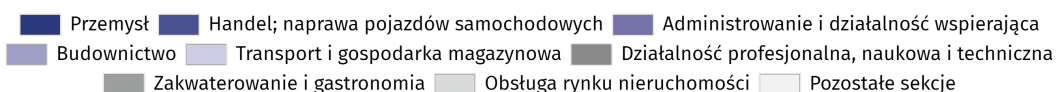
Przeciętne zatrudnienie

Przeciętne zatrudnienie w sektorze przedsiębiorstw w sierpniu 2022 r. wyniosło 27,4 tys. osób (w przeliczeniu na etaty) i było o 0,1 tys. osób, tj. o 0,3% większe niż w lipcu 2022 r. oraz o 0,6 tys. osób, tj. o 2,4% większe niż w sierpniu 2021 r.

W porównaniu z lipcem 2022 r. wzrost przeciętnego zatrudnienia odnotowano w sekcjach: zakwaterowanie i gastronomia (o 5,0%), transport i gospodarka magazynowa (o 1,9%), działalność profesjonalna, naukowa i techniczna (o 0,8%), działalność związana z kulturą, rozrywką i rekreacją (o 0,6%), budownictwo (o 0,1%). Natomiast spadek przeciętnego zatrudnienia wystąpił w sekcji handel; naprawa pojazdów samochodowych (o 0,3%) oraz obsługa rynku nieruchomości (o 0,3%).

W stosunku do sierpnia 2021 r. wzrost przeciętnego zatrudnienia odnotowano w sekcjach: zakwaterowanie i gastronomia (o 29,0%), działalność profesjonalna, naukowa i techniczna (o 17,4%), przemysł (o 5,4%), budownictwo (o 4,9%), transport i gospodarka magazynowa (o 4,9%), działalność związana z kulturą, rozrywką i rekreacją (o 3,2%). Spadek przeciętnego zatrudnienia wystąpił w sekcjach: handel; naprawa pojazdów samochodowych (o 4,2%), administrowanie i działalność wspierająca (o 1,8%), obsługa rynku nieruchomości (o 1,0%).

Struktura przeciętnego zatrudnienia według sekcji PKD w sierpniu 2022 r.



Bezrobocie rejestrowane

W końcu sierpnia 2022 r. liczba zarejestrowanych bezrobotnych wyniosła 1698 osób i była o 13 osób, tj. o 0,8% mniejsza niż w końcu lipca 2022 r. oraz o 836 osób, tj. o 33,0% mniejsza niż w analogicznym okresie 2021 r.

Liczba zarejestrowanych bezrobotnych kobiet wyniosła 905, co stanowiło 53,3% ogółu bezrobotnych (przed miesiącem 53,3%, a przed rokiem 53,0%) i 4,2% bezrobotnych kobiet w województwie warmińsko-mazurskim. W stosunku do lipca 2022 r. liczba bezrobotnych kobiet zmniejszyła się o 7 osób, tj. o 0,8%, a w stosunku do sierpnia 2021 r. zmniejszyła się o 437 osób, tj. o 32,6%.

Stopa bezrobocia rejestrowanego wynosiła 1,9% (2,0% przed miesiącem), w województwie warmińsko-mazurskim kształtowała się na poziomie 8,1% (8,0% przed miesiącem), natomiast w kraju na poziomie 5,2% (tak jak przed miesiącem).

W sierpniu 2022 r. w urzędach pracy zarejestrowano 361 osób bezrobotnych (379 w lipcu 2022 r., a 367 w sierpniu 2021 r.). Bezrobotni zarejestrowani stanowili 6,6% ogółu zarejestrowanych bezrobotnych w województwie.

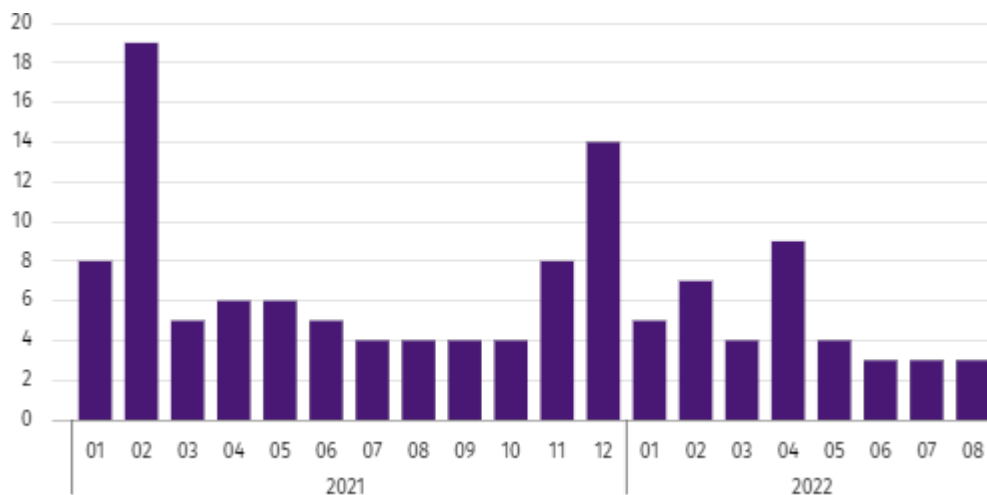
Liczba osób rejestrujących się po raz pierwszy wyniosła 104 (przed miesiącem 106), co stanowiło 28,8% ogółu bezrobotnych, którzy zarejestrowali się w sierpniu 2022 r. oraz 9,8% zarejestrowanych po raz pierwszy w województwie. Udział osób zwolnionych z przyczyn dotyczących zakładu pracy wśród bezrobotnych zarejestrowanych w sierpniu 2022 r. wyniósł 4,4% (w województwie warmińsko-mazurskim 3,7%), przed miesiącem 3,7%, a przed rokiem 5,4%.

W sierpniu 2022 r. z ewidencji bezrobotnych wyrejestrowano 374 osoby (378 w lipcu 2022 r., a 562 w sierpniu 2021 r.), co stanowiło 7,3% wyrejestrowanych z ewidencji bezrobotnych w województwie warmińsko-mazurskim. Spośród wyrejestrowanych bezrobotnych 162 osoby podjęły pracę. Ponadto 58 osób utraciło status bezrobotnego w wyniku niepotwierdzenia gotowości do podjęcia pracy. Przyczyną skreślenia z ewidencji było również rozpoczęcie szkolenia lub stażu, nabycie praw emerytalnych lub rentowych i inne.

Prawa do zasiłku nie posiadało 1408 osób, tj. 82,9% ogółu zarejestrowanych bezrobotnych (przed rokiem 2114 osób, tj. 83,4%), natomiast 290 bezrobotnych posiadało prawo do zasiłku.

W sierpniu 2022 r. do urzędów pracy zgłoszono 512 ofert pracy, co stanowiło 13,9% ofert pracy w województwie i w końcu tego miesiąca urzędy dysponowały ofertami pracy dla 579 osób. Na jedną ofertę pracy przypadły w końcu sierpnia 2022 r. 3 osoby (przed miesiącem 3, a przed rokiem 4), w województwie warmińsko-mazurskim 10 osób (przed miesiącem 11, a przed rokiem 10) zarejestrowanych jako bezrobotne.

Liczba bezrobotnych na 1 ofertę pracy (stan w końcu miesiąca)



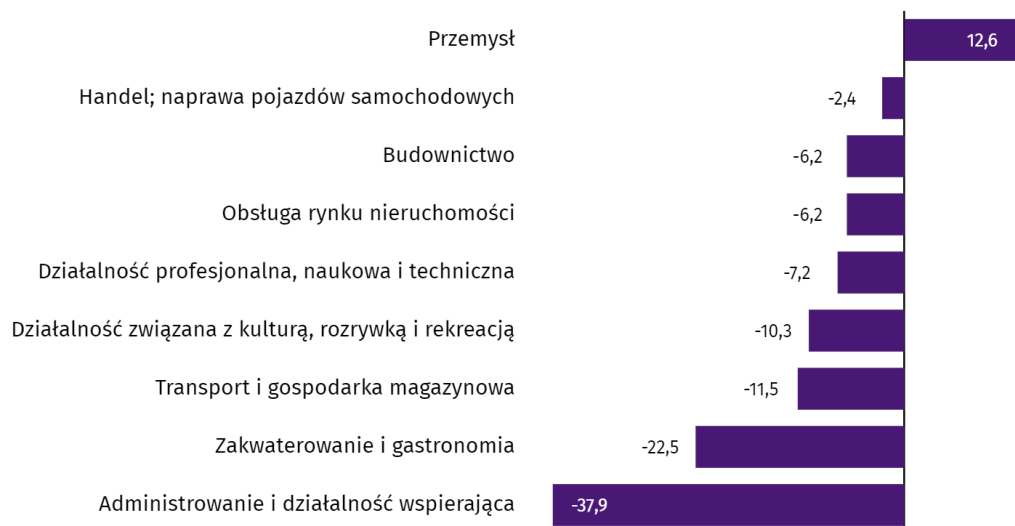
Wynagrodzenia

Przeciętne miesięczne wynagrodzenie brutto w sektorze przedsiębiorstw w sierpniu 2022 r. wyniosło 5775,81 zł i było o 1,4% niższe w stosunku do poprzedniego miesiąca i o 8,0% wyższe niż w analogicznym okresie 2021 r.

W porównaniu z lipcem 2022 r. spadek przeciętnego wynagrodzenia brutto odnotowano w sekcjach: obsługa rynku nieruchomości (o 19,6%), działalność profesjonalna, naukowa i techniczna (o 16,6%), działalność związana z kulturą, rozrywką i rekreacją (o 9,2%), administrowanie i działalność wspierająca (o 1,2%), budownictwo (o 0,3%), przemysł (o 0,3%), transport i gospodarka magazynowa (o 0,3%). Natomiast wzrost przeciętnego wynagrodzenia brutto wystąpił w sekcji handel; naprawa pojazdów samochodowych (o 2,7%) oraz zakwaterowanie i gastronomia (o 0,7%).

W stosunku do sierpnia 2021 r. wzrost przeciętnego wynagrodzenia brutto odnotowano w sekcjach: działalność związana z kulturą, rozrywką i rekreacją (o 22,6%), transport i gospodarka magazynowa (o 17,9%), handel; naprawa pojazdów samochodowych (o 10,5%), administrowanie i działalność wspierająca (o 9,6%), przemysł (o 7,7%), obsługa rynku nieruchomości (o 4,3%), działalność profesjonalna, naukowa i techniczna (o 4,0%), zakwaterowanie i gastronomia (o 0,3%). Natomiast spadek przeciętnego wynagrodzenia brutto wystąpił w sekcji budownictwo (o 0,8%).

Odchylenia względne (w %) przeciętnych miesięcznych wynagrodzeń brutto w wybranych sekcjach od średniego wynagrodzenia w sektorze przedsiębiorstw w Olsztynie w sierpniu 2022 r.



Budownictwo

Produkcja sprzedana budownictwa w sierpniu 2022 r. wyniosła (w cenach bieżących) 97,3 mln zł i w stosunku do lipca 2022 r. była mniejsza o 16,6%, a w stosunku do analogicznego okresu ubiegłego roku wzrosła o 35,9%.

W okresie styczeń–sierpień 2022 r. produkcja sprzedana budownictwa osiągnęła wartość 765,3 mln zł, tj. o 22,9% większą niż w analogicznym okresie 2021 r.

Produkcja budowlano-montażowa w sierpniu 2022 r. ukształtowała się na poziomie 36,5 mln zł (w cenach bieżących) i stanowiła 37,5% produkcji sprzedanej budownictwa. W stosunku do poprzedniego miesiąca produkcja budowlano-montażowa zmniejszyła się o 7,0%, a w porównaniu z sierpniem 2021 r. była większa o 29,3%.

W okresie styczeń–sierpień 2022 r. produkcja budowlano-montażowa ukształtowała się na poziomie 275,7 mln zł i stanowiła 36,0% produkcji sprzedanej budownictwa (przed rokiem 42,4%).

W porównaniu z analogicznym okresem ubiegłego roku produkcja budowlano-montażowa była większa o 4,3%.

Wzrost produkcji w stosunku do analogicznego okresu 2021 r. wystąpił w podmiotach zajmujących się: budową obiektów inżynierii lądowej i wodnej (o 39,9%), robotami budowlanymi specjalistycznymi (o 1,6%) oraz budową budynków (o 0,3%).

Wydajność pracy, mierzona produkcją na 1 zatrudnionego w budownictwie, w sierpniu 2022 r. wyniosła 45,7 tys. zł i była o 16,7% niższa niż przed miesiącem i o 29,5% wyższa niż w sierpniu 2021 r.

Handel

Sprzedaż detaliczna zrealizowana przez przedsiębiorstwa handlowe i niehandlowe w sierpniu 2022 r. (w cenach bieżących) była o 3,3% mniejsza niż w lipcu 2022 r. oraz o 4,3% niższa w odniesieniu do sierpnia 2021 r.

W porównaniu z lipcem 2022 r. mniejsza była sprzedaż pojazdów samochodowych, motocykli, części (o 16,4%), sprzedaż mebli, rtv, agd (o 9,1%), sprzedaż żywności, napojów i wyrobów tytoniowych (o 0,6%). Natomiast większa była sprzedaż w grupie "pozostałe" (o 10,5%), sprzedaż tekstyliów, odzieży, obuwia (o 4,1%).

W stosunku do sierpnia 2021 r. mniejsza była sprzedaż mebli, rtv, agd (o 30,6%), sprzedaż pojazdów samochodowych, motocykli, części (o 15,3%), sprzedaż tekstyliów, odzieży, obuwia (o 9,5%). Natomiast zwiększyła się sprzedaż żywności, napojów i wyrobów tytoniowych (o 29,7%), sprzedaż w grupie "pozostałe" (o 3,6%).

W okresie styczeń–sierpień 2022 r. w porównaniu z analogicznym okresem 2021 r. sprzedaż detaliczna zmniejszyła się o 4,9%.

Sprzedaż hurtowa w przedsiębiorstwach handlowych w sierpniu 2022 r. (w cenach bieżących) była o 5,5% większa w stosunku do poprzedniego miesiąca oraz o 26,0% wyższa w odniesieniu do sierpnia 2021 r., a w przedsiębiorstwach hurtowych była odpowiednio wyższa o 6,4% i wyższa o 28,6%.

W okresie styczeń–sierpień 2022 r. jednostki handlowe zrealizowały sprzedaż hurtową o 24,5% większą niż przed rokiem, natomiast przedsiębiorstwa hurtowe o 25,8% wyższą.

Przemysł

Produkcja sprzedana przemysłu w sierpniu 2022 r. wyniosła (w cenach bieżących) 784,2 mln zł i była (w cenach stałych) większa w stosunku do analogicznego miesiąca 2021 r. o 2,7%. W stosunku do sierpnia 2021 r. odnotowano wzrost produkcji sprzedanej w przetwórstwie przemysłowym o 1,4%.

W okresie styczeń–sierpień 2022 r. produkcja sprzedana przemysłu wyniosła 6179,2 mln zł (w cenach bieżących) i była (w cenach stałych) wyższa o 4,7% od osiągniętej w analogicznym okresie 2021 r. W przetwórstwie przemysłowym odnotowano wzrost produkcji o 4,0%.

Wśród działań zaliczanych do przetwórstwa przemysłowego wzrost sprzedaży wystąpił m.in. w: produkcji maszyn i urządzeń (o 37,1%), produkcji wyrobów z drewna, korka, słomy i wikliny (o 36,0%), produkcji wyrobów z pozostałych mineralnych surowców niemetalicznych (o 5,8%), produkcji mebli (o 2,2%). Spadek sprzedaży odnotowano m.in. w naprawie, konserwacji i instalowaniu maszyn i urządzeń (o 24,4%).

Wydajność pracy w przemyśle, mierzona wartością produkcji sprzedanej na 1 zatrudnionego, w okresie styczeń–sierpień 2022 r. wyniosła 542,4 tys. zł (w cenach bieżących) i była – licząc w cenach stałych – o 0,3% niższa niż przed rokiem.

Budownictwo mieszkaniowe

Według wstępnych danych, w Olsztynie w sierpniu 2022 r. przekazano do użytkowania 116 mieszkań, tj. o 109 mieszkań więcej niż przed rokiem.

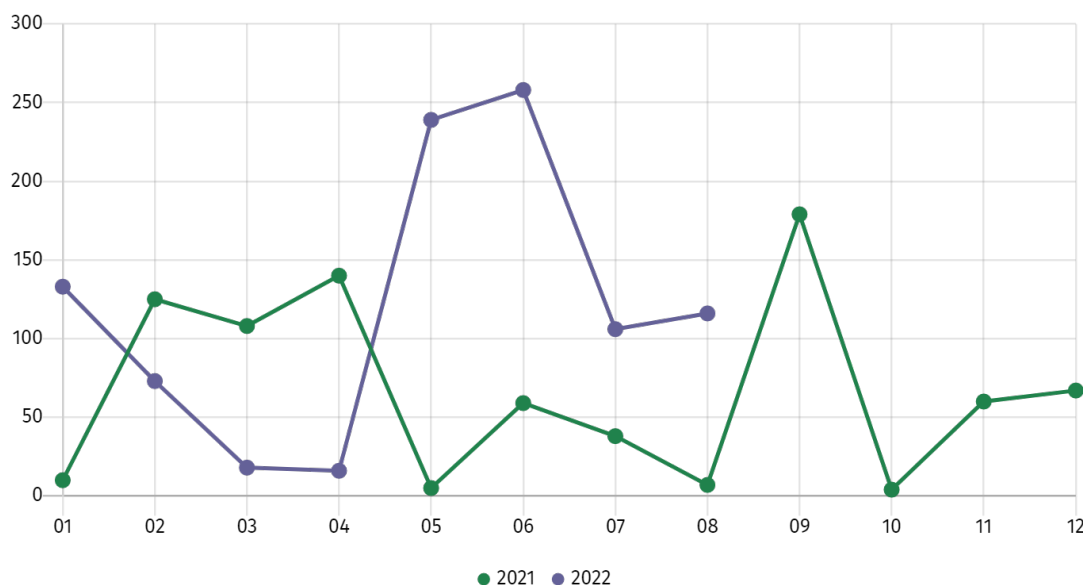
W okresie styczeń–sierpień 2022 r. oddano do użytkowania 959 mieszkań (o 94,9% więcej niż w analogicznym okresie 2021 r.), a w województwie warmińsko-mazurskim 4759 mieszkań, tj. o 35,7% więcej niż w okresie styczeń–sierpień 2021 r. Wzrost liczby oddanych mieszkań odnotowano w budownictwie przeznaczonym na sprzedaż lub wynajem z 462 do 937, tj. o 102,8% więcej. Natomiast spadek wystąpił w budownictwie indywidualnym z 30 do 22, tj. o 26,7% mniej.

W okresie styczeń–sierpień 2022 r. rozpoczęto budowę 517 mieszkań (o 73,5% więcej niż w analogicznym okresie 2021 r.), z czego: 445 w budownictwie przeznaczonym na sprzedaż lub wynajem, 56 w budownictwie komunalnym i 16 w budownictwie indywidualnym.

W okresie styczeń–sierpień 2022 r. liczba mieszkań, na budowę których wydano pozwolenia lub dla których dokonano zgłoszenia z projektem budowlanym wyniosła 854 (o 11,6% mniej niż w analogicznym okresie 2021 r.), w tym 20 mieszkań w budynkach realizowanych przez inwestorów indywidualnych.

Przeciętna powierzchnia mieszkania oddanego do użytkowania w okresie styczeń–sierpień 2022 r. wyniosła 59,1 m² i zmniejszyła się w stosunku do analogicznego okresu 2021 r. o 8,6 m². Przeciętna powierzchnia użytkowa w budownictwie indywidualnym wyniosła 173,2 m² (o 30,3 m² więcej niż w analogicznym okresie 2021 r.), w budownictwie przeznaczonym na sprzedaż lub wynajem – 56,4 m² (o 6,4 m² mniej).

Mieszkania oddane do użytkowania



Podmioty gospodarki narodowej

W końcu sierpnia 2022 r. w rejestrze REGON na terenie Olsztyna było zarejestrowanych 25126 podmiotów gospodarki narodowej, co stanowiło 17,6% zbioru województwa warmińsko-mazurskiego. W porównaniu z lipcem 2022 r. liczba podmiotów gospodarki narodowej zwiększyła się o 87 (tj. o 0,3%), a w stosunku do sierpnia 2021 r. wzrosła o 530 (tj. o 2,2%).

Według stanu w końcu sierpnia br. do rejestru REGON wpisanych było 8696 osób prawnych i jednostek organizacyjnych niemających osobowości prawnej, w tym 3643 spółki handlowe. Liczba tych podmiotów wzrosła w stosunku do poprzedniego miesiąca odpowiednio o 0,3% i 0,4%, natomiast w skali roku odpowiednio o 2,6% i 6,2%.

Liczba zarejestrowanych osób fizycznych prowadzących działalność gospodarczą według stanu w końcu sierpnia 2022 r. wyniosła 16430 i w porównaniu z lipcem 2022 r. była wyższa o 0,4%, a w stosunku do analogicznego okresu poprzedniego roku wzrosła o 1,9%.

W Olsztynie, w sierpniu 2022 r., najwięcej było podmiotów zajmujących się: handlem; naprawą pojazdów samochodowych (16,6% ogółu zarejestrowanych jednostek), działalnością profesjonalną, naukową i techniczną (13,3%) oraz budownictwem (9,9%).

W porównaniu z lipcem 2022 r. liczba podmiotów zwiększyła się m.in. w sekcjach: dostawa wody; gospodarowanie ściekami i odpadami; rekultywacja (o 1,7%), przetwórstwo przemysłowe (o 1,0%), pozostała działalność usługowa (o 0,8%), rolnictwo, leśnictwo, łowiectwo i rybactwo (o 0,6%), działalność profesjonalna, naukowa i techniczna (o 0,6%), działalność związana z kulturą, rozrywką i rekreacją (o 0,5%), informacja i komunikacja (o 0,5%), administrowanie i działalność wspierająca (o 0,4%), budownictwo (o 0,4%), handel; naprawa pojazdów samochodowych (o 0,3%). Spadła natomiast liczba podmiotów w sekcji zakwaterowanie i gastronomia (o 0,3%).

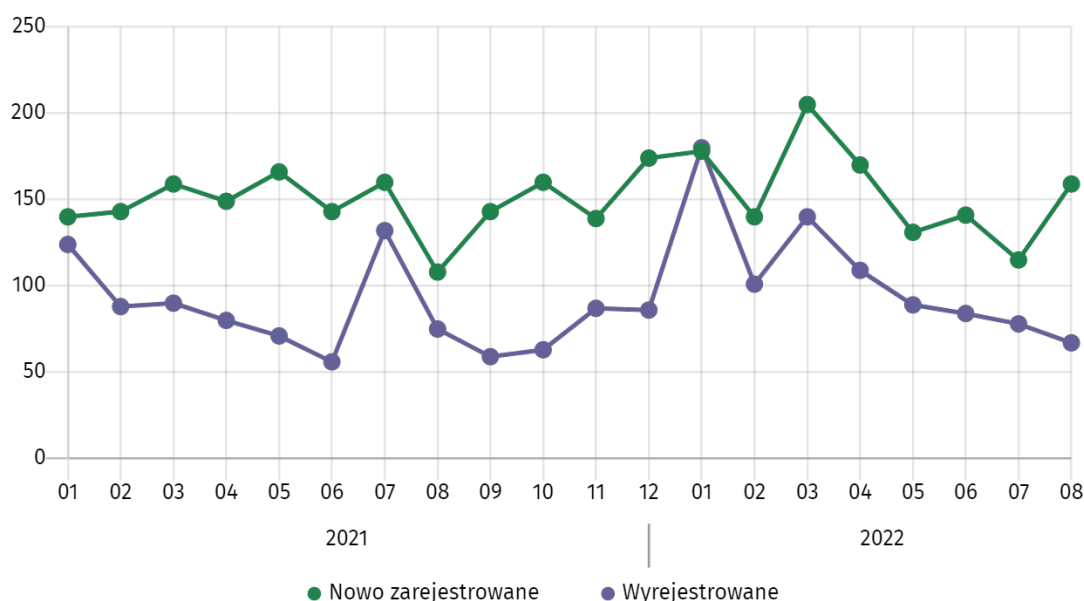
W stosunku do sierpnia 2021 r. największy wzrost liczby podmiotów odnotowano w sekcjach: informacja i komunikacja (o 15,7%), górnictwo i wydobywanie (o 7,1%), rolnictwo, leśnictwo, łowiectwo i rybactwo (o 6,3%), budownictwo (o 6,2%), dostawa wody; gospodarowanie ściekami i odpadami; rekultywacja (o 5,4%), pozostała działalność usługowa (o 3,3%), działalność profesjonalna, naukowa i techniczna (o 3,1%), administracja publiczna i obrona narodowa; obowiązkowe zabezpieczenia społeczne (o 2,8%), zakwaterowanie i gastronomia (o 2,0%), działalność związana z kulturą, rozrywką i rekreacją (o 1,5%), obsługa rynku nieruchomości (o 1,1%), edukacja (o 0,9%), przetwórstwo przemysłowe (o 0,8%), administrowanie i działalność wspierająca (o 0,6%), opieka zdrowotna i pomoc społeczna (o 0,3%). Natomiast spadek liczby podmiotów odnotowano w sekcjach: wytwarzanie i zaopatrywanie w energię elektryczną, gaz, parę wodną i gorącą wodę (o 2,2%), działalność finansowa i ubezpieczeniowa (o 0,7%), handel; naprawa pojazdów samochodowych (o 0,7%), transport i gospodarka magazynowa (o 0,5%).

W sierpniu 2022 r. do rejestru REGON wpisanych zostało 159 nowych podmiotów, tj. o 38,3% więcej niż w poprzednim miesiącu. Wśród nowo zarejestrowanych podmiotów przeważały osoby fizyczne prowadzące działalność gospodarczą – 126 (o 57,5% więcej niż w lipcu 2022 r.). Liczba nowo zarejestrowanych spółek handlowych była mniejsza niż przed miesiącem o 32,1%, w tym spółek z ograniczoną odpowiedzialnością – mniejsza o 32,1%.

W sierpniu 2022 r. wykreślono z rejestru REGON 67 podmiotów (wobec 78 w poprzednim miesiącu), w tym 57 osób fizycznych prowadzących działalność gospodarczą (o 20,8% mniej).

Według stanu w końcu sierpnia 2022 r. w rejestrze REGON 3060 podmiotów miało zawieszoną działalność (o 1,4% więcej niż przed miesiącem). Zdecydowaną większość stanowiły osoby fizyczne prowadzące działalność gospodarczą (91,1%).

Podmioty nowo zarejestrowane i wyrejestrowane



Tablica 1. Wybrane dane o Olsztynie

WYSZCZEGÓLNIENIE		01	02	03	04	05	06	07	08	09	10	11	12
Bezrobotni zarejestrowani (w tys.; stan w końcu okresu)	2021	3,2	3,3	3,3	3,1	3,0	2,9	2,7	2,5	2,3	2,2	2,0	1,9
	2022	2,1	2,0	1,9	1,9	1,8	1,7	1,7	1,7				
Stopa bezrobocia ^a (w %; stan w końcu okresu)	2021	3,7	3,8	3,8	3,6	3,5	3,3	3,2	2,9	2,7	2,5	2,4	2,2
	2022	2,4	2,3	2,2	2,1	2,0	2,0	2,0	1,9				
Oferty pracy ^b (w ciągu miesiąca)	2021	458	211	697	475	377	361	755	320	505	513	440	207
	2022	492	339	749	241	512	515	578	512				
Liczba bezrobotnych na 1 ofertę pracy ^b (stan w końcu okresu)	2021	8	19	5	6	6	5	4	4	4	4	8	14
	2022	5	7	4	9	4	3	3	3				
Przeciętne zatrudnienie w sektorze przedsiębiorstw ^c (w tys. osób)	2021	26,4	26,7	26,7	26,7	26,7	26,7	26,7	26,7	26,4	26,5	26,6	26,5
	2022	26,7	27,0	27,3	27,3	27,1	27,1	27,3	27,4				
poprzedni miesiąc=100	2021	97,0	100,9	100,1	100,1	100,1	99,8	99,9	100,2	98,8	100,5	100,2	99,9
	2022	100,7	101,2	100,8	99,9	99,5	100,0	100,6	100,3				
analogiczny miesiąc poprzedniego roku=100	2021	93,9	96,0	97,4	100,7	102,0	101,3	97,3	97,1	96,8	97,8	98,2	97,4
	2022	101,1	101,4	102,2	102,0	101,4	101,6	102,3	102,4				
Przeciętne miesięczne wynagrodzenia brutto w sektorze przedsiębiorstw ^c (w zł)	2021	5776,92	4911,12	5251,90	5074,69	5411,40	5260,22	5367,51	5347,54	5427,53	5411,61	5332,03	6110,74
	2022	6380,59	5397,66	6133,32	6298,72	5664,79	5958,85	5858,01	5775,81				
poprzedni miesiąc=100	2021	107,9	85,0	106,9	96,6	106,6	97,2	102,0	99,6	101,5	99,7	98,5	114,6
	2022	104,4	84,6	113,6	102,7	89,9	105,2	98,3	98,6				
analogiczny miesiąc poprzedniego roku=100	2021	104,7	108,2	110,6	115,0	125,2	115,4	104,8	110,7	109,3	109,9	110,6	114,2
	2022	110,4	109,9	116,8	124,1	104,7	113,3	109,1	108,0				
Mieszkania oddane do użytkowania (od początku roku)	2021	10	135	243	383	388	447	485	492	671	675	735	802
	2022	133	206	224	240	479	737	843	959				
analogiczny okres poprzedniego roku=100	2021	18,9	104,7	81,0	126,8	123,6	53,0	53,9	50,5	66,6	62,6	53,4	53,1
	2022	1330,0	152,6	92,2	62,7	123,5	164,9	173,8	194,9				

WYSZCZEGÓLNIENIE		01	02	03	04	05	06	07	08	09	10	11	12
Produkcja sprzedana przemysłu ^c (w cenach stałych):													
analogiczny miesiąc poprzedniego roku=100	2021	96,1	89,9	120,6	168,6	148,4	119,8	102,7	101,9	97,4	98,6	100,9	88,4
	2022	103,4	112,6	109,7	106,1	105,0	101,2	96,1	102,7				
Produkcja budowlano-montażowa ^c (w cenach bieżących):													
poprzedni miesiąc=100	2021	45,0	123,6	137,9	96,0	104,3	92,9	90,2	74,6	133,6	97,8	124,5	132,5
	2022	31,4	110,0	170,7	100,3	98,7	97,7	113,3	93,0				
analogiczny miesiąc poprzedniego roku=100	2021	96,0	103,9	95,3	103,4	93,0	90,4	84,9	61,2	68,1	69,6	103,8	103,4
	2022	72,1	64,2	79,5	83,0	78,6	82,6	103,8	129,3				
Sprzedaż detaliczna towarów ^c (w cenach bieżących):													
poprzedni miesiąc=100	2021	75,1	105,2	127,5	89,5	105,6	102,3	104,8	92,8	97,2	97,7	104,2	104,1
	2022	75,6	97,5	127,1	98,6	99,1	105,1	100,0	96,7				
analogiczny miesiąc poprzedniego roku=100	2021	99,6	105,1	132,6	169,3	138,7	110,5	105,1	107,5	104,0	102,3	114,7	97,4
	2022	98,0	90,8	90,6	99,8	93,6	96,2	91,9	95,7				
Podmioty gospodarki narodowej ^d (stan w końcu okresu)	2021	24248	24293	24346	24389	24472	24548	24574	24596	24671	24752	24793	24858
	2022	24836	24852	24900	24943	24969	25017	25039	25126				
w tym:													
spółki handlowe	2021	3272	3301	3324	3347	3369	3397	3422	3430	3451	3475	3487	3500
	2022	3522	3530	3561	3582	3598	3608	3630	3643				
osoby fizyczne prowadzące działalność gospodarczą	2021	15925	15945	15977	15999	16064	16108	16104	16123	16166	16217	16247	16302
	2022	16266	16278	16294	16320	16330	16369	16366	16430				

a Do wyczenia przyjęto liczbę pracujących uwzględniającą pracujących w gospodarstwach indywidualnych w rolnictwie wyszacowanych przy uwzględnieniu wyników: do listopada 2021 r. – Powszechnego Spisu Rolnego 2010, od grudnia 2021 r. – Powszechnego Spisu Rolnego 2020. b W przedsiębiorstwach, w których liczba pracujących przekracza 9 osób. c W rejestrze REGON, bez osób prowadzących gospodarstwa indywidualne w rolnictwie.

Dane wygenerowano według stanu na dzień 2023.05.24.

Opracowanie merytoryczne:
Urząd Statystyczny w Olsztynie

Dyrektor Marek Morze
Tel.: 89 524 36 66


Rozpowszechnianie:
Warmińsko-Mazurski Ośrodek Badań Regionalnych

Agnieszka Wobolewicz
Tel.: 89 524 36 16


Obsługa mediów


Tel.: 89 524 36 14

e-mail: J.Balcerzak@stat.gov.pl

 olsztyn.stat.gov.pl

 [@Olsztyn_STAT](https://twitter.com/Olsztyn_STAT)

 [@UrządStatystycznyOlsztyn](https://www.facebook.com/UrządStatystycznyOlsztyn)

 [gus_stat](https://www.instagram.com/gus_stat)

 [glownyurządstatystycznygus](https://www.youtube.com/glownyurządstatystycznygus)

 [glownyurządstatystyczny](https://www.linkedin.com/company/glownyurządstatystyczny)

Powiązane opracowania

[Komunikaty i biuletyny](#)

Temat dostępny w bazach danych

[Bank Danych Lokalnych → Rynek pracy](#)

Ważniejsze pojęcia dostępne w słowniku

[Bezrobotni zarejestrowani](#)

[Stopa bezrobocia rejestrowanego](#)

[Przeciętne zatrudnienie](#)

[Przeciętne miesięczne wynagrodzenie brutto](#)

[Produkcja sprzedana przemysłu](#)

[Produkcja budowlano-montażowa](#)

[Sprzedaż detaliczna](#)

[Sprzedaż hurtowa](#)

[Mieszkania oddane do użytkowania](#)

[Podmiot gospodarki narodowej](#)