

Statystyka Olsztyna 9/2022

We wrześniu 2022 r. w porównaniu z analogicznym okresem 2021 r. odnotowano wzrost przeciętnego zatrudnienia oraz przeciętnego miesięcznego wynagrodzenia brutto w sektorze przedsiębiorstw. Liczba bezrobotnych była niższa niż przed rokiem. Produkcja sprzedana przemysłu była wyższa niż rok wcześniej, podobnie jak produkcja budowlano-montażowa. W stosunku do września 2021 r. odnotowano wzrost sprzedaży detalicznej. We wrześniu 2022 r. oddano do użytkowania więcej mieszkań niż przed rokiem. W rejestrze REGON zarejestrowanych było więcej podmiotów gospodarki narodowej niż rok wcześniej.

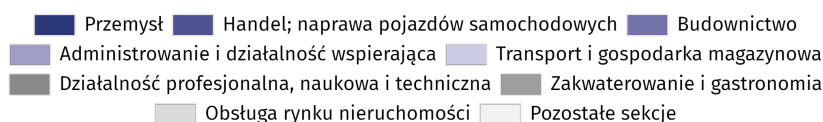
Przeciętne zatrudnienie

Przeciętne zatrudnienie w sektorze przedsiębiorstw we wrześniu 2022 r. wyniosło 27,4 tys. osób (w przeliczeniu na etaty) i było o 40 osób, tj. o 0,1% większe niż w sierpniu 2022 r. oraz o 1,0 tys. osób, tj. o 3,8% większe niż we wrześniu 2021 r.

W porównaniu z sierpniem 2022 r. wzrost przeciętnego zatrudnienia odnotowano w sekcjach: zakwaterowanie i gastronomia (o 6,5%), obsługa rynku nieruchomości (o 0,3%), przemysł (o 0,1%). Natomiast spadek przeciętnego zatrudnienia wystąpił w sekcjach: działalność profesjonalna, naukowa i techniczna (o 0,9%), administrowanie i działalność wspierająca (o 0,5%), działalność związana z kulturą, rozrywką i rekreacją (o 0,3%), transport i gospodarka magazynowa (o 0,3%), budownictwo (o 0,1%).

W stosunku do września 2021 r. wzrost przeciętnego zatrudnienia odnotowano w sekcjach: zakwaterowanie i gastronomia (o 54,2%), działalność profesjonalna, naukowa i techniczna (o 16,0%), administrowanie i działalność wspierająca (o 9,4%), budownictwo (o 7,8%), transport i gospodarka magazynowa (o 4,9%), przemysł (o 4,4%), działalność związana z kulturą, rozrywką i rekreacją (o 2,7%). Spadek przeciętnego zatrudnienia wystąpił w sekcjach: handel; naprawa pojazdów samochodowych (o 2,6%) oraz obsługa rynku nieruchomości (o 1,7%).

Struktura przeciętnego zatrudnienia według sekcji PKD we wrześniu 2022 r.



Bezrobocie rejestrowane

W końcu września 2022 r. liczba zarejestrowanych bezrobotnych wyniosła 1726 osób i była o 28 osób, tj. o 1,6% większa niż w końcu sierpnia 2022 r. oraz o 615 osób, tj. o 26,3% mniejsza niż w analogicznym okresie 2021 r.

Liczba zarejestrowanych bezrobotnych kobiet wyniosła 929, co stanowiło 53,8% ogółu bezrobotnych (przed miesiącem 53,3%, a przed rokiem 53,1%) i 4,3% bezrobotnych kobiet w województwie warmińsko-mazurskim. W stosunku do sierpnia 2022 r. liczba bezrobotnych kobiet zwiększyła się o 24 osoby, tj. o 2,7%, a w stosunku do września 2021 r. zmniejszyła się o 315 osób, tj. o 25,3%.

Stopa bezrobocia rejestrowanego wynosiła 2,0% (1,9% przed miesiącem), w województwie warmińsko-mazurskim kształtowała się na poziomie 8,2% (8,1% przed miesiącem), natomiast w kraju na poziomie 5,1% (5,2% przed miesiącem).

We wrześniu 2022 r. w urzędach pracy zarejestrowano 506 osób bezrobotnych (361 w sierpniu 2022 r., a 444 we wrześniu 2021 r.). Bezrobotni zarejestrowani stanowili 6,7% ogółu zarejestrowanych bezrobotnych w województwie.

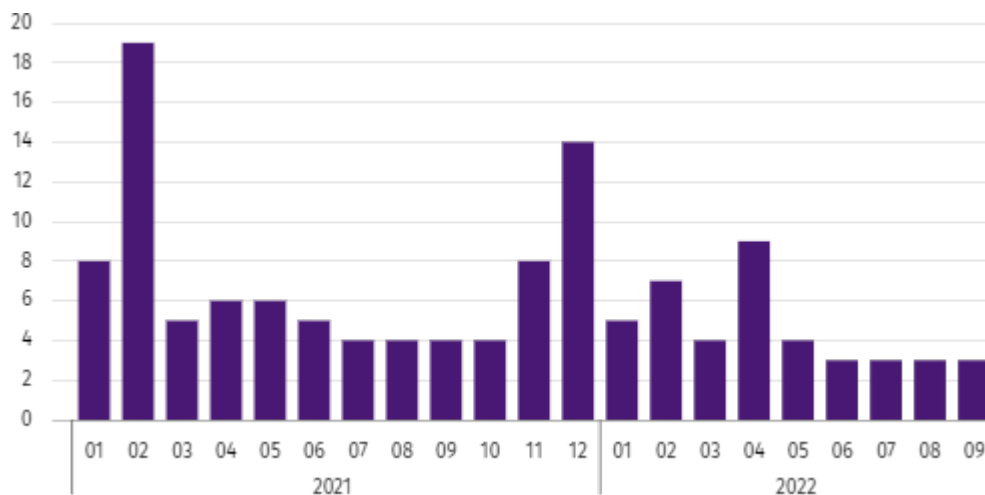
Liczba osób rejestrujących się po raz pierwszy wyniosła 131 (przed miesiącem 104), co stanowiło 25,9% ogółu bezrobotnych, którzy zarejestrowali się we wrześniu 2022 r. oraz 6,6% zarejestrowanych po raz pierwszy w województwie. Udział osób zwolnionych z przyczyn dotyczących zakładu pracy wśród bezrobotnych zarejestrowanych we wrześniu 2022 r. wyniósł 3,4% (w województwie warmińsko-mazurskim 3,5%), przed miesiącem 4,4%, a przed rokiem 8,6%.

We wrześniu 2022 r. z ewidencji bezrobotnych wyrejestrowano 478 osób (374 w sierpniu 2022 r., a 637 we wrześniu 2021 r.), co stanowiło 6,9% wyrejestrowanych z ewidencji bezrobotnych w województwie warmińsko-mazurskim. Spośród wyrejestrowanych bezrobotnych 252 osoby podjęły pracę. Ponadto 70 osób utraciło status bezrobotnego w wyniku niepotwierdzenia gotowości do podjęcia pracy. Przyczyną skreślenia z ewidencji było również rozpoczęcie szkolenia lub stażu, nabycie praw emerytalnych lub rentowych i inne.

Prawa do zasiłku nie posiadało 1467 osób, tj. 85,0% ogółu zarejestrowanych bezrobotnych (przed rokiem 1933 osoby, tj. 82,6%), natomiast 259 bezrobotnych posiadało prawo do zasiłku.

We wrześniu 2022 r. do urzędów pracy zgłoszono 358 ofert pracy, co stanowiło 9,3% ofert pracy w województwie i w końcu tego miesiąca urzędy dysponowały ofertami pracy dla 502 osób. Na jedną ofertę pracy przypadają w końcu września 2022 r. 3 osoby (przed miesiącem 3, a przed rokiem 4), w województwie warmińsko-mazurskim 10 osób (przed miesiącem 10, a przed rokiem 9) zarejestrowanych jako bezrobotne.

Liczba bezrobotnych na 1 ofertę pracy (stan w końcu miesiąca)



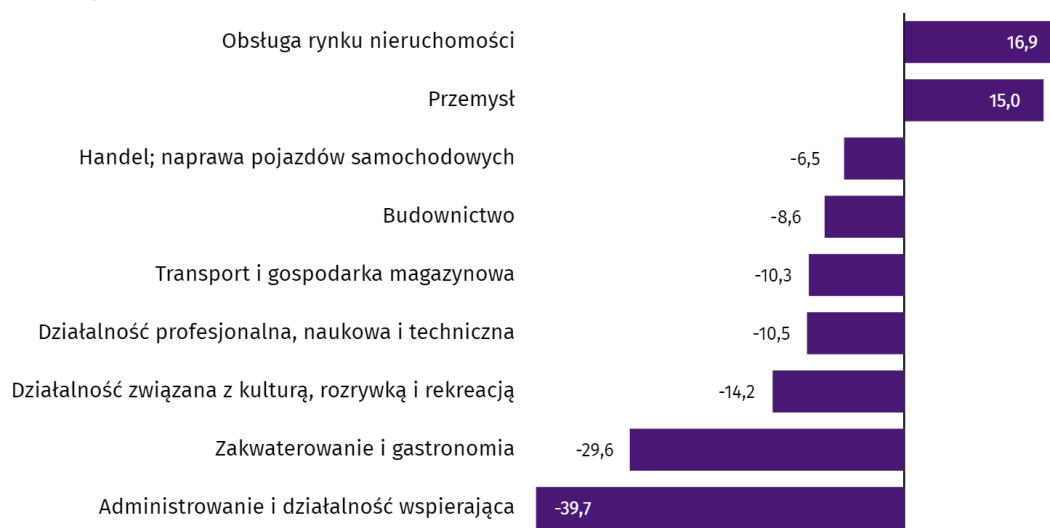
Wynagrodzenia

Przeciętne miesięczne wynagrodzenie brutto w sektorze przedsiębiorstw we wrześniu 2022 r. wyniosło 6021,28 zł i było o 4,2% wyższe w stosunku do poprzedniego miesiąca i o 10,9% wyższe niż w analogicznym okresie 2021 r.

W porównaniu z sierpniem 2022 r. wzrost przeciętnego wynagrodzenia brutto odnotowano w sekcjach: obsługa rynku nieruchomości (o 29,9%), przemysł (o 6,4%), transport i gospodarka magazynowa (o 5,7%), budownictwo (o 1,5%), administrowanie i działalność wspierająca (o 1,2%), działalność profesjonalna, naukowa i techniczna (o 0,6%). Natomiast spadek przeciętnego wynagrodzenia brutto wystąpił w sekcjach: zakwaterowanie i gastronomia (o 5,3%), działalność związana z kulturą, rozrywką i rekreacją (o 0,3%), handel; naprawa pojazdów samochodowych (o 0,1%).

W stosunku do września 2021 r. wzrost przeciętnego wynagrodzenia brutto odnotowano w sekcjach: transport i gospodarka magazynowa (o 25,1%), działalność związana z kulturą, rozrywką i rekreacją (o 19,2%), obsługa rynku nieruchomości (o 13,8%), administrowanie i działalność wspierająca (o 12,0%), handel; naprawa pojazdów samochodowych (o 11,5%), przemysł (o 11,2%), działalność profesjonalna, naukowa i techniczna (o 5,7%), budownictwo (o 3,0%). Natomiast spadek przeciętnego wynagrodzenia brutto wystąpił w sekcji zakwaterowanie i gastronomia (o 6,9%).

Odchylenia względne (w %) przeciętnych miesięcznych wynagrodzeń brutto w wybranych sekcjach od średniego wynagrodzenia w sektorze przedsiębiorstw w Olsztynie we wrześniu 2022 r.



Budownictwo

Produkcja sprzedana budownictwa we wrześniu 2022 r. wyniosła (w cenach bieżących) 125,0 mln zł i w stosunku do sierpnia 2022 r. była większa o 28,5%, a w stosunku do analogicznego okresu ubiegłego roku wzrosła o 39,1%.

W okresie styczeń–wrzesień 2022 r. produkcja sprzedana budownictwa osiągnęła wartość 906,4 mln zł, tj. o 29,8% większą niż w analogicznym okresie 2021 r.

Produkcja budowlano-montażowa we wrześniu 2022 r. ukształtowała się na poziomie 41,2 mln zł (w cenach bieżących) i stanowiła 33,0% produkcji sprzedanej budownictwa. W stosunku do poprzedniego miesiąca produkcja budowlano-montażowa zwiększyła się o 13,1%, a w porównaniu z wrześniem 2021 r. była większa o 9,5%.

W okresie styczeń–wrzesień 2022 r. produkcja budowlano-montażowa ukształtowała się na poziomie 329,8 mln zł i stanowiła 36,4% produkcji sprzedanej budownictwa (przed rokiem 43,2%). W porównaniu z analogicznym okresem ubiegłego roku produkcja budowlano-montażowa była większa o 9,4%.

Wzrost produkcji w stosunku do analogicznego okresu 2021 r. wystąpił w podmiotach zajmujących się: budową obiektów inżynierii lądowej i wodnej (o 28,1%), budową budynków (o 12,8%) oraz robotami budowlanymi specjalistycznymi (o 0,9%).

Wydajność pracy, mierzona produkcją na 1 zatrudnionego w budownictwie, we wrześniu 2022 r. wyniosła 58,8 tys. zł i była o 28,6% wyższa niż przed miesiącem i o 29,0% wyższa niż we wrześniu 2021 r.

Handel

Sprzedaż detaliczna zrealizowana przez przedsiębiorstwa handlowe i niehandlowe we wrześniu 2022 r. (w cenach bieżących) była o 4,9% większa niż w sierpniu 2022 r. oraz o 3,4% wyższa w odniesieniu do września 2021 r.

W porównaniu z sierpniem 2022 r. większa była sprzedaż mebli, rtv, agd (o 26,7%), sprzedaż pojazdów samochodowych, motocykli, części (o 14,2%), sprzedaż w grupie "pozostałe" (o 3,0%). Natomiast mniejsza była sprzedaż żywności, napojów i wyrobów tytoniowych (o 3,1%), sprzedaż tekstyliów, odzieży, obuwia (o 2,3%).

W stosunku do września 2021 r. większa była sprzedaż żywności, napojów i wyrobów tytoniowych (o 28,2%), sprzedaż w grupie "pozostałe" (o 13,0%), sprzedaż tekstyliów, odzieży, obuwia (o 8,0%). Natomiast zmniejszyła się sprzedaż mebli, rtv, agd (o 8,6%), sprzedaż pojazdów samochodowych, motocykli, części (o 4,7%).

W okresie styczeń–wrzesień 2022 r. w porównaniu z analogicznym okresem 2021 r. sprzedaż detaliczna zmniejszyła się o 3,6%.

Sprzedaż hurtowa w przedsiębiorstwach handlowych we wrześniu 2022 r. (w cenach bieżących) była o 4,7% większa w stosunku do poprzedniego miesiąca oraz o 23,1% wyższa w odniesieniu do września 2021 r., a w przedsiębiorstwach hurtowych była odpowiednio wyższa o 9,8% i wyższa o 27,3%.

W okresie styczeń–wrzesień 2022 r. jednostki handlowe zrealizowały sprzedaż hurtową o 24,1% większą niż przed rokiem, natomiast przedsiębiorstwa hurtowe o 26,0% wyższą.

Przemysł

Produkcja sprzedana przemysłu we wrześniu 2022 r. wyniosła (w cenach bieżących) 858,5 mln zł i była (w cenach stałych) większa w stosunku do analogicznego miesiąca 2021 r. o 2,5%. W stosunku do września 2021 r. odnotowano wzrost produkcji sprzedanej w przetwórstwie przemysłowym o 2,0%.

W okresie styczeń–wrzesień 2022 r. produkcja sprzedana przemysłu wyniosła 7041,1 mln zł (w cenach bieżących) i była (w cenach stałych) wyższa o 4,4% od osiągniętej w analogicznym okresie 2021 r. W przetwórstwie przemysłowym odnotowano wzrost produkcji o 3,7%.

Wśród działań zaliczanych do przetwórstwa przemysłowego wzrost sprzedaży wystąpił m.in. w: produkcji wyrobów z drewna, korka, słomy i wikliny (o 36,4%), produkcji maszyn i urządzeń (o 24,7%), produkcji wyrobów z pozostałych mineralnych surowców niemetalicznych (o 3,6%). Spadek sprzedaży odnotowano m.in. w naprawie, konserwacji i instalowaniu maszyn i urządzeń (o 32,4%), produkcji mebli (o 2,4%).

Wydajność pracy w przemyśle, mierzona wartością produkcji sprzedanej na 1 zatrudnionego, w okresie styczeń–wrzesień 2022 r. wyniosła 618,0 tys. zł (w cenach bieżących) i była – licząc w cenach stałych – o 0,3% wyższa niż przed rokiem.

Budownictwo mieszkaniowe

Według wstępnych danych, w Olsztynie we wrześniu 2022 r. przekazano do użytkowania 241 mieszkań, tj. o 34,6% więcej niż przed rokiem.

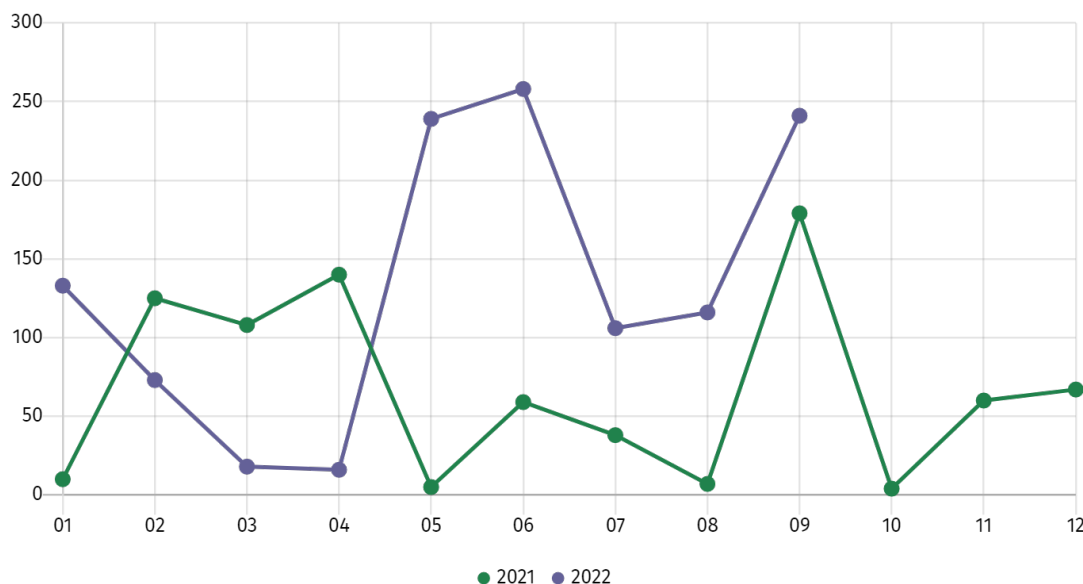
W okresie styczeń–wrzesień 2022 r. oddano do użytkowania 1200 mieszkań (o 78,8% więcej niż w analogicznym okresie 2021 r.), a w województwie warmińsko-mazurskim 5584 mieszkania, tj. o 38,1% więcej niż w okresie styczeń–wrzesień 2021 r. Wzrost liczby oddanych mieszkań odnotowano w budownictwie przeznaczonym na sprzedaż lub wynajem z 638 do 1176, tj. o 84,3% więcej. Natomiast spadek wystąpił w budownictwie indywidualnym z 33 do 24, tj. o 27,3% mniej.

W okresie styczeń–wrzesień 2022 r. rozpoczęto budowę 576 mieszkań (o 61,8% więcej niż w analogicznym okresie 2021 r.), z czego: 503 w budownictwie przeznaczonym na sprzedaż lub wynajem, 56 w budownictwie komunalnym, a 17 w budownictwie indywidualnym.

W okresie styczeń–wrzesień 2022 r. liczba mieszkań, na budowę których wydano pozwolenia lub dla których dokonano zgłoszenia z projektem budowlanym wyniosła 997 (o 3,5% mniej niż w analogicznym okresie 2021 r.), w tym 21 mieszkań w budynkach realizowanych przez inwestorów indywidualnych.

Przeciętna powierzchnia mieszkania oddanego do użytkowania w okresie styczeń–wrzesień 2022 r. wyniosła 58,1 m² i zmniejszyła się w stosunku do analogicznego okresu 2021 r. o 7,6 m². Przeciętna powierzchnia użytkowa w budownictwie indywidualnym wyniosła 185,1 m² (o 38,8 m² więcej niż w analogicznym okresie 2021 r.), w budownictwie przeznaczonym na sprzedaż lub wynajem – 55,5 m² (o 6,0 m² mniej).

Mieszkania oddane do użytkowania



Podmioty gospodarki narodowej

W końcu września 2022 r. w rejestrze REGON na terenie Olsztyna było zarejestrowanych 25189 podmiotów gospodarki narodowej, co stanowiło 17,6% zbioru województwa warmińsko-mazurskiego. W porównaniu z sierpniem 2022 r. liczba podmiotów gospodarki narodowej zwiększyła się o 63 (tj. o 0,3%), a w stosunku do września 2021 r. wzrosła o 518 (tj. o 2,1%).

Według stanu w końcu września br. do rejestru REGON wpisanych było 8710 osób prawnych i jednostek organizacyjnych niemających osobowości prawnej, w tym 3659 spółek handlowych. Liczba tych podmiotów wzrosła w stosunku do poprzedniego miesiąca odpowiednio o 0,2% i 0,4%, natomiast w skali roku odpowiednio o 2,4% i 6,0%.

Liczba zarejestrowanych osób fizycznych prowadzących działalność gospodarczą według stanu w końcu września 2022 r. wyniosła 16479 i w porównaniu z sierpniem 2022 r. była wyższa o 0,3%, a w stosunku do analogicznego okresu poprzedniego roku wzrosła o 1,9%.

W Olsztynie, we wrześniu 2022 r., najwięcej było podmiotów zajmujących się: handlem; naprawą pojazdów samochodowych (16,6% ogółu zarejestrowanych jednostek), działalnością profesjonalną, naukową i techniczną (13,3%) oraz budownictwem (9,9%).

W porównaniu z sierpniem 2022 r. liczba podmiotów zwiększyła się m.in. w sekcjach: przetwórstwo przemysłowe (o 0,7%), wytwarzanie i zaopatrywanie w energię elektryczną, gaz, parę wodną i gorącą wodę (o 0,6%), budownictwo (o 0,6%), opieka zdrowotna i pomoc społeczna (o 0,5%), informacja i komunikacja (o 0,4%), transport i gospodarka magazynowa (o 0,4%), zakwaterowanie i gastronomia (o 0,2%), obsługa rynku nieruchomości (o 0,2%), handel; naprawa pojazdów samochodowych (o 0,2%). Spadła natomiast liczba podmiotów w sekcji edukacja (o 0,1%).

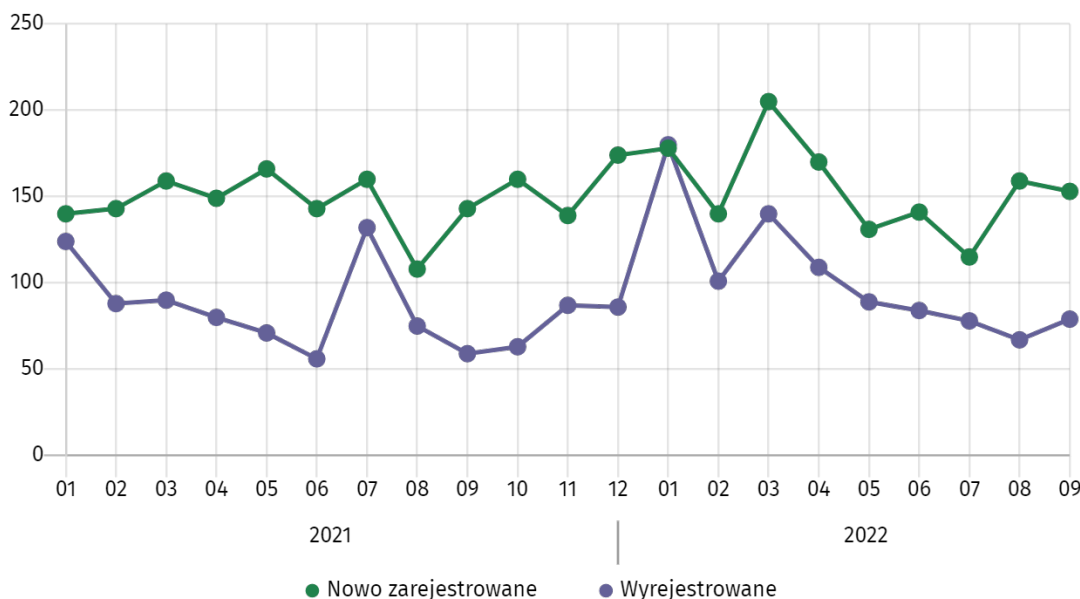
W stosunku do września 2021 r. największy wzrost liczby podmiotów odnotowano w sekcjach: informacja i komunikacja (o 15,8%), dostawa wody; gospodarowanie ściekami i odpadami; rekultywacja (o 7,3%), górnictwo i wydobywanie (o 7,1%), budownictwo (o 5,9%), rolnictwo, leśnictwo, łowiectwo i rybactwo (o 3,7%), pozostała działalność usługowa (o 3,3%), administracja publiczna i obrona narodowa; obowiązkowe zabezpieczenia społeczne (o 2,8%), działalność profesjonalna, naukowa i techniczna (o 2,6%), przetwórstwo przemysłowe (o 1,6%), zakwaterowanie i gastronomia (o 1,5%), obsługa rynku nieruchomości (o 1,2%), działalność związana z kulturą, rozrywką i rekreacją (o 0,9%), opieka zdrowotna i pomoc społeczna (o 0,8%), administrowanie i działalność wspierająca (o 0,4%), edukacja (o 0,2%). Natomiast spadek liczby podmiotów odnotowano w sekcjach: wytwarzanie i zaopatrywanie w energię elektryczną, gaz, parę wodną i gorącą wodę (o 2,7%), działalność finansowa i ubezpieczeniowa (o 0,8%), transport i gospodarka magazynowa (o 0,7%), handel; naprawa pojazdów samochodowych (o 0,5%).

We wrześniu 2022 r. do rejestru REGON wpisane zostały 153 nowe podmioty, tj. o 3,8% mniej niż w poprzednim miesiącu. Wśród nowo zarejestrowanych podmiotów przeważały osoby fizyczne prowadzące działalność gospodarczą – 124 (o 1,6% mniej niż w sierpniu 2022 r.). Liczba nowo zarejestrowanych spółek handlowych była większa niż przed miesiącem o 21,1%, w tym spółek z ograniczoną odpowiedzialnością – większa o 15,8%.

We wrześniu 2022 r. wykreślono z rejestru REGON 79 podmiotów (wobec 67 w poprzednim miesiącu), w tym 62 osoby fizyczne prowadzące działalność gospodarczą (o 8,8% więcej).

Według stanu w końcu września 2022 r. w rejestrze REGON 3056 podmiotów miało zawieszoną działalność (o 0,1% mniej niż przed miesiącem). Zdecydowaną większość stanowiły osoby fizyczne prowadzące działalność gospodarczą (91,0%).

Podmioty nowo zarejestrowane i wyrejestrowane



Tablica 1. Wybrane dane o Olsztynie

WYSZCZEGÓLNIENIE		01	02	03	04	05	06	07	08	09	10	11	12
Bezrobotni zarejestrowani (w tys.; stan w końcu okresu)	2021	3,2	3,3	3,3	3,1	3,0	2,9	2,7	2,5	2,3	2,2	2,0	1,9
	2022	2,1	2,0	1,9	1,9	1,8	1,7	1,7	1,7	1,7			
Stopa bezrobocia ^a (w %; stan w końcu okresu)	2021	3,7	3,8	3,8	3,6	3,5	3,3	3,2	2,9	2,7	2,5	2,4	2,2
	2022	2,4	2,3	2,2	2,1	2,0	2,0	2,0	1,9	2,0			
Oferty pracy ^b (w ciągu miesiąca)	2021	458	211	697	475	377	361	755	320	505	513	440	207
	2022	492	339	749	241	512	515	578	512	358			
Liczba bezrobotnych na 1 ofertę pracy ^b (stan w końcu okresu)	2021	8	19	5	6	6	5	4	4	4	4	8	14
	2022	5	7	4	9	4	3	3	3	3			
Przeciętne zatrudnienie w sektorze przedsiębiorstw ^c (w tys. osób)	2021	26,4	26,7	26,7	26,7	26,7	26,7	26,7	26,7	26,4	26,5	26,6	26,5
	2022	26,7	27,0	27,3	27,3	27,1	27,1	27,3	27,4	27,4			
poprzedni miesiąc=100	2021	97,0	100,9	100,1	100,1	100,1	99,8	99,9	100,2	98,8	100,5	100,2	99,9
	2022	100,7	101,2	100,8	99,9	99,5	100,0	100,6	100,3	100,1			
analogiczny miesiąc poprzedniego roku=100	2021	93,9	96,0	97,4	100,7	102,0	101,3	97,3	97,1	96,8	97,8	98,2	97,4
	2022	101,1	101,4	102,2	102,0	101,4	101,6	102,3	102,4	103,8			
Przeciętne miesięczne wynagrodzenia brutto w sektorze przedsiębiorstw ^c (w zł)	2021	5776,92	4911,12	5251,90	5074,69	5411,40	5260,22	5367,51	5347,54	5427,53	5411,61	5332,03	6110,74
	2022	6380,59	5397,66	6133,32	6298,72	5664,79	5958,85	5858,01	5775,81	6021,28			
poprzedni miesiąc=100	2021	107,9	85,0	106,9	96,6	106,6	97,2	102,0	99,6	101,5	99,7	98,5	114,6
	2022	104,4	84,6	113,6	102,7	89,9	105,2	98,3	98,6	104,3			
analogiczny miesiąc poprzedniego roku=100	2021	104,7	108,2	110,6	115,0	125,2	115,4	104,8	110,7	109,3	109,9	110,6	114,2
	2022	110,4	109,9	116,8	124,1	104,7	113,3	109,1	108,0	110,9			
Mieszkania oddane do użytkowania (od początku roku)	2021	10	135	243	383	388	447	485	492	671	675	735	802
	2022	133	206	224	240	479	737	843	959	1200			
analogiczny okres poprzedniego roku=100	2021	18,9	104,7	81,0	126,8	123,6	53,0	53,9	50,5	66,6	62,6	53,4	53,1
	2022	1330,0	152,6	92,2	62,7	123,5	164,9	173,8	194,9	178,8			

WYSZCZEGÓLNIENIE		01	02	03	04	05	06	07	08	09	10	11	12
Produkcja sprzedana przemysłu ^c (w cenach stałych):													
analogiczny miesiąc poprzedniego roku=100	2021	96,1	89,9	120,6	168,6	148,4	119,8	102,7	101,9	97,4	98,6	100,9	88,4
	2022	103,4	112,6	109,7	106,1	105,0	101,2	96,1	102,7	102,5			
Produkcja budowlano-montażowa ^c (w cenach bieżących):													
poprzedni miesiąc=100	2021	45,0	123,6	137,9	96,0	104,3	92,9	90,2	74,6	133,6	97,8	124,5	132,5
	2022	31,4	110,0	170,7	100,3	98,7	97,7	113,3	93,0	113,1			
analogiczny miesiąc poprzedniego roku=100	2021	96,0	103,9	95,3	103,4	93,0	90,4	84,9	61,2	68,1	69,6	103,8	103,4
	2022	72,1	64,2	79,5	83,0	78,6	82,6	103,8	129,3	109,5			
Sprzedaż detaliczna towarów ^c (w cenach bieżących):													
poprzedni miesiąc=100	2021	75,1	105,2	127,5	89,5	105,6	102,3	104,8	92,8	97,2	97,7	104,2	104,1
	2022	75,6	97,5	127,1	98,6	99,1	105,1	100,0	96,7	104,9			
analogiczny miesiąc poprzedniego roku=100	2021	99,6	105,1	132,6	169,3	138,7	110,5	105,1	107,5	104,0	102,3	114,7	97,4
	2022	98,0	90,8	90,6	99,8	93,6	96,2	91,9	95,7	103,4			
Podmioty gospodarki narodowej ^d (stan w końcu okresu)	2021	24248	24293	24346	24389	24472	24548	24574	24596	24671	24752	24793	24858
	2022	24836	24852	24900	24943	24969	25017	25039	25126	25189			
w tym:													
spółki handlowe	2021	3272	3301	3324	3347	3369	3397	3422	3430	3451	3475	3487	3500
	2022	3522	3530	3561	3582	3598	3608	3630	3643	3659			
osoby fizyczne prowadzące działalność gospodarczą	2021	15925	15945	15977	15999	16064	16108	16104	16123	16166	16217	16247	16302
	2022	16266	16278	16294	16320	16330	16369	16366	16430	16479			

a Do wyczenia przyjęto liczbę pracujących uwzględniającą pracujących w gospodarstwach indywidualnych w rolnictwie wyszacowanych przy uwzględnieniu wyników: do listopada 2021 r. – Powszechnego Spisu Rolnego 2010, od grudnia 2021 r. – Powszechnego Spisu Rolnego 2020. b W przedsiębiorstwach, w których liczba pracujących przekracza 9 osób. c W rejestrze REGON, bez osób prowadzących gospodarstwa indywidualne w rolnictwie.

Dane wygenerowano według stanu na dzień 2023.05.24.

Opracowanie merytoryczne:
Urząd Statystyczny w Olsztynie

Dyrektor Marek Morze
Tel.: 89 524 36 66


Rozpowszechnianie:
Warmińsko-Mazurski Ośrodek Badań Regionalnych

Agnieszka Wobolewicz
Tel.: 89 524 36 16

Obsługa mediów

Tel.: 89 524 36 14

e-mail: J.Balcerzak@stat.gov.pl

 olsztyn.stat.gov.pl

 [@Olsztyn_STAT](https://twitter.com/Olsztyn_STAT)

 [@UrządStatystycznyOlsztyn](https://www.facebook.com/UrządStatystycznyOlsztyn)

 [gus_stat](https://www.instagram.com/gus_stat)

 [glownyurządstatystycznygus](https://www.youtube.com/glownyurządstatystycznygus)

 [glownyurządstatystyczny](https://www.linkedin.com/company/glownyurządstatystyczny)

Powiązane opracowania

[Komunikaty i biuletyny](#)

Temat dostępny w bazach danych

[Bank Danych Lokalnych → Rynek pracy](#)

Ważniejsze pojęcia dostępne w słowniku

[Bezrobotni zarejestrowani](#)

[Stopa bezrobocia rejestrowanego](#)

[Przeciętne zatrudnienie](#)

[Przeciętne miesięczne wynagrodzenie brutto](#)

[Produkcja sprzedana przemysłu](#)

[Produkcja budowlano-montażowa](#)

[Sprzedaż detaliczna](#)

[Sprzedaż hurtowa](#)

[Mieszkania oddane do użytkowania](#)

[Podmiot gospodarki narodowej](#)