

Statystyka Olsztyna 10/2022

W październiku 2022 r. w porównaniu z analogicznym okresem 2021 r. odnotowano wzrost przeciętnego zatrudnienia oraz przeciętnego miesięcznego wynagrodzenia brutto w sektorze przedsiębiorstw. Mniej było osób bezrobotnych. Produkcja sprzedana przemysłu była większa niż rok wcześniej, natomiast produkcja budowlano-montażowa zmniejszyła się. Odnotowano wzrost sprzedaży detalicznej. Oddano do użytkowania więcej mieszkań niż przed rokiem. W rejestrze REGON zarejestrowanych było więcej podmiotów gospodarki narodowej.

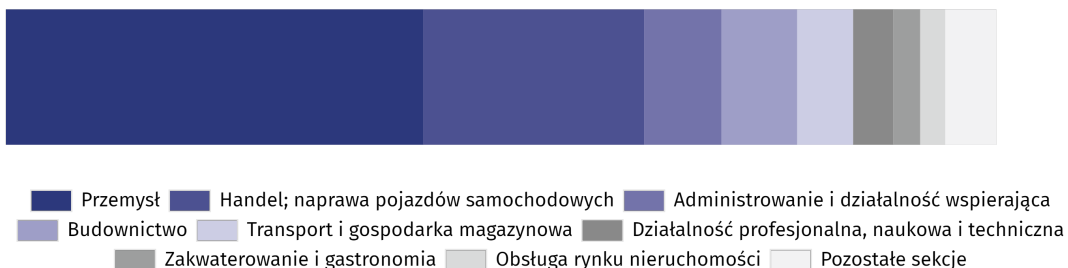
Przeciętne zatrudnienie

Przeciętne zatrudnienie w sektorze przedsiębiorstw w październiku 2022 r. wyniosło 27,5 tys. osób (w przeliczeniu na etaty) i było o 0,1 tys. osób, tj. o 0,3% większe niż we wrześniu 2022 r. oraz o 1,0 tys. osób, tj. o 3,7% większe niż w październiku 2021 r.

W porównaniu z wrześniem 2022 r. wzrost przeciętnego zatrudnienia odnotowano w sekcjach: administrowanie i działalność wspierająca (o 1,3%), przemysł (o 1,3%), handel; naprawa pojazdów samochodowych (o 0,7%), działalność profesjonalna, naukowa i techniczna (o 0,4%). Natomiast spadek przeciętnego zatrudnienia wystąpił w sekcjach: zakwaterowanie i gastronomia (o 9,3%), budownictwo (o 1,1%), transport i gospodarka magazynowa (o 0,9%), działalność związana z kulturą, rozrywką i rekreacją (o 0,6%), obsługa rynku nieruchomości (o 0,4%).

W stosunku do października 2021 r. wzrost przeciętnego zatrudnienia odnotowano w sekcjach: zakwaterowanie i gastronomia (o 33,1%), działalność profesjonalna, naukowa i techniczna (o 17,1%), administrowanie i działalność wspierająca (o 11,2%), budownictwo (o 6,0%), przemysł (o 4,9%), transport i gospodarka magazynowa (o 3,9%), działalność związana z kulturą, rozrywką i rekreacją (o 1,7%). Spadek przeciętnego zatrudnienia wystąpił w sekcjach: handel; naprawa pojazdów samochodowych (o 2,2%) oraz obsługa rynku nieruchomości (o 1,7%).

Struktura przeciętnego zatrudnienia według sekcji PKD w październiku 2022 r.



Bezrobocie rejestrowane

W końcu października 2022 r. liczba zarejestrowanych bezrobotnych wyniosła 1695 osób i była o 31 osób, tj. o 1,8% mniejsza niż w końcu września 2022 r. oraz o 462 osoby, tj. o 21,4% mniejsza niż w analogicznym okresie 2021 r.

Liczba zarejestrowanych bezrobotnych kobiet wyniosła 884, co stanowiło 52,2% ogółu bezrobotnych (przed miesiącem 53,8%, a przed rokiem 52,2%) i 4,1% bezrobotnych kobiet w województwie warmińsko-mazurskim. W stosunku do września 2022 r. liczba bezrobotnych kobiet zmniejszyła się o 45 osób, tj. o 4,8%, a w stosunku do października 2021 r. zmniejszyła się o 243 osoby, tj. o 21,6%.

Stopa bezrobocia rejestrowanego wynosiła 1,9% (2,0% przed miesiącem), w województwie warmińsko-mazurskim kształtowała się na poziomie 8,3% (8,2% przed miesiącem), natomiast w kraju na poziomie 5,1% (tak jak przed miesiącem).

W październiku 2022 r. w urzędach pracy zarejestrowano 402 osoby bezrobotne (506 we wrześniu 2022 r., a 401 w październiku 2021 r.). Bezrobotni zarejestrowani stanowili 6,0% ogółu zarejestrowanych bezrobotnych w województwie.

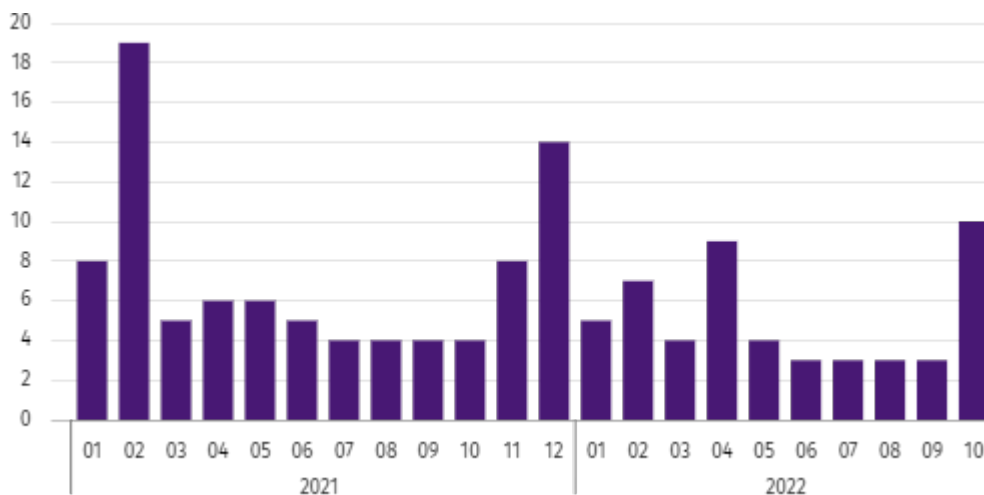
Liczba osób rejestrujących się po raz pierwszy wyniosła 121 (przed miesiącem 131), co stanowiło 30,1% ogółu bezrobotnych, którzy zarejestrowali się w październiku 2022 r. oraz 8,6% zarejestrowanych po raz pierwszy w województwie. Udział osób zwolnionych z przyczyn dotyczących zakładu pracy wśród bezrobotnych zarejestrowanych w październiku 2022 r. wyniósł 6,7% (w województwie warmińsko-mazurskim 3,7%), przed miesiącem 3,4%, a przed rokiem 3,2%.

W październiku 2022 r. z ewidencji bezrobotnych wyrejestrowano 433 osoby (478 we wrześniu 2022 r., a 585 w październiku 2021 r.), co stanowiło 7,1% wyrejestrowanych z ewidencji bezrobotnych w województwie warmińsko-mazurskim. Spośród wyrejestrowanych bezrobotnych 212 osób podjęło pracę. Ponadto 59 osób utraciło status bezrobotnego w wyniku niepotwierdzenia gotowości do podjęcia pracy. Przyczyną skreślenia z ewidencji było również rozpoczęcie szkolenia lub stażu, dobrowolne zrezygnowanie ze statusu bezrobotnego i inne.

Prawa do zasiłku nie posiadało 1430 osób, tj. 84,4% ogółu zarejestrowanych bezrobotnych (przed rokiem 1778 osób, tj. 82,4%), natomiast 265 bezrobotnych posiadało prawo do zasiłku.

W październiku 2022 r. do urzędów pracy zgłoszono 243 oferty pracy, co stanowiło 8,7% ofert pracy w województwie i w końcu tego miesiąca urzędy dysponowały ofertami pracy dla 175 osób. Na jedną ofertę pracy przypadało w końcu października 2022 r. 10 osób (przed miesiącem 3, a przed rokiem 4), w województwie warmińsko-mazurskim 15 osób (przed miesiącem 10, a przed rokiem 11) zarejestrowanych jako bezrobotne.

Liczba bezrobotnych na 1 ofertę pracy (stan w końcu miesiąca)



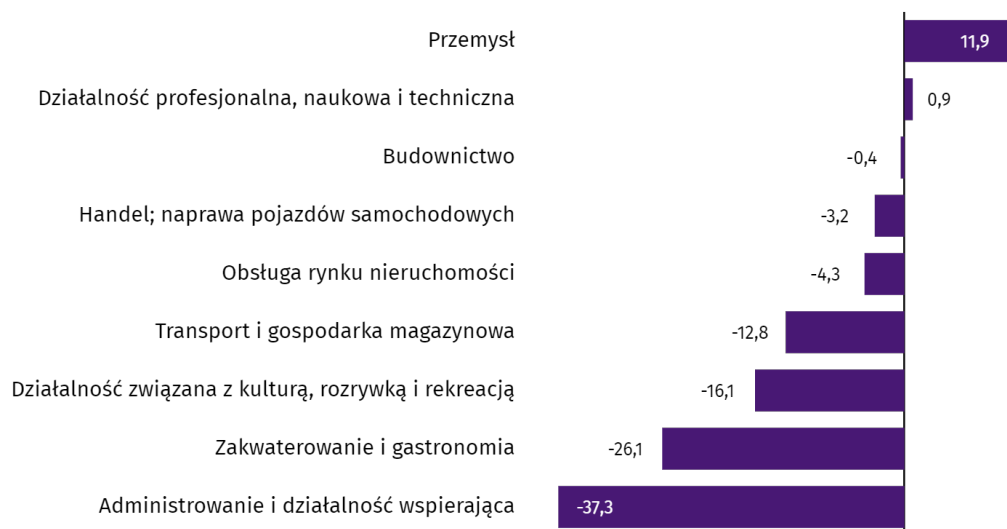
Wynagrodzenia

Przeciętne miesięczne wynagrodzenie brutto w sektorze przedsiębiorstw w październiku 2022 r. wyniosło 5833,48 zł i było o 3,1% niższe w stosunku do poprzedniego miesiąca i o 7,8% wyższe niż w analogicznym okresie 2021 r.

W porównaniu z wrześniem 2022 r. spadek przeciętnego wynagrodzenia brutto odnotowano w sekcjach: obsługa rynku nieruchomości (o 20,7%), transport i gospodarka magazynowa (o 5,9%), przemysł (o 5,7%), działalność związana z kulturą, rozrywką i rekreacją (o 5,3%). Natomiast wzrost przeciętnego wynagrodzenia brutto wystąpił w sekcjach: działalność profesjonalna, naukowa i techniczna (o 9,2%), budownictwo (o 5,6%), zakwaterowanie i gastronomia (o 1,6%), administrowanie i działalność wspierająca (o 0,7%), handel; naprawa pojazdów samochodowych (o 0,2%).

W stosunku do października 2021 r. wzrost przeciętnego wynagrodzenia brutto odnotowano w sekcjach: transport i gospodarka magazynowa (o 14,4%), administrowanie i działalność wspierająca (o 12,4%), handel; naprawa pojazdów samochodowych (o 11,0%), przemysł (o 7,9%), działalność profesjonalna, naukowa i techniczna (o 6,8%), obsługa rynku nieruchomości (o 5,2%), działalność związana z kulturą, rozrywką i rekreacją (o 3,8%), zakwaterowanie i gastronomia (o 0,1%). Natomiast spadek przeciętnego wynagrodzenia brutto wystąpił w sekcji budownictwo (o 2,9%).

Odchylenia względne (w %) przeciętnych miesięcznych wynagrodzeń brutto w wybranych sekcjach od średniego wynagrodzenia w sektorze przedsiębiorstw w Olsztynie w październiku 2022 r.



Budownictwo

Produkcja sprzedana budownictwa w październiku 2022 r. wyniosła (w cenach bieżących) 125,7 mln zł i w stosunku do września 2022 r. była większa o 0,5%, a w stosunku do analogicznego okresu ubiegłego roku wzrosła o 20,2%.

W okresie styczeń–październik 2022 r. produkcja sprzedana budownictwa osiągnęła wartość 1034,7 mln zł, tj. o 25,0% większą niż w analogicznym okresie 2021 r.

Produkcja budowlano-montażowa w październiku 2022 r. ukształtowała się na poziomie 36,4 mln zł (w cenach bieżących) i stanowiła 29,0% produkcji sprzedanej budownictwa. W stosunku do poprzedniego miesiąca produkcja budowlano-montażowa zmniejszyła się o 11,8%, a w porównaniu z październikiem 2021 r. była mniejsza o 1,2%.

W okresie styczeń–październik 2022 r. produkcja budowlano-montażowa ukształtowała się na poziomie 368,6 mln zł i stanowiła 35,6% produkcji sprzedanej budownictwa (przed rokiem 41,0%). W porównaniu z analogicznym okresem ubiegłego roku produkcja budowlano-montażowa była większa o 8,7%.

Wzrost produkcji w stosunku do analogicznego okresu 2021 r. wystąpił w podmiotach zajmujących się: budową obiektów inżynierii lądowej i wodnej (o 22,6%), budową budynków (o 10,8%) oraz robotami budowlanymi specjalistycznymi (o 2,9%).

Wydajność pracy, mierzona produkcją na 1 zatrudnionego w budownictwie, w październiku 2022 r. wyniosła 59,8 tys. zł i była o 1,7% wyższa niż przed miesiącem i o 13,5% wyższa niż w październiku 2021 r.

Handel

Sprzedaż detaliczna zrealizowana przez przedsiębiorstwa handlowe i niehandlowe w październiku 2022 r. (w cenach bieżących) była o 0,3% większa niż we wrześniu 2022 r. oraz o 6,2% wyższa w odniesieniu do października 2021 r.

W porównaniu z wrześniem 2022 r. większa była sprzedaż tekstyliów, odzieży, obuwia (o 8,5%), sprzedaż pojazdów samochodowych, motocykli, części (o 7,8%), sprzedaż żywności, napojów i wyrobów tytoniowych (o 4,3%). Natomiast mniejsza była sprzedaż w grupie "pozostałe" (o 11,9%), sprzedaż mebli, rtv, agd (o 4,1%).

W stosunku do października 2021 r. większa była sprzedaż żywności, napojów i wyrobów tytoniowych (o 25,9%), sprzedaż tekstyliów, odzieży, obuwia (o 15,5%), sprzedaż pojazdów samochodowych, motocykli, części (o 6,3%). Natomiast zmniejszyła się sprzedaż mebli, rtv, agd (o 16,3%), sprzedaż w grupie "pozostałe" (o 3,6%).

W okresie styczeń–październik 2022 r. w porównaniu z analogicznym okresem 2021 r. sprzedaż detaliczna zmniejszyła się o 3,3%.

Sprzedaż hurtowa w przedsiębiorstwach handlowych w październiku 2022 r. (w cenach bieżących) była o 0,6% większa w stosunku do poprzedniego miesiąca oraz o 26,2% wyższa w odniesieniu do października 2021 r., a w przedsiębiorstwach hurtowych była odpowiednio niższa o 5,0% i wyższa o 23,7%.

W okresie styczeń–październik 2022 r. jednostki handlowe zrealizowały sprzedaż hurtową o 26,9% większą niż przed rokiem, natomiast przedsiębiorstwa hurtowe o 26,5% wyższą.

Przemysł

Produkcja sprzedana przemysłu w październiku 2022 r. wyniosła (w cenach bieżących) 914,3 mln zł i była (w cenach stałych) większa w stosunku do analogicznego miesiąca 2021 r. o 5,3%. W stosunku do października 2021 r. odnotowano wzrost produkcji sprzedanej w przetwórstwie przemysłowym o 4,8%.

W okresie styczeń–październik 2022 r. produkcja sprzedana przemysłu wyniosła 8028,0 mln zł (w cenach bieżących) i była (w cenach stałych) wyższa o 5,7% od osiągniętej w analogicznym okresie 2021 r. W przetwórstwie przemysłowym odnotowano wzrost produkcji o 5,2%.

Wśród działań zaliczanych do przetwórstwa przemysłowego wzrost sprzedaży wystąpił m.in. w: produkcji wyrobów z drewna, korka, słomy i wikliny (o 41,4%), produkcji maszyn i urządzeń (o 24,3%), produkcji wyrobów z pozostałych mineralnych surowców niemetalicznych (o 1,3%). Spadek sprzedaży odnotowano m.in. w: naprawie, konserwacji i instalowaniu maszyn i urządzeń (o 21,2%), produkcji mebli (o 7,6%).

Wydajność pracy w przemyśle, mierzona wartością produkcji sprzedanej na 1 zatrudnionego, w okresie styczeń–październik 2022 r. wyniosła 700,2 tys. zł (w cenach bieżących) i była – licząc w cenach stałych – o 1,0% wyższa niż przed rokiem.

Budownictwo mieszkaniowe

Według wstępnych danych, w Olsztynie w październiku 2022 r. przekazano do użytkowania 45 mieszkań (przed rokiem 4 mieszkania).

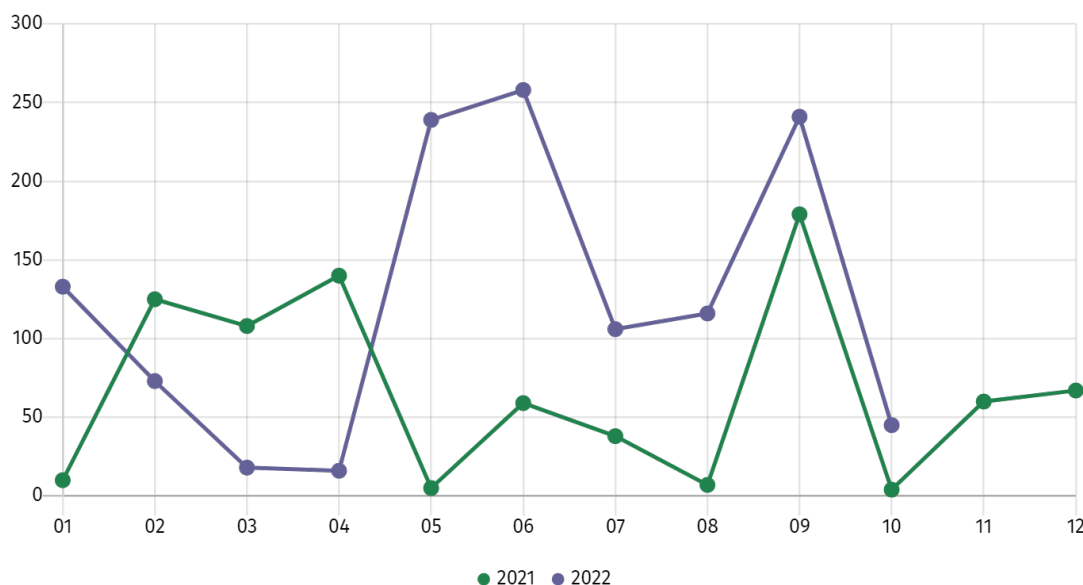
W okresie styczeń–październik 2022 r. oddano do użytkowania 1245 mieszkań (o 84,4% więcej niż w analogicznym okresie 2021 r.), a w województwie warmińsko-mazurskim 6334 mieszkania, tj. o 38,4% więcej niż w okresie styczeń–październik 2021 r. Wzrost liczby oddanych mieszkań odnotowano w budownictwie przeznaczonym na sprzedaż lub wynajem z 638 do 1220, tj. o 91,2% więcej. Natomiast spadek wystąpił w budownictwie indywidualnym z 37 do 25, tj. o 32,4% mniej.

W okresie styczeń–październik 2022 r. rozpoczęto budowę 578 mieszkań (o 22,2% więcej niż w analogicznym okresie 2021 r.), z czego: 503 w budownictwie przeznaczonym na sprzedaż lub wynajem, 56 w budownictwie komunalnym, 19 w budownictwie indywidualnym.

W okresie styczeń–październik 2022 r. liczba mieszkań, na budowę których wydano pozwolenia lub dla których dokonano zgłoszenia z projektem budowlanym wyniosła 999 (o 24,0% mniej niż w analogicznym okresie 2021 r.), w tym 23 mieszkania w budynkach realizowanych przez inwestorów indywidualnych.

Przeciętna powierzchnia mieszkania oddanego do użytkowania w okresie styczeń–październik 2022 r. wyniosła 57,7 m² i zmniejszyła się w stosunku do analogicznego okresu 2021 r. o 8,6 m². Przeciętna powierzchnia użytkowa w budownictwie indywidualnym wyniosła 186,1 m² (o 37,9 m² więcej niż w analogicznym okresie 2021 r.), w budownictwie przeznaczonym na sprzedaż lub wynajem – 55,1 m² (o 6,4 m² mniej).

Mieszkania oddane do użytkowania



Podmioty gospodarki narodowej

W końcu października 2022 r. w rejestrze REGON na terenie Olsztyna było zarejestrowanych 25280 podmiotów gospodarki narodowej, co stanowiło 17,6% zbioru województwa warmińsko-mazurskiego. W porównaniu z wrześniem 2022 r. liczba podmiotów gospodarki narodowej zwiększyła się o 91 (tj. o 0,4%), a w stosunku do października 2021 r. wzrosła o 528 (tj. o 2,1%).

Według stanu w końcu października br. do rejestru REGON wpisanych było 8729 osób prawnych i jednostek organizacyjnych niemających osobowości prawnej, w tym 3675 spółek handlowych. Liczba tych podmiotów wzrosła w stosunku do poprzedniego miesiąca odpowiednio o 0,2% i 0,4%, natomiast w skali roku odpowiednio o 2,3% i 5,8%.

Liczba zarejestrowanych osób fizycznych prowadzących działalność gospodarczą według stanu w końcu października 2022 r. wyniosła 16551 i w porównaniu z wrześniem 2022 r. była wyższa o 0,4%, a w stosunku do analogicznego okresu poprzedniego roku wzrosła o 2,1%.

W Olsztynie, w październiku 2022 r., najwięcej było podmiotów zajmujących się: handlem; naprawą pojazdów samochodowych (16,6% ogółu zarejestrowanych jednostek), działalnością profesjonalną, naukową i techniczną (13,3%) oraz budownictwem (9,9%).

W porównaniu z wrześniem 2022 r. liczba podmiotów zwiększyła się m.in. w sekcjach: informacja i komunikacja (o 1,6%), działalność finansowa i ubezpieczeniowa (o 1,0%), wytwarzanie i zaopatrywanie w energię elektryczną, gaz, parę wodną i gorącą wodę (o 0,6%), transport i gospodarka magazynowa (o 0,6%), edukacja (o 0,4%), przetwórstwo przemysłowe (o 0,4%), opieka zdrowotna i pomoc społeczna (o 0,4%), budownictwo (o 0,4%), działalność profesjonalna, naukowa i techniczna (o 0,4%), działalność związana z kulturą, rozrywką i rekreacją (o 0,2%), pozostała działalność usługowa (o 0,2%), obsługa rynku nieruchomości (o 0,2%). Spadła natomiast liczba podmiotów w sekcjach: administrowanie i działalność wspierająca (o 0,4%), zakwaterowanie i gastronomia (o 0,3%).

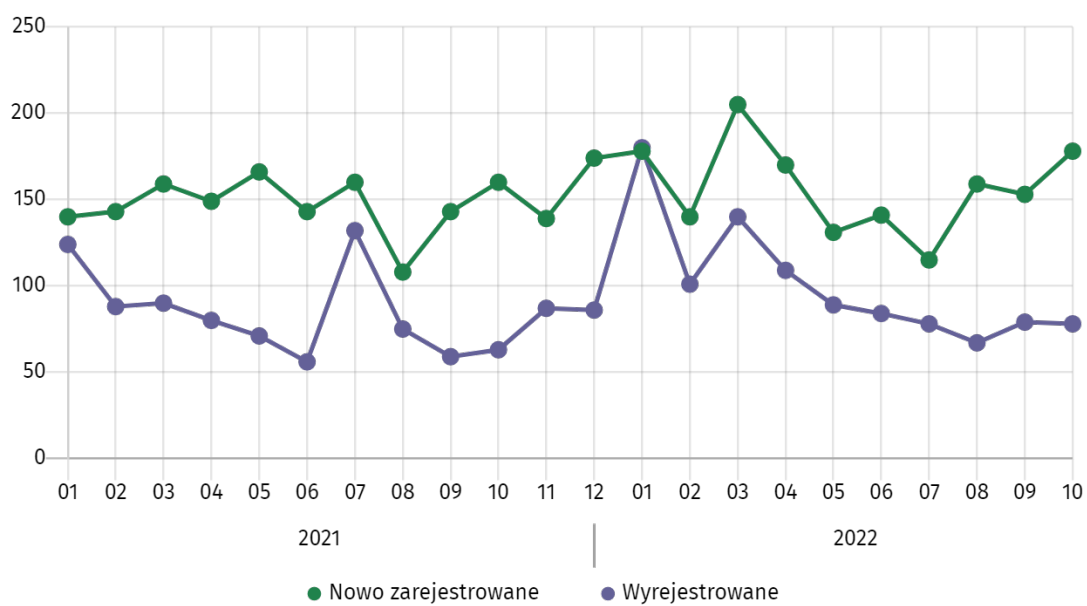
W stosunku do października 2021 r. największy wzrost liczby podmiotów odnotowano w sekcjach: informacja i komunikacja (o 16,6%), dostawa wody; gospodarowanie ściekami i odpadami; rekultywacja (o 7,3%), górnictwo i wydobywanie (o 7,1%), budownictwo (o 5,8%), rolnictwo, leśnictwo, łowiectwo i rybactwo (o 3,7%), pozostała działalność usługowa (o 3,0%), administracja publiczna i obrona narodowa; obowiązkowe zabezpieczenia społeczne (o 2,8%), działalność profesjonalna, naukowa i techniczna (o 2,4%), przetwórstwo przemysłowe (o 1,8%), obsługa rynku nieruchomości (o 1,2%), zakwaterowanie i gastronomia (o 1,1%), działalność związana z kulturą, rozrywką i rekreacją (o 0,9%), opieka zdrowotna i pomoc społeczna (o 0,8%), administrowanie i działalność wspierająca (o 0,6%). Natomiast spadek liczby podmiotów odnotowano w sekcjach: wytwarzanie i zaopatrywanie w energię elektryczną, gaz, parę wodną i gorącą wodę (o 1,6%), edukacja (o 0,5%), handel; naprawa pojazdów samochodowych (o 0,4%).

W październiku 2022 r. do rejestru REGON wpisanych zostało 178 nowych podmiotów, tj. o 16,3% więcej niż w poprzednim miesiącu. Wśród nowo zarejestrowanych podmiotów przeważały osoby fizyczne prowadzące działalność gospodarczą – 141 (o 13,7% więcej niż we wrześniu 2022 r.). Liczba nowo zarejestrowanych spółek handlowych była większa niż przed miesiącem o 26,1%, w tym spółek z ograniczoną odpowiedzialnością – większa o 27,3%.

W październiku 2022 r. wykreślono z rejestru REGON 78 podmiotów (wobec 79 w poprzednim miesiącu), w tym 66 osób fizycznych prowadzących działalność gospodarczą (o 6,5% więcej).

Według stanu w końcu października 2022 r. w rejestrze REGON 3107 podmiotów miało zawieszoną działalność (o 1,7% więcej niż przed miesiącem). Zdecydowaną większość stanowiły osoby fizyczne prowadzące działalność gospodarczą (91,0%).

Podmioty nowo zarejestrowane i wyrejestrowane



Tablica 1. Wybrane dane o Olsztynie

WYSZCZEGÓLNIENIE		01	02	03	04	05	06	07	08	09	10	11	12
Bezrobotni zarejestrowani (w tys.; stan w końcu okresu)	2021	3,2	3,3	3,3	3,1	3,0	2,9	2,7	2,5	2,3	2,2	2,0	1,9
	2022	2,1	2,0	1,9	1,9	1,8	1,7	1,7	1,7	1,7	1,7		
Stopa bezrobocia ^a (w %; stan w końcu okresu)	2021	3,7	3,8	3,8	3,6	3,5	3,3	3,2	2,9	2,7	2,5	2,4	2,2
	2022	2,4	2,3	2,2	2,1	2,0	2,0	2,0	1,9	2,0	1,9		
Oferty pracy ^b (w ciągu miesiąca)	2021	458	211	697	475	377	361	755	320	505	513	440	207
	2022	492	339	749	241	512	515	578	512	358	243		
Liczba bezrobotnych na 1 ofertę pracy ^b (stan w końcu okresu)	2021	8	19	5	6	6	5	4	4	4	4	8	14
	2022	5	7	4	9	4	3	3	3	3	10		
Przeciętne zatrudnienie w sektorze przedsiębiorstw ^c (w tys. osób)	2021	26,4	26,7	26,7	26,7	26,7	26,7	26,7	26,7	26,4	26,5	26,6	26,5
	2022	26,7	27,0	27,3	27,3	27,1	27,1	27,3	27,4	27,4	27,5		
poprzedni miesiąc=100	2021	97,0	100,9	100,1	100,1	100,1	99,8	99,9	100,2	98,8	100,5	100,2	99,9
	2022	100,7	101,2	100,8	99,9	99,5	100,0	100,6	100,3	100,1	100,3		
analogiczny miesiąc poprzedniego roku=100	2021	93,9	96,0	97,4	100,7	102,0	101,3	97,3	97,1	96,8	97,8	98,2	97,4
	2022	101,1	101,4	102,2	102,0	101,4	101,6	102,3	102,4	103,8	103,7		
Przeciętne miesięczne wynagrodzenia brutto w sektorze przedsiębiorstw ^c (w zł)	2021	5776,92	4911,12	5251,90	5074,69	5411,40	5260,22	5367,51	5347,54	5427,53	5411,61	5332,03	6110,74
	2022	6380,59	5397,66	6133,32	6298,72	5664,79	5958,85	5858,01	5775,81	6021,28	5833,48		
poprzedni miesiąc=100	2021	107,9	85,0	106,9	96,6	106,6	97,2	102,0	99,6	101,5	99,7	98,5	114,6
	2022	104,4	84,6	113,6	102,7	89,9	105,2	98,3	98,6	104,3	96,9		
analogiczny miesiąc poprzedniego roku=100	2021	104,7	108,2	110,6	115,0	125,2	115,4	104,8	110,7	109,3	109,9	110,6	114,2
	2022	110,4	109,9	116,8	124,1	104,7	113,3	109,1	108,0	110,9	107,8		
Mieszkania oddane do użytkowania (od początku roku)	2021	10	135	243	383	388	447	485	492	671	675	735	802
	2022	133	206	224	240	479	737	843	959	1200	1245		
analogiczny okres poprzedniego roku=100	2021	18,9	104,7	81,0	126,8	123,6	53,0	53,9	50,5	66,6	62,6	53,4	53,1
	2022	1330,0	152,6	92,2	62,7	123,5	164,9	173,8	194,9	178,8	184,4		

WYSZCZEGÓLNIENIE		01	02	03	04	05	06	07	08	09	10	11	12
Produkcja sprzedana przemysłu ^c (w cenach stałych):													
analogiczny miesiąc poprzedniego roku=100	2021	96,1	89,9	120,6	168,6	148,4	119,8	102,7	101,9	97,4	98,6	100,9	88,4
	2022	103,4	112,6	109,7	106,1	105,0	101,2	96,1	102,7	102,5	105,3		
Produkcja budowlano-montażowa ^c (w cenach bieżących):													
poprzedni miesiąc=100	2021	45,0	123,6	137,9	96,0	104,3	92,9	90,2	74,6	133,6	97,8	124,5	132,5
	2022	31,4	110,0	170,7	100,3	98,7	97,7	113,3	93,0	113,1	88,2		
analogiczny miesiąc poprzedniego roku=100	2021	96,0	103,9	95,3	103,4	93,0	90,4	84,9	61,2	68,1	69,6	103,8	103,4
	2022	72,1	64,2	79,5	83,0	78,6	82,6	103,8	129,3	109,5	98,8		
Sprzedaż detaliczna towarów ^c (w cenach bieżących):													
poprzedni miesiąc=100	2021	75,1	105,2	127,5	89,5	105,6	102,3	104,8	92,8	97,2	97,7	104,2	104,1
	2022	75,6	97,5	127,1	98,6	99,1	105,1	100,0	96,7	104,9	100,3		
analogiczny miesiąc poprzedniego roku=100	2021	99,6	105,1	132,6	169,3	138,7	110,5	105,1	107,5	104,0	102,3	114,7	97,4
	2022	98,0	90,8	90,6	99,8	93,6	96,2	91,9	95,7	103,4	106,2		
Podmioty gospodarki narodowej ^d (stan w końcu okresu)	2021	24248	24293	24346	24389	24472	24548	24574	24596	24671	24752	24793	24858
	2022	24836	24852	24900	24943	24969	25017	25039	25126	25189	25280		
w tym:													
spółki handlowe	2021	3272	3301	3324	3347	3369	3397	3422	3430	3451	3475	3487	3500
	2022	3522	3530	3561	3582	3598	3608	3630	3643	3659	3675		
osoby fizyczne prowadzące działalność gospodarczą	2021	15925	15945	15977	15999	16064	16108	16104	16123	16166	16217	16247	16302
	2022	16266	16278	16294	16320	16330	16369	16366	16430	16479	16551		

a Do wyczenia przyjęto liczbę pracujących uwzględniającą pracujących w gospodarstwach indywidualnych w rolnictwie wyszacowanych przy uwzględnieniu wyników: do listopada 2021 r. – Powszechnego Spisu Rolnego 2010, od grudnia 2021 r. – Powszechnego Spisu Rolnego 2020. b W przedsiębiorstwach, w których liczba pracujących przekracza 9 osób. c W rejestrze REGON, bez osób prowadzących gospodarstwa indywidualne w rolnictwie.

Dane wygenerowano według stanu na dzień 2023.06.13.

Opracowanie merytoryczne:
Urząd Statystyczny w Olsztynie

Dyrektor Marek Morze
Tel.: 89 524 36 66


Rozpowszechnianie:
Warmińsko-Mazurski Ośrodek Badań Regionalnych

Agnieszka Wobolewicz
Tel.: 89 524 36 16


Obsługa mediów


Tel.: 89 524 36 14

e-mail: J.Balcerzak@stat.gov.pl


 olsztyn.stat.gov.pl

 [@Olsztyn_STAT](https://twitter.com/Olsztyn_STAT)

 [@UrządStatystycznyOlsztyn](https://www.facebook.com/UrządStatystycznyOlsztyn)

 [gus_stat](https://www.instagram.com/gus_stat)

 [glownyurządstatystycznygus](https://www.youtube.com/glownyurządstatystycznygus)

 [glownyurządstatystyczny](https://www.linkedin.com/company/glownyurządstatystyczny)

Powiązane opracowania

[Komunikaty i biuletyny](#)

Temat dostępny w bazach danych

[Bank Danych Lokalnych → Rynek pracy](#)

Ważniejsze pojęcia dostępne w słowniku

[Bezrobotni zarejestrowani](#)

[Stopa bezrobocia rejestrowanego](#)

[Przeciętne zatrudnienie](#)

[Przeciętne miesięczne wynagrodzenie brutto](#)

[Produkcja sprzedana przemysłu](#)

[Produkcja budowlano-montażowa](#)

[Sprzedaż detaliczna](#)

[Sprzedaż hurtowa](#)

[Mieszkania oddane do użytkowania](#)

[Podmiot gospodarki narodowej](#)