

## Statystyka Olsztyna 11/2022

**W listopadzie 2022 r. w porównaniu z analogicznym okresem 2021 r. odnotowano wzrost przeciętnego zatrudnienia oraz przeciętnego miesięcznego wynagrodzenia brutto w sektorze przedsiębiorstw. Mniej było osób bezrobotnych. Produkcja sprzedana przemysłu była mniejsza niż rok wcześniej, podobnie jak produkcja budowlano-montażowa. Odnotowano spadek sprzedaży detalicznej. Oddano do użytkowania więcej mieszkań niż przed rokiem. W rejestrze REGON zarejestrowanych było więcej podmiotów gospodarki narodowej.**

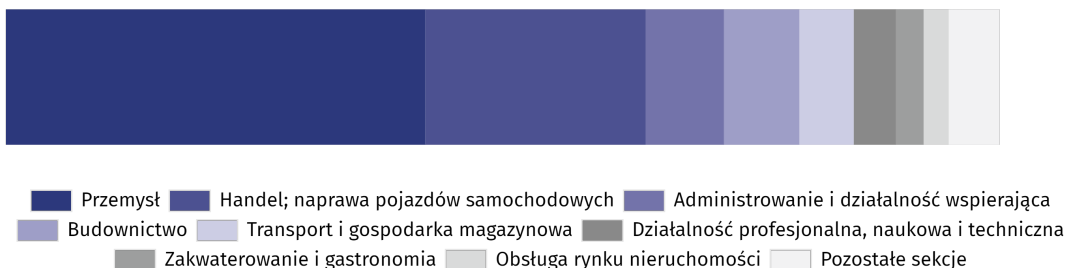
### Przeciętne zatrudnienie

Przeciętne zatrudnienie w sektorze przedsiębiorstw w listopadzie 2022 r. wyniosło 27,6 tys. osób (w przeliczeniu na etaty) i było o 0,1 tys. osób, tj. o 0,3% większe niż w październiku 2022 r. oraz o 1,0 tys. osób, tj. o 3,9% większe niż w listopadzie 2021 r.

W porównaniu z październikiem 2022 r. wzrost przeciętnego zatrudnienia odnotowano w sekcjach: działalność profesjonalna, naukowa i techniczna (o 5,5%), zakwaterowanie i gastronomia (o 2,4%), administrowanie i działalność wspierająca (o 1,4%), przemysł (o 0,4%). Natomiast spadek przeciętnego zatrudnienia wystąpił w sekcjach: transport i gospodarka magazynowa (o 2,8%), budownictwo (o 0,4%), działalność związana z kulturą, rozrywką i rekreacją (o 0,1%), handel; naprawa pojazdów samochodowych (o 0,1%), obsługa rynku nieruchomości (o 0,1%).

W stosunku do listopada 2021 r. wzrost przeciętnego zatrudnienia odnotowano w sekcjach: zakwaterowanie i gastronomia (o 35,8%), działalność profesjonalna, naukowa i techniczna (o 22,4%), administrowanie i działalność wspierająca (o 13,5%), przemysł (o 4,6%), budownictwo (o 3,9%), działalność związana z kulturą, rozrywką i rekreacją (o 3,2%), transport i gospodarka magazynowa (o 1,3%). Spadek przeciętnego zatrudnienia wystąpił w sekcjach handel; naprawa pojazdów samochodowych (o 1,8%) oraz obsługa rynku nieruchomości (o 1,1%).

### Struktura przeciętnego zatrudnienia według sekcji PKD w listopadzie 2022 r.



### Bezrobocie rejestrowane

W końcu listopada 2022 r. liczba zarejestrowanych bezrobotnych wyniosła 1745 osób i była o 50 osób, tj. o 2,9% większa niż w końcu października 2022 r. oraz o 294 osoby, tj. o 14,4% mniejsza niż w analogicznym okresie 2021 r.

Liczba zarejestrowanych bezrobotnych kobiet wyniosła 897, co stanowiło 51,4% ogółu bezrobotnych (przed miesiącem 52,2%, a przed rokiem 53,5%) i 4,1% bezrobotnych kobiet w województwie warmińsko-mazurskim. W stosunku do października 2022 r. liczba bezrobotnych kobiet zwiększyła się o 13 osób, tj. o 1,5%, a w stosunku do listopada 2021 r. zmniejszyła się o 194 osoby, tj. o 17,8%.

W końcu listopada 2022 r. stopa bezrobocia rejestrowanego wynosiła 2,0% (1,9% przed miesiącem), w województwie warmińsko-mazurskim kształtowała się na poziomie 8,5% (8,3% przed miesiącem), natomiast w kraju na poziomie 5,1% (tak jak przed miesiącem).

W listopadzie 2022 r. w urzędach pracy zarejestrowano 437 osób bezrobotnych (402 w październiku 2022 r., a 394 w listopadzie 2021 r.). Bezrobotni zarejestrowani stanowili 6,9% ogółu zarejestrowanych bezrobotnych w województwie.

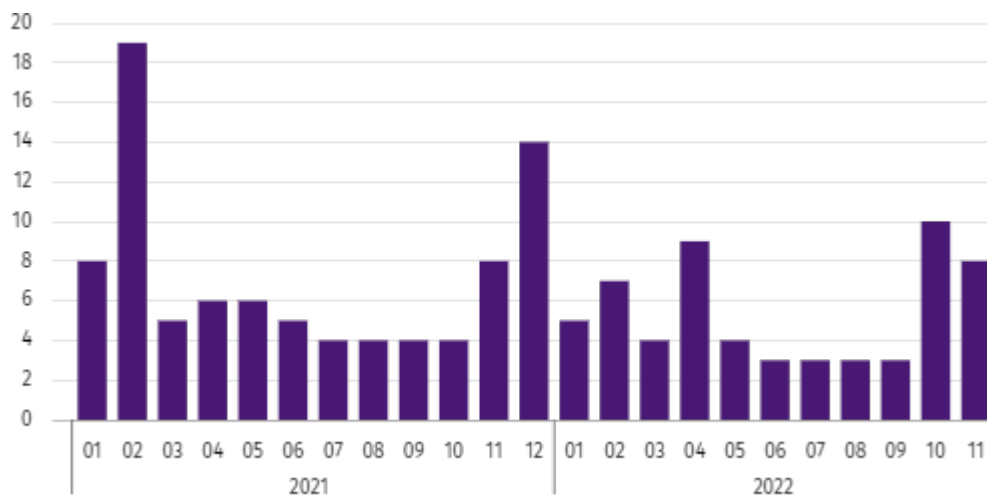
Liczba osób rejestrujących się po raz pierwszy wyniosła 153 (przed miesiącem 121), co stanowiło 35,0% ogółu bezrobotnych, którzy zarejestrowali się w listopadzie 2022 r. oraz 13,3% zarejestrowanych po raz pierwszy w województwie. Udział osób zwolnionych z przyczyn dotyczących zakładu pracy wśród bezrobotnych zarejestrowanych w listopadzie 2022 r. wyniósł 3,4% (w województwie warmińsko-mazurskim 3,4%), przed miesiącem 6,7%, a przed rokiem 5,8%.

W listopadzie 2022 r. z ewidencji bezrobotnych wyrejestrowano 387 osób (433 w październiku 2022 r., a 512 w listopadzie 2021 r.), co stanowiło 7,1% wyrejestrowanych z ewidencji bezrobotnych w województwie warmińsko-mazurskim. Spośród wyrejestrowanych bezrobotnych 175 osób podjęło pracę. Ponadto 62 osoby utraciły status bezrobotnego w wyniku niepotwierdzenia gotowości do podjęcia pracy. Przyczyną skreślenia z ewidencji było również rozpoczęcie szkolenia lub stażu i inne.

Prawa do zasiłku nie posiadało 1449 osób, tj. 83,0% ogółu zarejestrowanych bezrobotnych (przed rokiem 1660 osób, tj. 81,4%), natomiast 296 bezrobotnych posiadało prawo do zasiłku.

W listopadzie 2022 r. do urzędów pracy zgłoszono 332 oferty pracy, co stanowiło 13,3% ofert pracy w województwie i w końcu tego miesiąca urzędy dysponowały ofertami pracy dla 226 osób. Na jedną ofertę pracy przypadło w końcu listopada 2022 r. 8 osób (przed miesiącem 10, a przed rokiem 8), w województwie warmińsko-mazurskim 17 osób (przed miesiącem 15, a przed rokiem 15) zarejestrowanych jako bezrobotne.

### Liczba bezrobotnych na 1 ofertę pracy (stan w końcu miesiąca)



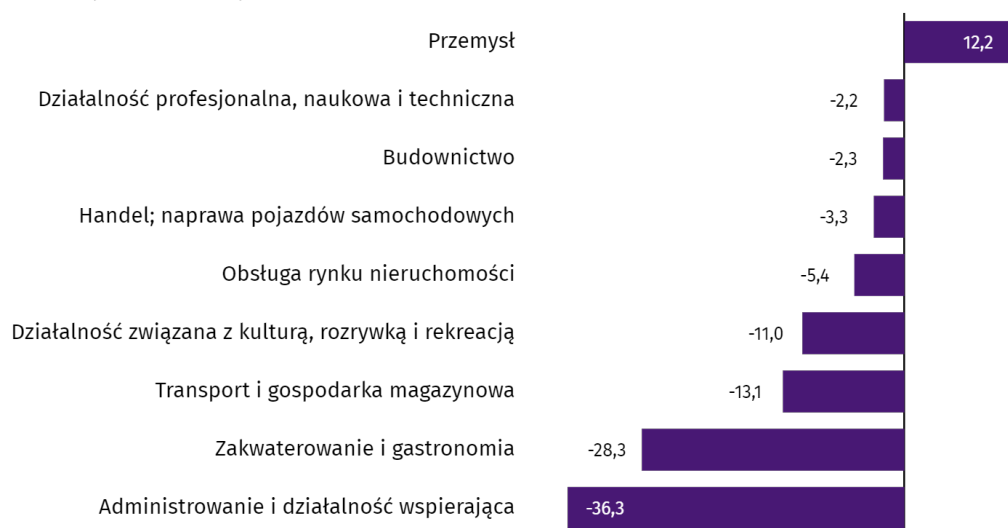
### Wynagrodzenia

Przeciętne miesięczne wynagrodzenie brutto w sektorze przedsiębiorstw w listopadzie 2022 r. wyniosło 5777,56 zł i było o 1,0% niższe w stosunku do poprzedniego miesiąca i o 8,4% wyższe niż w analogicznym okresie 2021 r.

W porównaniu z październikiem 2022 r. spadek przeciętnego wynagrodzenia brutto odnotowano w sekcjach: działalność profesjonalna, naukowa i techniczna (o 4,0%), zakwaterowanie i gastronomia (o 3,9%), budownictwo (o 2,9%), obsługa rynku nieruchomości (o 2,1%), transport i gospodarka magazynowa (o 1,2%), handel; naprawa pojazdów samochodowych (o 1,0%), przemysł (o 0,6%). Natomiast wzrost przeciętnego wynagrodzenia brutto wystąpił w sekcji działalność związana z kulturą, rozrywką i rekreacją (o 5,1%) oraz administrowanie i działalność wspierająca (o 0,6%).

W stosunku do listopada 2021 r. wzrost przeciętnego wynagrodzenia brutto odnotowano w sekcjach: administrowanie i działalność wspierająca (o 14,3%), działalność profesjonalna, naukowa i techniczna (o 12,8%), handel; naprawa pojazdów samochodowych (o 10,6%), przemysł (o 10,3%), transport i gospodarka magazynowa (o 10,3%), obsługa rynku nieruchomości (o 0,5%), działalność związana z kulturą, rozrywką i rekreacją (o 0,3%). Natomiast spadek przeciętnego wynagrodzenia brutto wystąpił w sekcji budownictwo (o 3,8%) oraz zakwaterowanie i gastronomia (o 3,5%).

### Odchylenia względne (w %) przeciętnych miesięcznych wynagrodzeń brutto w wybranych sekcjach od średniego wynagrodzenia w sektorze przedsiębiorstw w Olsztynie w listopadzie 2022 r.



### Budownictwo

Produkcja sprzedana budownictwa w listopadzie 2022 r. wyniosła (w cenach bieżących) 101,9 mln zł i w stosunku do października 2022 r. była mniejsza o 18,9%, a w stosunku do analogicznego okresu ubiegłego roku wzrosła o 4,7%.

W okresie styczeń–listopad 2022 r. produkcja sprzedana budownictwa osiągnęła wartość 1149,9 mln zł, tj. o 25,0% większą niż w analogicznym okresie 2021 r.

Produkcja budowlano-montażowa w listopadzie 2022 r. ukształtowała się na poziomie 34,8 mln zł (w cenach bieżących) i stanowiła 34,1% produkcji sprzedanej budownictwa. W stosunku do poprzedniego miesiąca produkcja budowlano-montażowa zmniejszyła się o 4,4%, a w porównaniu z listopadem 2021 r. była mniejsza o 24,1%.

W okresie styczeń–listopad 2022 r. produkcja budowlano-montażowa ukształtowała się na poziomie 400,1 mln zł i stanowiła 34,8% produkcji sprzedanej budownictwa (przed rokiem 43,0%). W porównaniu z analogicznym okresem ubiegłego roku produkcja budowlano-montażowa była większa o 1,0%.

Wzrost produkcji w stosunku do analogicznego okresu 2021 r. wystąpił w podmiotach zajmujących się robotami budowlanymi specjalistycznymi (o 3,0%) i budową budynków (o 0,3%), natomiast spadek produkcji odnotowano w jednostkach zajmujących się budową obiektów inżynierii lądowej i wodnej (o 2,9%).

Wydajność pracy, mierzona produkcją na 1 zatrudnionego w budownictwie, w listopadzie 2022 r. wyniosła 48,7 tys. zł i była o 18,5% niższa niż przed miesiącem i o 0,7% wyższa niż w listopadzie 2021 r.

## Handel

Sprzedaż detaliczna zrealizowana przez przedsiębiorstwa handlowe i niehandlowe w listopadzie 2022 r. (w cenach bieżących) była o 5,1% mniejsza niż w październiku 2022 r. oraz o 3,3% niższa w odniesieniu do listopada 2021 r.

W porównaniu z październikiem 2022 r. mniejsza była sprzedaż mebli, rtv, agd (o 17,8%), sprzedaż w grupie "pozostałe" (o 10,5%), sprzedaż pojazdów samochodowych, motocykli, części (o 4,9%), sprzedaż żywności, napojów i wyrobów tytoniowych (o 4,9%), sprzedaż tekstyliów, odzieży, obuwia (o 4,2%).

W stosunku do listopada 2021 r. mniejsza była sprzedaż mebli, rtv, agd (o 34,2%), sprzedaż pojazdów samochodowych, motocykli, części (o 15,1%), sprzedaż w grupie "pozostałe" (o 2,4%). Natomiast zwiększyła się sprzedaż żywności, napojów i wyrobów tytoniowych (o 29,0%), sprzedaż tekstyliów, odzieży, obuwia (o 11,5%).

W okresie styczeń–listopad 2022 r. w porównaniu z analogicznym okresem 2021 r. sprzedaż detaliczna zmniejszyła się o 3,4%.

Sprzedaż hurtowa w przedsiębiorstwach handlowych w listopadzie 2022 r. (w cenach bieżących) była o 0,5% mniejsza w stosunku do poprzedniego miesiąca oraz o 25,3% wyższa w odniesieniu do listopada 2021 r., a w przedsiębiorstwach hurtowych była odpowiednio niższa o 9,5% i wyższa o 24,9%.

W okresie styczeń–listopad 2022 r. jednostki handlowe zrealizowały sprzedaż hurtową o 23,3% większą niż przed rokiem, natomiast przedsiębiorstwa hurtowe o 21,2% wyższą.

## Przemysł

Produkcja sprzedana przemysłu w listopadzie 2022 r. wyniosła (w cenach bieżących) 838,6 mln zł i była (w cenach stałych) mniejsza w stosunku do analogicznego miesiąca 2021 r. o 0,7%. W stosunku do listopada 2021 r. odnotowano spadek produkcji sprzedanej w przetwórstwie przemysłowym o 2,6%.

W okresie styczeń–listopad 2022 r. produkcja sprzedana przemysłu wyniosła 8868,2 mln zł (w cenach bieżących) i była (w cenach stałych) wyższa o 4,5% od osiągniętej w analogicznym okresie 2021 r. W przetwórstwie przemysłowym odnotowano wzrost produkcji o 3,8%.

Wśród działań zaliczanych do przetwórstwa przemysłowego wzrost sprzedaży wystąpił m.in. w: produkcji wyrobów z drewna, korka, słomy i wikliny (o 38,2%), produkcji maszyn i urządzeń (o 24,5%).

Spadek sprzedaży odnotowano m.in. w: naprawie, konserwacji i instalowaniu maszyn i urządzeń (o 21,2%), produkcji mebli (o 10,2%), produkcji wyrobów z pozostałych mineralnych surowców niemetalicznych (o 0,4%).

Wydajność pracy w przemyśle, mierzona wartością produkcji sprzedanej na 1 zatrudnionego, w okresie styczeń–listopad 2022 r. wyniosła 772,5 tys. zł (w cenach bieżących) i była – licząc w cenach stałych – o 0,2% niższa niż przed rokiem.

## Budownictwo mieszkaniowe

Według wstępnych danych, w Olsztynie w listopadzie 2022 r. przekazano do użytkowania 142 mieszkania, tj. o 136,7% więcej niż przed rokiem.

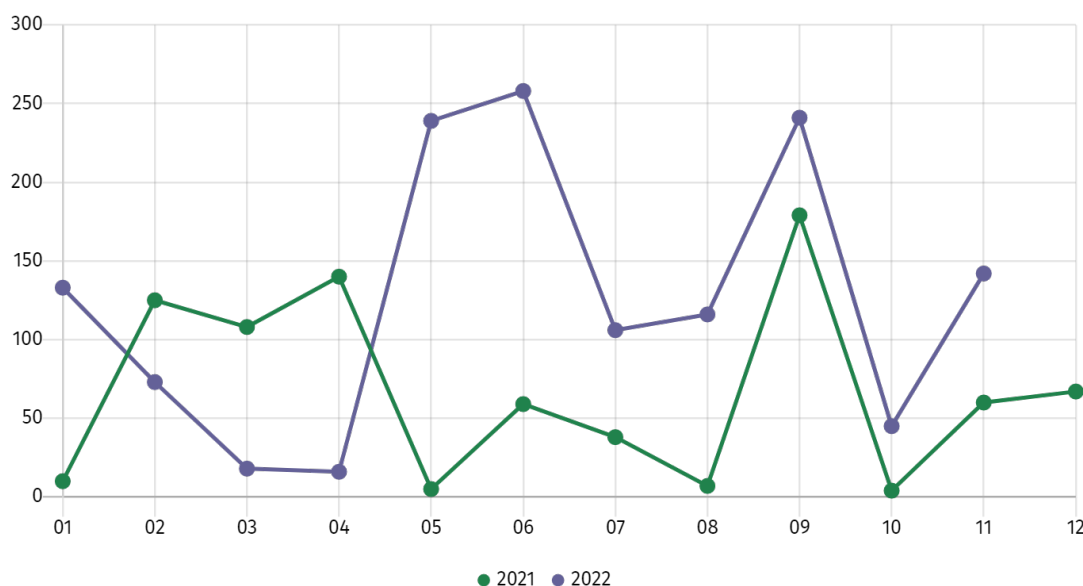
W okresie styczeń–listopad 2022 r. oddano do użytkowania 1387 mieszkań (o 88,7% więcej niż w analogicznym okresie 2021 r.), a w województwie warmińsko-mazurskim 7039 mieszkań, tj. o 33,3% więcej niż w okresie styczeń–listopad 2021 r. Wzrost liczby oddanych mieszkań odnotowano w budownictwie przeznaczonym na sprzedaż lub wynajem z 697 do 1356, tj. o 94,5% więcej. Natomiast spadek wystąpił w budownictwie indywidualnym z 38 do 31, tj. o 18,4% mniej.

W okresie styczeń–listopad 2022 r. rozpoczęto budowę 581 mieszkań (o 10,9% więcej niż w analogicznym okresie 2021 r.), z czego: 503 w budownictwie przeznaczonym na sprzedaż lub wynajem, 56 w budownictwie komunalnym, 22 w budownictwie indywidualnym.

W okresie styczeń–listopad 2022 r. liczba mieszkań, na budowę których wydano pozwolenia lub dla których dokonano zgłoszenia z projektem budowlanym wyniosła 1039 (o 22,3% mniej niż w analogicznym okresie 2021 r.), w tym 25 mieszkań w budynkach realizowanych przez inwestorów indywidualnych.

Przeciętna powierzchnia mieszkania oddanego do użytkowania w okresie styczeń–listopad 2022 r. wyniosła 58,4 m<sup>2</sup> i zmniejszyła się w stosunku do analogicznego okresu 2021 r. o 6,9 m<sup>2</sup>. Przeciętna powierzchnia użytkowa w budownictwie indywidualnym wyniosła 197,4 m<sup>2</sup> (o 47,2 m<sup>2</sup> więcej niż w analogicznym okresie 2021 r.), w budownictwie przeznaczonym na sprzedaż lub wynajem – 55,3 m<sup>2</sup> (o 5,4 m<sup>2</sup> mniej).

## Mieszkania oddane do użytkowania



## Podmioty gospodarki narodowej

W końcu listopada 2022 r. w rejestrze REGON na terenie Olsztyna były zarejestrowane 25273 podmioty gospodarki narodowej, co stanowiło 17,6% zbioru województwa warmińsko-mazurskiego. W porównaniu z październikiem 2022 r. liczba podmiotów gospodarki narodowej zmniejszyła się o 7, a w stosunku do listopada 2021 r. wzrosła o 480.

Według stanu w końcu listopada br. do rejestru REGON wpisane były 8733 osoby prawne i jednostki organizacyjne niemające osobowości prawnej, w tym 3684 spółki handlowe. Liczba tych podmiotów wzrosła w stosunku do poprzedniego miesiąca, jak i w skali roku.

Liczba zarejestrowanych osób fizycznych prowadzących działalność gospodarczą według stanu w końcu listopada 2022 r. wyniosła 16540 i w porównaniu z październikiem 2022 r. była niższa, a w stosunku do analogicznego okresu poprzedniego roku wyższa.

W Olsztynie, w listopadzie 2022 r., najwięcej było podmiotów zajmujących się: handlem; naprawą pojazdów samochodowych (16,5% ogółu zarejestrowanych jednostek), działalnością profesjonalną, naukową i techniczną (13,3%) oraz budownictwem (10,0%).

W porównaniu z październikiem 2022 r. liczba podmiotów zmniejszyła się m.in. w sekcjach: dostawa wody; gospodarowanie ściekami i odpadami; rekultywacja (o 1,7%), działalność związana z kulturą, rozrywką i rekreacją (o 0,4%), transport i gospodarka magazynowa (o 0,4%), zakwaterowanie i gastronomia (o 0,3%), działalność finansowa i ubezpieczeniowa (o 0,2%), handel; naprawa pojazdów samochodowych (o 0,2%). Wzrosła natomiast liczba podmiotów w sekcjach: rolnictwo, leśnictwo, łowiectwo i rybactwo (o 0,6%), wytwarzanie i zaopatrywanie w energię elektryczną, gaz, parę wodną i gorącą wodę (o 0,6%), edukacja (o 0,3%), pozostała działalność usługowa (o 0,2%), budownictwo (o 0,2%).

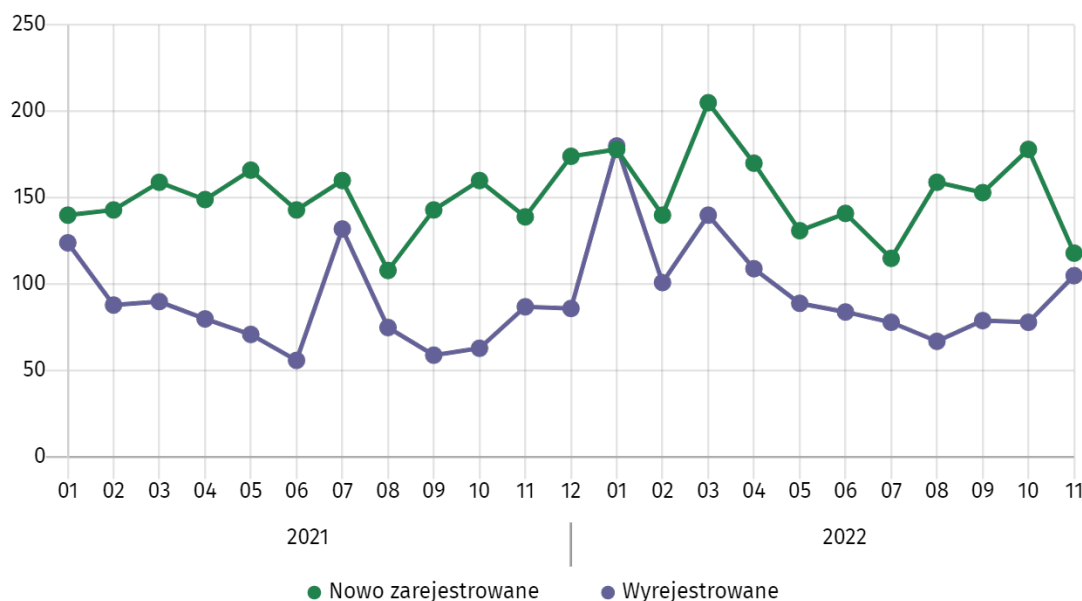
W stosunku do listopada 2021 r. wzrost liczby podmiotów odnotowano w sekcjach: informacja i komunikacja (o 16,1%), rolnictwo, leśnictwo, łowiectwo i rybactwo (o 6,3%), budownictwo (o 5,5%), dostawa wody; gospodarowanie ściekami i odpadami; rekultywacja (o 3,6%), pozostała działalność usługowa (o 3,0%), administracja publiczna i obrona narodowa; obowiązkowe zabezpieczenia społeczne (o 2,8%), działalność profesjonalna, naukowa i techniczna (o 1,9%), przetwórstwo przemysłowe (o 1,5%), obsługa rynku nieruchomości (o 1,2%), działalność związana z kulturą, rozrywką i rekreacją (o 0,9%), opieka zdrowotna i pomoc społeczna (o 0,7%), administrowanie i działalność wspierająca (o 0,2%). Natomiast spadek liczby podmiotów odnotowano w sekcjach: wytwarzanie i zaopatrywanie w energię elektryczną, gaz, parę wodną i gorącą wodę (o 0,6%), handel; naprawa pojazdów samochodowych (o 0,5%), działalność finansowa i ubezpieczeniowa (o 0,4%), edukacja (o 0,4%), zakwaterowanie i gastronomia (o 0,2%).

W listopadzie 2022 r. do rejestru REGON wpisanych zostało 118 nowych podmiotów, tj. o 33,7% mniej niż w poprzednim miesiącu. Wśród nowo zarejestrowanych podmiotów przeważały osoby fizyczne prowadzące działalność gospodarczą – 86 (o 39,0% mniej niż w październiku 2022 r.). Liczba nowo zarejestrowanych spółek handlowych była mniejsza niż przed miesiącem o 17,2%, w tym spółek z ograniczoną odpowiedzialnością – mniejsza o 17,9%.

W listopadzie 2022 r. wykreślono z rejestru REGON 105 podmiotów (wobec 78 w poprzednim miesiącu), w tym 86 osób fizycznych prowadzących działalność gospodarczą (o 30,3% więcej).

Według stanu w końcu listopada 2022 r. w rejestrze REGON 3145 podmiotów miało zawieszoną działalność (o 1,2% więcej niż przed miesiącem). Zdecydowaną większość stanowiły osoby fizyczne prowadzące działalność gospodarczą (91,2%).

## Podmioty nowo zarejestrowane i wyrejestrowane



**Tablica 1. Wybrane dane o Olsztynie**

WYSZCZEGÓLNIENIE		01	02	03	04	05	06	07	08	09	10	11	12
Bezrobotni zarejestrowani (w tys.; stan w końcu okresu)	2021	3,2	3,3	3,3	3,1	3,0	2,9	2,7	2,5	2,3	2,2	2,0	1,9
	2022	2,1	2,0	1,9	1,9	1,8	1,7	1,7	1,7	1,7	1,7	1,7	
Stopa bezrobocia <sup>a</sup> (w %; stan w końcu okresu)	2021	3,7	3,8	3,8	3,6	3,5	3,3	3,2	2,9	2,7	2,5	2,4	2,2
	2022	2,4	2,3	2,2	2,1	2,0	2,0	2,0	1,9	2,0	1,9	2,0	
Oferty pracy <sup>b</sup> (w ciągu miesiąca)	2021	458	211	697	475	377	361	755	320	505	513	440	207
	2022	492	339	749	241	512	515	578	512	358	243	332	
Liczba bezrobotnych na 1 ofertę pracy <sup>b</sup> (stan w końcu okresu)	2021	8	19	5	6	6	5	4	4	4	4	8	14
	2022	5	7	4	9	4	3	3	3	3	10	8	
Przeciętne zatrudnienie w sektorze przedsiębiorstw <sup>c</sup> (w tys. osób)	2021	26,4	26,7	26,7	26,7	26,7	26,7	26,7	26,7	26,4	26,5	26,6	26,5
	2022	26,7	27,0	27,3	27,3	27,1	27,1	27,3	27,4	27,4	27,5	27,6	
poprzedni miesiąc=100	2021	97,0	100,9	100,1	100,1	100,1	99,8	99,9	100,2	98,8	100,5	100,2	99,9
	2022	100,7	101,2	100,8	99,9	99,5	100,0	100,6	100,3	100,1	100,3	100,3	
analogiczny miesiąc poprzedniego roku=100	2021	93,9	96,0	97,4	100,7	102,0	101,3	97,3	97,1	96,8	97,8	98,2	97,4
	2022	101,1	101,4	102,2	102,0	101,4	101,6	102,3	102,4	103,8	103,7	103,9	
Przeciętne miesięczne wynagrodzenia brutto w sektorze przedsiębiorstw <sup>c</sup> (w zł)	2021	5776,92	4911,12	5251,90	5074,69	5411,40	5260,22	5367,51	5347,54	5427,53	5411,61	5332,03	6110,74
	2022	6380,59	5397,66	6133,32	6298,72	5664,79	5958,85	5858,01	5775,81	6021,28	5833,48	5777,56	
poprzedni miesiąc=100	2021	107,9	85,0	106,9	96,6	106,6	97,2	102,0	99,6	101,5	99,7	98,5	114,6
	2022	104,4	84,6	113,6	102,7	89,9	105,2	98,3	98,6	104,3	96,9	99,0	
analogiczny miesiąc poprzedniego roku=100	2021	104,7	108,2	110,6	115,0	125,2	115,4	104,8	110,7	109,3	109,9	110,6	114,2
	2022	110,4	109,9	116,8	124,1	104,7	113,3	109,1	108,0	110,9	107,8	108,4	
Mieszkania oddane do użytkowania (od początku roku)	2021	10	135	243	383	388	447	485	492	671	675	735	802
	2022	133	206	224	240	479	737	843	959	1200	1245	1387	
analogiczny okres poprzedniego roku=100	2021	18,9	104,7	81,0	126,8	123,6	53,0	53,9	50,5	66,6	62,6	53,4	53,1
	2022	1330,0	152,6	92,2	62,7	123,5	164,9	173,8	194,9	178,8	184,4	188,7	

WYSZCZEGÓLNIENIE		01	02	03	04	05	06	07	08	09	10	11	12
Produkcja sprzedana przemysłu <sup>c</sup> (w cenach stałych):													
analogiczny miesiąc poprzedniego roku=100	2021	96,1	89,9	120,6	168,6	148,4	119,8	102,7	101,9	97,4	98,6	100,9	88,4
	2022	103,4	112,6	109,7	106,1	105,0	101,2	96,1	102,7	102,5	105,3	99,3	
Produkcja budowlano-montażowa <sup>c</sup> (w cenach bieżących):													
poprzedni miesiąc=100	2021	45,0	123,6	137,9	96,0	104,3	92,9	90,2	74,6	133,6	97,8	124,5	132,5
	2022	31,4	110,0	170,7	100,3	98,7	97,7	113,3	93,0	113,1	88,2	95,6	
analogiczny miesiąc poprzedniego roku=100	2021	96,0	103,9	95,3	103,4	93,0	90,4	84,9	61,2	68,1	69,6	103,8	103,4
	2022	72,1	64,2	79,5	83,0	78,6	82,6	103,8	129,3	109,5	98,8	75,9	
Sprzedaż detaliczna towarów <sup>c</sup> (w cenach bieżących):													
poprzedni miesiąc=100	2021	75,1	105,2	127,5	89,5	105,6	102,3	104,8	92,8	97,2	97,7	104,2	104,1
	2022	75,6	97,5	127,1	98,6	99,1	105,1	100,0	96,7	104,9	100,3	94,9	
analogiczny miesiąc poprzedniego roku=100	2021	99,6	105,1	132,6	169,3	138,7	110,5	105,1	107,5	104,0	102,3	114,7	97,4
	2022	98,0	90,8	90,6	99,8	93,6	96,2	91,9	95,7	103,4	106,2	96,7	
Podmioty gospodarki narodowej <sup>d</sup> (stan w końcu okresu)	2021	24248	24293	24346	24389	24472	24548	24574	24596	24671	24752	24793	24858
	2022	24836	24852	24900	24943	24969	25017	25039	25126	25189	25280	25273	
w tym:													
spółki handlowe	2021	3272	3301	3324	3347	3369	3397	3422	3430	3451	3475	3487	3500
	2022	3522	3530	3561	3582	3598	3608	3630	3643	3659	3675	3684	
osoby fizyczne prowadzące działalność gospodarczą	2021	15925	15945	15977	15999	16064	16108	16104	16123	16166	16217	16247	16302
	2022	16266	16278	16294	16320	16330	16369	16366	16430	16479	16551	16540	

a Do wyliczenia przyjęto liczbę pracujących uwzględniającą pracujących w gospodarstwach indywidualnych w rolnictwie wyszacowanych przy uwzględnieniu wyników: do listopada 2021 r. – Powszechnego Spisu Rolnego 2010, od grudnia 2021 r. – Powszechnego Spisu Rolnego 2020. b W przedsiębiorstwach, w których liczba pracujących przekracza 9 osób. c W rejestrze REGON, bez osób prowadzących gospodarstwa indywidualne w rolnictwie.

Dane wygenerowano według stanu na dzień 2023.06.13.

Opracowanie merytoryczne:  
**Urząd Statystyczny w Olsztynie**

**Dyrektor Marek Morze**  
Tel.: 89 524 36 66


Rozpowszechnianie:  
**Warmińsko-Mazurski Ośrodek Badań Regionalnych**

**Agnieszka Wobolewicz**  
Tel.: 89 524 36 16

#### Obsługa mediów

Tel.: 89 524 36 14

**e-mail: [J.Balcerzak@stat.gov.pl](mailto:J.Balcerzak@stat.gov.pl)**

 [olsztyn.stat.gov.pl](http://olsztyn.stat.gov.pl)

 [@Olsztyn\\_STAT](https://twitter.com/Olsztyn_STAT)

 [@UrządStatystycznyOlsztyn](https://www.facebook.com/UrządStatystycznyOlsztyn)

 [gus\\_stat](https://www.instagram.com/gus_stat)

 [glownyurządstatystycznygus](https://www.youtube.com/glownyurządstatystycznygus)

 [glownyurządstatystyczny](https://www.linkedin.com/company/glownyurządstatystyczny)

#### Powiązane opracowania

[Komunikaty i biuletyny](#)

#### Temat dostępny w bazach danych

[Bank Danych Lokalnych → Rynek pracy](#)

#### Ważniejsze pojęcia dostępne w słowniku

[Bezrobotni zarejestrowani](#)

[Stopa bezrobocia rejestrowanego](#)

[Przeciętne zatrudnienie](#)

[Przeciętne miesięczne wynagrodzenie brutto](#)

[Produkcja sprzedana przemysłu](#)

[Produkcja budowlano-montażowa](#)

[Sprzedaż detaliczna](#)

[Sprzedaż hurtowa](#)

[Mieszkania oddane do użytkowania](#)

[Podmiot gospodarki narodowej](#)