

Statystyka Olsztyna 12/2022

W grudniu 2022 r. w porównaniu z analogicznym okresem 2021 r. odnotowano wzrost przeciętnego zatrudnienia oraz przeciętnego miesięcznego wynagrodzenia brutto w sektorze przedsiębiorstw. Mniej było osób bezrobotnych, stopa bezrobocia rejestrowanego również była niższa. Produkcja sprzedana przemysłu była mniejsza niż rok wcześniej, podobnie jak produkcja budowlano-montażowa. Odnotowano wzrost sprzedaży detalicznej. Oddano do użytkowania mniej mieszkań niż przed rokiem. W rejestrze REGON zarejestrowanych było więcej podmiotów gospodarki narodowej.

Przeciętne zatrudnienie

Przeciętne zatrudnienie w sektorze przedsiębiorstw w grudniu 2022 r. wyniosło 27,5 tys. osób (w przeliczeniu na etaty) i było o 0,1 tys. osób, tj. o 0,2% mniejsze niż w listopadzie 2022 r. oraz o 1,0 tys. osób, tj. o 3,7% większe niż w grudniu 2021 r.

W porównaniu z listopadem 2022 r. spadek przeciętnego zatrudnienia odnotowano w sekcjach: zakwaterowanie i gastronomia (o 4,0%), budownictwo (o 2,5%), handel; naprawa pojazdów samochodowych (o 0,3%), przemysł (o 0,3%), działalność profesjonalna, naukowa i techniczna (o 0,1%). Natomiast wzrost przeciętnego zatrudnienia wystąpił w sekcjach: działalność związana z kulturą, rozrywką i rekreacją (o 2,8%), administrowanie i działalność wspierająca (o 2,2%), transport i gospodarka magazynowa (o 1,1%), obsługa rynku nieruchomości (o 0,7%).

W stosunku do grudnia 2021 r. wzrost przeciętnego zatrudnienia odnotowano w sekcjach: zakwaterowanie i gastronomia (o 31,3%), działalność profesjonalna, naukowa i techniczna (o 24,2%), administrowanie i działalność wspierająca (o 16,7%), działalność związana z kulturą, rozrywką i rekreacją (o 5,4%), przemysł (o 3,9%), transport i gospodarka magazynowa (o 3,2%), budownictwo (o 2,0%). Spadek przeciętnego zatrudnienia wystąpił w sekcjach handel; naprawa pojazdów samochodowych (o 1,6%) oraz obsługa rynku nieruchomości (o 0,6%).

Struktura przeciętnego zatrudnienia według sekcji PKD w grudniu 2022 r.



Bezrobocie rejestrowane

W końcu grudnia 2022 r. liczba zarejestrowanych bezrobotnych wyniosła 1746 osób i była o 1 osobę, tj. o 0,1% większa niż w końcu listopada 2022 r. oraz o 184 osoby, tj. o 9,5% mniejsza niż w analogicznym okresie 2021 r.

Liczba zarejestrowanych bezrobotnych kobiet wyniosła 888, co stanowiło 50,9% ogółu bezrobotnych (przed miesiącem 51,4%, a przed rokiem 52,1%) i 3,9% bezrobotnych kobiet w województwie warmińsko-mazurskim. W stosunku do listopada 2022 r. liczba bezrobotnych kobiet zmniejszyła się o 9 osób, tj. o 1,0%, a w stosunku do grudnia 2021 r. zmniejszyła się o 118 osób, tj. o 11,7%.

W końcu grudnia 2022 r stopa bezrobocia rejestrowanego wynosiła 2,0% (tak jak przed miesiącem, a przed rokiem 2,2%), w województwie warmińsko-mazurskim kształtowała się na poziomie 8,7% (8,5% przed miesiącem, a przed rokiem 9,1%), natomiast w kraju na poziomie 5,2% (5,1% przed miesiącem, a przed rokiem 5,8%).

W grudniu 2022 r. w urzędach pracy zarejestrowano 381 osób bezrobotnych (437 w listopadzie 2022 r., a 317 w grudniu 2021 r.). Bezrobotni zarejestrowani stanowili 6,1% ogółu zarejestrowanych bezrobotnych w województwie.

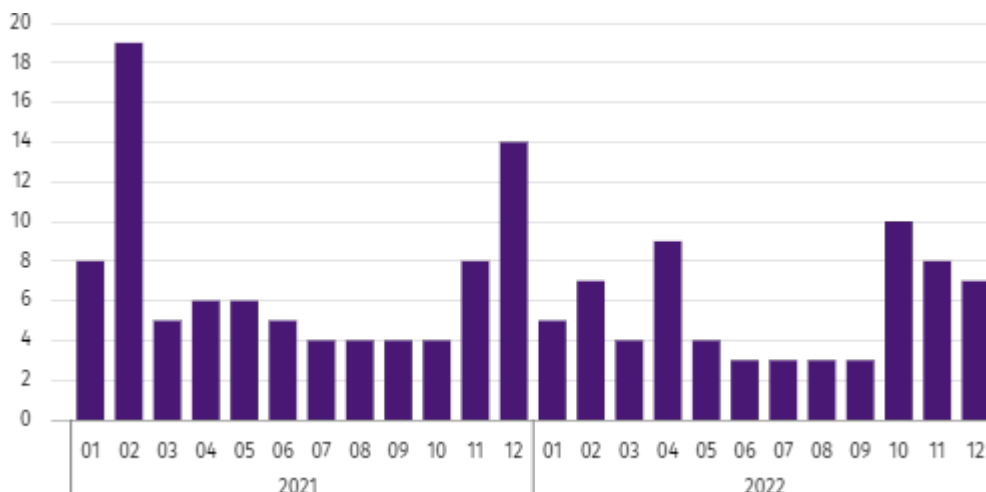
Liczba osób rejestrujących się po raz pierwszy wyniosła 75 (przed miesiącem 153), co stanowiło 19,7% ogółu bezrobotnych, którzy zarejestrowali się w grudniu 2022 r. oraz 9,4% zarejestrowanych po raz pierwszy w województwie. Udział osób zwolnionych z przyczyn dotyczących zakładu pracy wśród bezrobotnych zarejestrowanych w grudniu 2022 r. wyniósł 5,2% (w województwie warmińsko-mazurskim 4,1%), przed miesiącem 3,4%, a przed rokiem 7,3%.

W grudniu 2022 r. z ewidencji bezrobotnych wyrejestrowano 380 osób (387 w listopadzie 2022 r., a 426 w grudniu 2021 r.), co stanowiło 7,7% wyrejestrowanych z ewidencji bezrobotnych w województwie. Spośród wyrejestrowanych bezrobotnych 178 osób podjęło pracę. Ponadto 53 osoby utraciły status bezrobotnego w wyniku niepotwierdzenia gotowości do podjęcia pracy. Przyczyną skreślenia z ewidencji było również rozpoczęcie szkolenia lub stażu i inne.

Prawa do zasiłku nie posiadało 1449 osób, tj. 83,0% ogółu zarejestrowanych bezrobotnych (przed rokiem 1566 osób, tj. 81,1%), natomiast 297 bezrobotnych posiadało prawo do zasiłku.

W grudniu 2022 r. do urzędów pracy zgłoszono 445 ofert pracy, co stanowiło 19,2% ofert pracy w województwie i w końcu tego miesiąca urzędy dysponowały ofertami pracy dla 241 osób. Na jedną ofertę pracy przypadało w końcu grudnia 2022 r. 7 osób (przed miesiącem 8, a przed rokiem 14), w województwie warmińsko-mazurskim 22 osoby (przed miesiącem 17, a przed rokiem 22) zarejestrowanych jako bezrobotne.

Liczba bezrobotnych na 1 ofertę pracy (stan w końcu miesiąca)



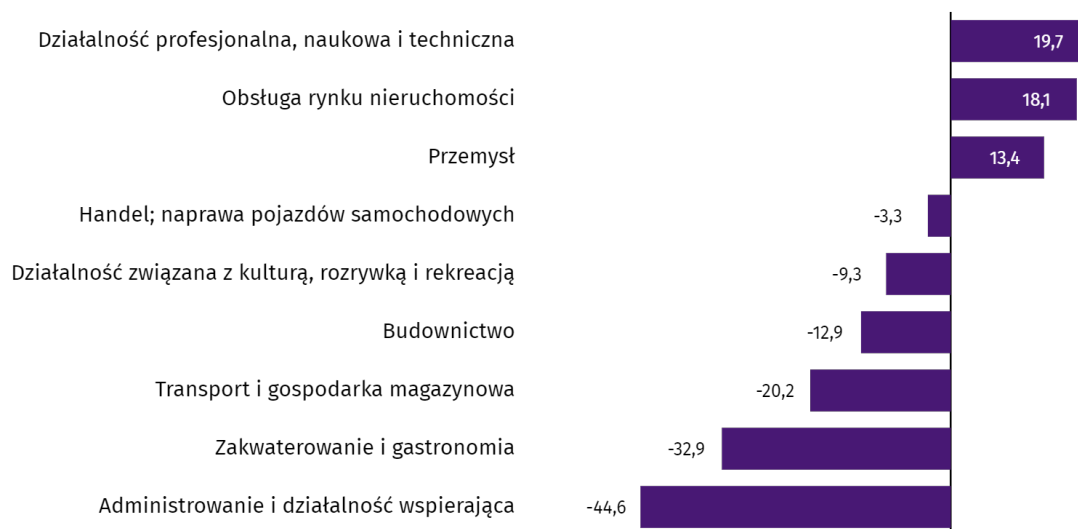
Wynagrodzenia

Przeciętne miesięczne wynagrodzenie brutto w sektorze przedsiębiorstw w grudniu 2022 r. wyniosło 6597,78 zł i było o 14,2% wyższe w stosunku do poprzedniego miesiąca i o 8,0% wyższe niż w analogicznym okresie 2021 r.

W porównaniu z listopadem 2022 r. wzrost przeciętnego wynagrodzenia brutto odnotowano w sekcjach: obsługa rynku nieruchomości (o 42,5%), działalność profesjonalna, naukowa i techniczna (o 39,8%), działalność związana z kulturą, rozrywką i rekreacją (o 16,4%), przemysł (o 15,4%), handel; naprawa pojazdów samochodowych (o 14,2%), zakwaterowanie i gastronomia (o 6,9%), transport i gospodarka magazynowa (o 4,9%), budownictwo (o 1,9%). Natomiast spadek przeciętnego wynagrodzenia brutto wystąpił w sekcji administrowanie i działalność wspierająca (o 0,7%).

W stosunku do grudnia 2021 r. wzrost przeciętnego wynagrodzenia brutto odnotowano w sekcjach: transport i gospodarka magazynowa (o 21,7%), działalność profesjonalna, naukowa i techniczna (o 18,8%), handel; naprawa pojazdów samochodowych (o 11,5%), przemysł (o 8,3%), administrowanie i działalność wspierająca (o 6,3%), budownictwo (o 2,1%). Natomiast spadek przeciętnego wynagrodzenia brutto wystąpił w sekcjach: obsługa rynku nieruchomości (o 4,8%), zakwaterowanie i gastronomia (o 4,1%), działalność związana z kulturą, rozrywką i rekreacją (o 0,8%).

Odchylenia względne (w %) przeciętnych miesięcznych wynagrodzeń brutto w wybranych sekcjach od średniego wynagrodzenia w sektorze przedsiębiorstw w Olsztynie w grudniu 2022 r.



Budownictwo

Produkcja sprzedana budownictwa w grudniu 2022 r. wyniosła (w cenach bieżących) 134,8 mln zł i w stosunku do listopada 2022 r. była większa o 32,2%, a w stosunku do analogicznego okresu ubiegłego roku zmniejszyła się o 4,6%.

W okresie styczeń–grudzień 2022 r. produkcja sprzedana budownictwa osiągnęła wartość 1275,6 mln zł, tj. o 19,4% większą niż w analogicznym okresie 2021 r.

Produkcja budowlano-montażowa w grudniu 2022 r. ukształtowała się na poziomie 49,8 mln zł (w cenach bieżących) i stanowiła 37,0% produkcji sprzedanej budownictwa. W stosunku do poprzedniego miesiąca produkcja budowlano-montażowa zwiększyła się o 43,2%, a w porównaniu z grudniem 2021 r. była mniejsza o 18,0%.

W okresie styczeń–grudzień 2022 r. produkcja budowlano-montażowa ukształtowała się na poziomie 447,5 mln zł i stanowiła 35,1% produkcji sprzedanej budownictwa (przed rokiem 43,0%). W porównaniu z analogicznym okresem ubiegłego roku produkcja budowlano-montażowa była mniejsza o 2,5%.

Spadek produkcji w stosunku do analogicznego okresu 2021 r. wystąpił w podmiotach zajmujących się budową budynków (o 5,9%) i budową obiektów inżynierii lądowej i wodnej (o 0,6%), natomiast wzrost produkcji odnotowano w jednostkach zajmujących się robotami budowlanymi specjalistycznymi (o 1,1%).

Wydajność pracy, mierzona produkcją na 1 zatrudnionego w budownictwie, w grudniu 2022 r. wyniosła 66,1 tys. zł i była o 35,6% wyższa niż przed miesiącem i o 6,4% niższa niż w grudniu 2021 r.

Handel

Sprzedaż detaliczna zrealizowana przez przedsiębiorstwa handlowe i niehandlowe w grudniu 2022 r. (w cenach bieżących) była o 15,3% większa niż w listopadzie 2022 r. oraz o 7,1% wyższa w odniesieniu do grudnia 2021 r.

W porównaniu z listopadem 2022 r. większa była sprzedaż pojazdów samochodowych, motocykli, części (o 21,4%), sprzedaż żywności, napojów i wyrobów tytoniowych (o 15,5%), sprzedaż tekstyliów, odzieży, obuwia (o 11,0%). Natomiast mniejsza była sprzedaż mebli, rtv, agd (o 10,1%), sprzedaż w grupie "pozostałe" (o 3,3%).

W stosunku do grudnia 2021 r. większa była sprzedaż żywności, napojów i wyrobów tytoniowych (o 20,8%), sprzedaż tekstyliów, odzieży, obuwia (o 8,9%), sprzedaż w grupie "pozostałe" (o 6,0%), sprzedaż pojazdów samochodowych, motocykli, części (o 5,5%). Natomiast zmniejszyła się sprzedaż mebli, rtv, agd (o 48,4%).

W okresie styczeń–grudzień 2022 r. w porównaniu z analogicznym okresem 2021 r. sprzedaż detaliczna zmniejszyła się o 2,3%.

Sprzedaż hurtowa w przedsiębiorstwach handlowych w grudniu 2022 r. (w cenach bieżących) była o 15,5% mniejsza w stosunku do poprzedniego miesiąca oraz o 14,8% wyższa w odniesieniu do grudnia 2021 r., a w przedsiębiorstwach hurtowych była odpowiednio wyższa o 4,9% i wyższa o 39,7%.

W okresie styczeń–grudzień 2022 r. jednostki handlowe zrealizowały sprzedaż hurtową o 23,3% większą niż przed rokiem, natomiast przedsiębiorstwa hurtowe o 23,3% wyższą.

Przemysł

Produkcja sprzedana przemysłu w grudniu 2022 r. wyniosła (w cenach bieżących) 664,5 mln zł i była (w cenach stałych) mniejsza w stosunku do analogicznego miesiąca 2021 r. o 3,1%. W stosunku do grudnia 2021 r. odnotowano spadek produkcji sprzedanej w przetwórstwie przemysłowym o 7,7%.

W okresie styczeń–grudzień 2022 r. produkcja sprzedana przemysłu wyniosła 9530,6 mln zł (w cenach bieżących) i była (w cenach stałych) wyższa o 3,9% od osiągniętej w analogicznym okresie 2021 r. W przetwórstwie przemysłowym odnotowano wzrost produkcji o 3,0%.

Wśród działań zaliczanych do przetwórstwa przemysłowego wzrost sprzedaży wystąpił m.in. w: poligrafii i reprodukcji zapisanych nośników informacji (o 49,5%), produkcji wyrobów z drewna, korka, słomy i wikliny (o 27,2%), produkcji maszyn i urządzeń (o 25,9%), produkcji wyrobów z pozostałych mineralnych surowców niemetalicznych (o 15,4%). Spadek sprzedaży odnotowano m.in. w naprawie, konserwacji i instalowaniu maszyn i urządzeń (o 24,7%), produkcji mebli (o 13,5%).

Wydajność pracy w przemyśle, mierzona wartością produkcji sprzedanej na 1 zatrudnionego, w okresie styczeń–grudzień 2022 r. wyniosła 830,7 tys. zł (w cenach bieżących) i była – licząc w cenach stałych – o 0,5% niższa niż przed rokiem.

Budownictwo mieszkaniowe

Według wstępnych danych, w Olsztynie w grudniu 2022 r. przekazano do użytkowania 4 mieszkania, tj. o 94,0% mniej niż przed rokiem.

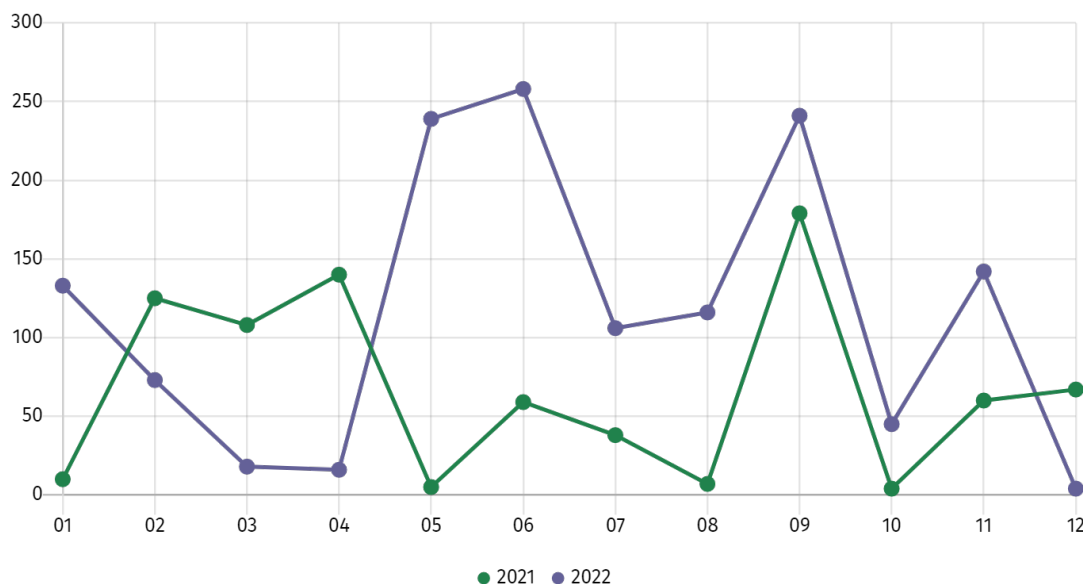
W okresie styczeń–grudzień 2022 r. oddano do użytkowania 1391 mieszkań (o 73,4% więcej niż w analogicznym okresie 2021 r.), a w województwie warmińsko-mazurskim 7726 mieszkań, tj. o 31,3% więcej niż w okresie styczeń–grudzień 2021 r. Wzrost liczby oddanych mieszkań odnotowano w budownictwie przeznaczonym na sprzedaż lub wynajem z 761 do 1358, tj. o 78,4% więcej. Natomiast spadek wystąpił w budownictwie indywidualnym z 41 do 33, tj. o 19,5% mniej.

W okresie styczeń–grudzień 2022 r. rozpoczęto budowę 584 mieszkań (o 10,2% więcej niż w analogicznym okresie 2021 r.), z czego: 503 w budownictwie przeznaczonym na sprzedaż lub wynajem, 56 w budownictwie komunalnym, 25 w budownictwie indywidualnym.

W okresie styczeń–grudzień 2022 r. liczba mieszkań, na budowę których wydano pozwolenia lub dla których dokonano zgłoszenia z projektem budowlanym wyniosła 1079 (o 31,0% mniej niż w analogicznym okresie 2021 r.), w tym 28 mieszkań w budynkach realizowanych przez inwestorów indywidualnych.

Przeciętna powierzchnia mieszkania oddanego do użytkowania w okresie styczeń–grudzień 2022 r. wyniosła 58,7 m² i zmniejszyła się w stosunku do analogicznego okresu 2021 r. o 7,4 m². Przeciętna powierzchnia użytkowa w budownictwie indywidualnym wyniosła 199,2 m² (o 48,3 m² więcej niż w analogicznym okresie 2021 r.), w budownictwie przeznaczonym na sprzedaż lub wynajem – 55,3 m² (o 6,3 m² mniej).

Mieszkania oddane do użytkowania



Podmioty gospodarki narodowej

W końcu grudnia 2022 r. w rejestrze REGON na terenie Olsztyna było zarejestrowanych 25276 podmiotów gospodarki narodowej, co stanowiło 17,6% zbioru województwa warmińsko-mazurskiego. W porównaniu z listopadem 2022 r. liczba podmiotów gospodarki narodowej zwiększyła się o 3, a w stosunku do grudnia 2021 r. wzrosła o 418.

Według stanu w końcu grudnia br. do rejestru REGON wpisane były 8734 osoby prawne i jednostki organizacyjne niemające osobowości prawnej, w tym 3683 spółki handlowe. Liczba osób prawnych i jednostek organizacyjnych niemających osobowości prawnej wzrosła w stosunku do poprzedniego miesiąca, jak i w skali roku, a liczba spółek handlowych spadła w porównaniu z poprzednim miesiącem i wzrosła w porównaniu z analogicznym miesiącem poprzedniego roku.

Liczba zarejestrowanych osób fizycznych prowadzących działalność gospodarczą według stanu w końcu grudnia 2022 r. wyniosła 16542 i była wyższa zarówno w porównaniu z listopadem 2022 r., jak i w stosunku do analogicznego okresu poprzedniego roku.

W Olsztynie, w grudniu 2022 r., najwięcej było podmiotów zajmujących się: handlem; naprawą pojazdów samochodowych (16,5% ogółu zarejestrowanych jednostek), działalnością profesjonalną, naukową i techniczną (13,3%) oraz budownictwem (10,0%).

W porównaniu z listopadem 2022 r. liczba podmiotów zwiększyła się m.in. w sekcjach: zakwaterowanie i gastronomia (o 0,8%), opieka zdrowotna i pomoc społeczna (o 0,4%), informacja i komunikacja (o 0,3%), pozostała działalność usługowa (o 0,3%), administrowanie i działalność wspierająca (o 0,2%), obsługa rynku nieruchomości (o 0,2%), działalność profesjonalna, naukowa i techniczna (o 0,2%). Spadła natomiast liczba podmiotów w sekcjach: działalność finansowa i ubezpieczeniowa (o 0,7%), wytwarzanie i zaopatrywanie w energię elektryczną, gaz, parę wodną i gorącą wodę (o 0,6%), transport i gospodarka magazynowa (o 0,6%), edukacja (o 0,3%), budownictwo (o 0,2%), handel; naprawa pojazdów samochodowych (o 0,2%).

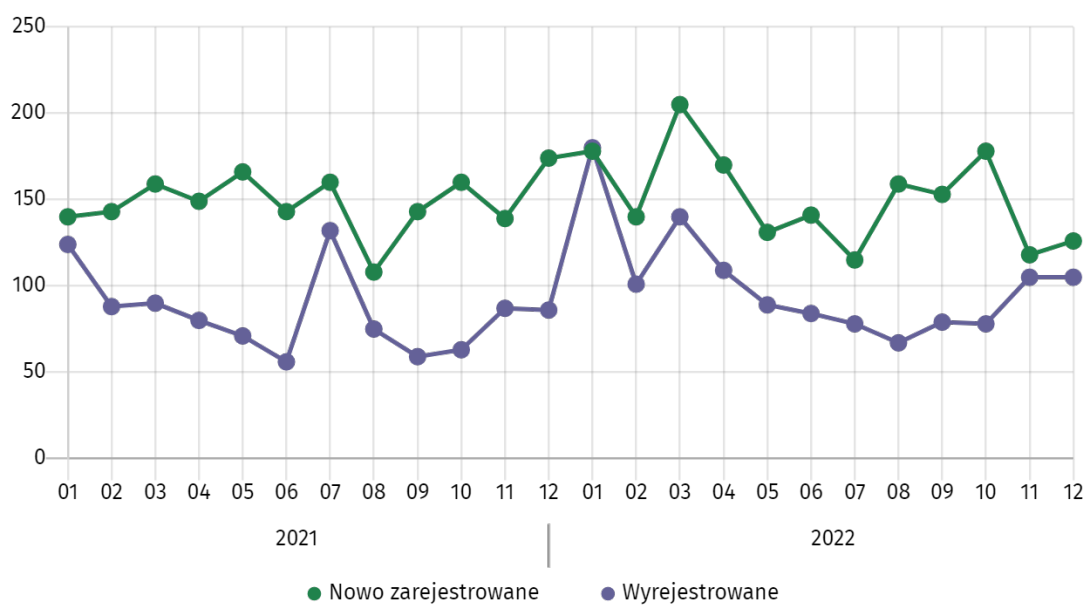
W stosunku do grudnia 2021 r. największy wzrost liczby podmiotów odnotowano w sekcjach: informacja i komunikacja (o 14,3%), rolnictwo, leśnictwo, łowiectwo i rybactwo (o 6,3%), budownictwo (o 4,5%), dostawa wody; gospodarowanie ściekami i odpadami; rekultywacja (o 3,6%), administracja publiczna i obrona narodowa; obowiązkowe zabezpieczenia społeczne (o 2,8%), pozostała działalność usługowa (o 2,8%), przetwórstwo przemysłowe (o 1,9%), działalność profesjonalna, naukowa i techniczna (o 1,8%), obsługa rynku nieruchomości (o 1,4%), opieka zdrowotna i pomoc społeczna (o 0,9%), działalność związana z kulturą, rozrywką i rekreacją (o 0,5%), administrowanie i działalność wspierająca (o 0,5%), zakwaterowanie i gastronomia (o 0,2%). Natomiast spadek liczby podmiotów odnotowano w sekcjach: wytwarzanie i zaopatrywanie w energię elektryczną, gaz, parę wodną i gorącą wodę (o 1,1%), edukacja (o 1,1%), transport i gospodarka magazynowa (o 0,9%), handel; naprawa pojazdów samochodowych (o 0,8%), działalność finansowa i ubezpieczeniowa (o 0,4%).

W grudniu 2022 r. do rejestru REGON wpisanych zostało 126 nowych podmiotów, tj. o 6,8% więcej niż w poprzednim miesiącu. Wśród nowo zarejestrowanych podmiotów przeważały osoby fizyczne prowadzące działalność gospodarczą – 89 (o 3,5% więcej niż w listopadzie 2022 r.). Liczba nowo zarejestrowanych spółek handlowych była większa niż przed miesiącem o 25,0%, w tym spółek z ograniczoną odpowiedzialnością – większa o 30,4%.

W grudniu 2022 r. wykreślono z rejestru REGON 105 podmiotów (wobec 105 w poprzednim miesiącu), w tym 77 osób fizycznych prowadzących działalność gospodarczą (o 10,5% mniej).

Według stanu w końcu grudnia 2022 r. w rejestrze REGON 3149 podmiotów miało zawieszoną działalność (o 0,1% więcej niż przed miesiącem). Zdecydowaną większość stanowiły osoby fizyczne prowadzące działalność gospodarczą (91,4%).

Podmioty nowo zarejestrowane i wyrejestrowane



Tablica 1. Wybrane dane o Olsztynie

WYSZCZEGÓLNIENIE		01	02	03	04	05	06	07	08	09	10	11	12
Bezrobotni zarejestrowani (w tys.; stan w końcu okresu)	2021	3,2	3,3	3,3	3,1	3,0	2,9	2,7	2,5	2,3	2,2	2,0	1,9
	2022	2,1	2,0	1,9	1,9	1,8	1,7	1,7	1,7	1,7	1,7	1,7	1,7
Stopa bezrobocia ^a (w %; stan w końcu okresu)	2021	3,7	3,8	3,8	3,6	3,5	3,3	3,2	2,9	2,7	2,5	2,4	2,2
	2022	2,4	2,3	2,2	2,1	2,0	2,0	2,0	1,9	2,0	1,9	2,0	2,0
Oferty pracy ^b (w ciągu miesiąca)	2021	458	211	697	475	377	361	755	320	505	513	440	207
	2022	492	339	749	241	512	515	578	512	358	243	332	445
Liczba bezrobotnych na 1 ofertę pracy ^b (stan w końcu okresu)	2021	8	19	5	6	6	5	4	4	4	4	8	14
	2022	5	7	4	9	4	3	3	3	3	10	8	7
Przeciętne zatrudnienie w sektorze przedsiębiorstw ^c (w tys. osób)	2021	26,4	26,7	26,7	26,7	26,7	26,7	26,7	26,7	26,4	26,5	26,6	26,5
	2022	26,7	27,0	27,3	27,3	27,1	27,1	27,3	27,4	27,4	27,5	27,6	27,5
poprzedni miesiąc=100	2021	97,0	100,9	100,1	100,1	100,1	99,8	99,9	100,2	98,8	100,5	100,2	99,9
	2022	100,7	101,2	100,8	99,9	99,5	100,0	100,6	100,3	100,1	100,3	100,3	99,8
analogiczny miesiąc poprzedniego roku=100	2021	93,9	96,0	97,4	100,7	102,0	101,3	97,3	97,1	96,8	97,8	98,2	97,4
	2022	101,1	101,4	102,2	102,0	101,4	101,6	102,3	102,4	103,8	103,7	103,9	103,7
Przeciętne miesięczne wynagrodzenia brutto w sektorze przedsiębiorstw ^c (w zł)	2021	5776,92	4911,12	5251,90	5074,69	5411,40	5260,22	5367,51	5347,54	5427,53	5411,61	5332,03	6110,74
	2022	6380,59	5397,66	6133,32	6298,72	5664,79	5958,85	5858,01	5775,81	6021,28	5833,48	5777,56	6597,78
poprzedni miesiąc=100	2021	107,9	85,0	106,9	96,6	106,6	97,2	102,0	99,6	101,5	99,7	98,5	114,6
	2022	104,4	84,6	113,6	102,7	89,9	105,2	98,3	98,6	104,3	96,9	99,0	114,2
analogiczny miesiąc poprzedniego roku=100	2021	104,7	108,2	110,6	115,0	125,2	115,4	104,8	110,7	109,3	109,9	110,6	114,2
	2022	110,4	109,9	116,8	124,1	104,7	113,3	109,1	108,0	110,9	107,8	108,4	108,0
Mieszkania oddane do użytkowania (od początku roku)	2021	10	135	243	383	388	447	485	492	671	675	735	802
	2022	133	206	224	240	479	737	843	959	1200	1245	1387	1391
analogiczny okres poprzedniego roku=100	2021	18,9	104,7	81,0	126,8	123,6	53,0	53,9	50,5	66,6	62,6	53,4	53,1
	2022	1330,0	152,6	92,2	62,7	123,5	164,9	173,8	194,9	178,8	184,4	188,7	173,4

WYSZCZEGÓLNIENIE		01	02	03	04	05	06	07	08	09	10	11	12
Produkcja sprzedana przemysłu ^c (w cenach stałych):													
analogiczny miesiąc poprzedniego roku=100	2021	96,1	89,9	120,6	168,6	148,4	119,8	102,7	101,9	97,4	98,6	100,9	88,4
	2022	103,4	112,6	109,7	106,1	105,0	101,2	96,1	102,7	102,5	105,3	99,3	96,9
Produkcja budowlano-montażowa ^c (w cenach bieżących):													
poprzedni miesiąc=100	2021	45,0	123,6	137,9	96,0	104,3	92,9	90,2	74,6	133,6	97,8	124,5	132,5
	2022	31,4	110,0	170,7	100,3	98,7	97,7	113,3	93,0	113,1	88,2	95,6	143,2
analogiczny miesiąc poprzedniego roku=100	2021	96,0	103,9	95,3	103,4	93,0	90,4	84,9	61,2	68,1	69,6	103,8	103,4
	2022	72,1	64,2	79,5	83,0	78,6	82,6	103,8	129,3	109,5	98,8	75,9	82,0
Sprzedaż detaliczna towarów ^c (w cenach bieżących):													
poprzedni miesiąc=100	2021	75,1	105,2	127,5	89,5	105,6	102,3	104,8	92,8	97,2	97,7	104,2	104,1
	2022	75,6	97,5	127,1	98,6	99,1	105,1	100,0	96,7	104,9	100,3	94,9	115,3
analogiczny miesiąc poprzedniego roku=100	2021	99,6	105,1	132,6	169,3	138,7	110,5	105,1	107,5	104,0	102,3	114,7	97,4
	2022	98,0	90,8	90,6	99,8	93,6	96,2	91,9	95,7	103,4	106,2	96,7	107,1
Podmioty gospodarki narodowej ^d (stan w końcu okresu)	2021	24248	24293	24346	24389	24472	24548	24574	24596	24671	24752	24793	24858
	2022	24836	24852	24900	24943	24969	25017	25039	25126	25189	25280	25273	25276
w tym:													
spółki handlowe	2021	3272	3301	3324	3347	3369	3397	3422	3430	3451	3475	3487	3500
	2022	3522	3530	3561	3582	3598	3608	3630	3643	3659	3675	3684	3683
osoby fizyczne prowadzące działalność gospodarczą	2021	15925	15945	15977	15999	16064	16108	16104	16123	16166	16217	16247	16302
	2022	16266	16278	16294	16320	16330	16369	16366	16430	16479	16551	16540	16542

a Do wyczenia przyjęto liczbę pracujących uwzględniającą pracujących w gospodarstwach indywidualnych w rolnictwie wyszacowanych przy uwzględnieniu wyników: do listopada 2021 r. – Powszechnego Spisu Rolnego 2010, od grudnia 2021 r. – Powszechnego Spisu Rolnego 2020. b W przedsiębiorstwach, w których liczba pracujących przekracza 9 osób. c W rejestrze REGON, bez osób prowadzących gospodarstwa indywidualne w rolnictwie.

Dane wygenerowano według stanu na dzień 2023.06.13.

Opracowanie merytoryczne:
Urząd Statystyczny w Olsztynie

Dyrektor Marek Morze
Tel.: 89 524 36 66


Rozpowszechnianie:
Warmińsko-Mazurski Ośrodek Badań Regionalnych

Agnieszka Wobolewicz
Tel.: 89 524 36 16


Obsługa mediów


Tel.: 89 524 36 14

e-mail: J.Balcerzak@stat.gov.pl


 olsztyn.stat.gov.pl

 [@Olsztyn_STAT](https://twitter.com/Olsztyn_STAT)

 [@UrządStatystycznyOlsztyn](https://www.facebook.com/UrządStatystycznyOlsztyn)

 [gus_stat](https://www.instagram.com/gus_stat)

 [glownyurządstatystycznygus](https://www.youtube.com/glownyurządstatystycznygus)

 [glownyurządstatystyczny](https://www.linkedin.com/company/glownyurządstatystyczny)

Powiązane opracowania

[Komunikaty i biuletyny](#)

Temat dostępny w bazach danych

[Bank Danych Lokalnych → Rynek pracy](#)

Ważniejsze pojęcia dostępne w słowniku

[Bezrobotni zarejestrowani](#)

[Stopa bezrobocia rejestrowanego](#)

[Przeciętne zatrudnienie](#)

[Przeciętne miesięczne wynagrodzenie brutto](#)

[Produkcja sprzedana przemysłu](#)

[Produkcja budowlano-montażowa](#)

[Sprzedaż detaliczna](#)

[Sprzedaż hurtowa](#)

[Mieszkania oddane do użytkowania](#)

[Podmiot gospodarki narodowej](#)